

遠東百貨股份有限公司及子公司

合併財務報告暨會計師核閱報告
民國109及108年第1季

地址：新北市板橋區新站路16號18樓

電話：(02)7727-8168

§ 目 錄 §

項	目 頁	次	財 務 報 告 附 註 編 號
一、封 面	1		-
二、目 錄	2		-
三、會計師核閱報告	3~4		-
四、合併資產負債表	5		-
五、合併綜合損益表	6~7		-
六、合併權益變動表	8		-
七、合併現金流量表	9~11		-
八、合併財務報表附註			
(一) 公司沿革	12		一
(二) 通過財務報告之日期及程序	12		二
(三) 新發布及修訂準則及解釋之適用	12~13		三
(四) 重大會計政策之彙總說明	13~14, 59		四
(五) 重大會計判斷、估計及假設不確定性之主要來源	14		五
(六) 重要會計項目之說明	14~44		六~二八
(七) 關係人交易	44~53		二九
(八) 質抵押之資產	53		三十
(九) 重大或有負債及未認列之合約承諾	53		三一
(十) 重大之災害損失	-		-
(十一) 重大之期後事項	-		-
(十二) 具重大影響之外幣資產及負債資訊	54~56		三二
(十三) 附註揭露事項			
1. 重大交易事項相關資訊	56~57, 60~68		三三
2. 轉投資事業相關資訊	56~57, 60~68		三三
3. 大陸投資資訊	57, 60~61, 69~70		三三
4. 主要股東資訊	57, 71		三三
(十四) 部門資訊	57~58		三四

會計師核閱報告

遠東百貨股份有限公司 公鑒：

前 言

遠東百貨股份有限公司及子公司（遠百集團）民國 109 年及 108 年 3 月 31 日之合併資產負債表，暨民國 109 年及 108 年 1 月 1 日至 3 月 31 日之合併綜合損益表、合併權益變動表、合併現金流量表，以及合併財務報表附註（包括重大會計政策彙總），業經本會計師核閱竣事。依證券發行人財務報告編製準則及經金融監督管理委員會認可並發布生效之國際會計準則第 34 號「期中財務報導」編製允當表達之合併財務報表係管理階層之責任，本會計師之責任係依據核閱結果對合併財務報表作成結論。

範 圍

除保留結論之基礎段所述者外，本會計師係依照審計準則公報第六十五號「財務報表之核閱」執行核閱工作。核閱合併財務報表時所執行之程序包括查詢（主要向負責財務與會計事務之人員查詢）、分析性程序及其他核閱程序。核閱工作之範圍明顯小於查核工作之範圍，因此本會計師可能無法察覺所有可藉由查核工作辨認之重大事項，故無法表示查核意見。

保留結論之基礎

如合併財務報表附註十二所述，列入上開合併財務報表之部分非重要子公司之同期間財務報表未經會計師核閱，其民國 109 年及 108 年 3 月 31 日之資產總額分別為新台幣 13,924,263 仟元及 13,509,399 仟元，分別占合併資產總額之 10.93% 及 10.97%；負債總額分別為新台幣 5,249,185 仟元及 5,760,196 仟元，分別占合併負債總額之 5.88% 及 6.77%；民國 109 年及 108 年 1 月 1 日至 3 月 31 日之綜合損益分別為新台幣(261,493)仟元及 252,528 仟元，分別占綜合損益總額之 32.64% 及 23.66%；又如合併財務報表附註十三所述，民國 109

年及 108 年 3 月 31 日採用權益法之投資餘額分別為新台幣 9,914,822 仟元及 9,838,816 仟元；民國 109 年及 108 年 1 月 1 日至 3 月 31 日認列之綜合損益分別為新台幣(179,945)仟元及(18,702)仟元，係依據被投資公司同期間未經會計師核閱之財務報表認列，暨合併財務報表附註三三所述轉投資事業之相關資訊，其與前述非重要子公司及被投資公司有關之資訊亦未經會計師核閱。


保留結論

依本會計師核閱結果，除保留結論之基礎段所述部分非重要子公司及被投資公司之財務報表倘經會計師核閱，對合併財務報表可能有所調整之影響外，並未發現上開合併財務報表在所有重大方面有未依照證券發行人財務報告編製準則及經金融監督管理委員會認可並發布生效之國際會計準則第 34 號「期中財務報導」編製，致無法允當表達遠百集團民國 109 年及 108 年 3 月 31 日之合併財務狀況，暨民國 109 年及 108 年 1 月 1 日至 3 月 31 日之合併財務績效及合併現金流量之情事。

勤業眾信聯合會計師事務所


會計師 葉 淑 娟

葉淑娟



會計師 卓 明 信

卓明信



金融監督管理委員會核准文號
金管證審字第 0990031652 號

證券暨期貨管理委員會核准文號
台財證六字第 0920123784 號

中 華 民 國 109 年 5 月 5 日

民國 109 年 3 月 31 日及 108 年 12 月 31 日及 3 月 31 日

單位：新台幣仟元

代 碼	資 產	109年3月31日 (經核閱)			108年12月31日 (經查核)			108年3月31日 (經核閱)		
		金 額	%		金 額	%		金 額	%	
	流動資產									
1100	現金及約當現金 (附註六)	\$ 11,874,828	9		\$ 13,424,223	10		\$ 4,875,837	4	
1110	透過損益按公允價值衡量之金融資產—流動 (附註七)	447,594	-		457,256	1		439,101	-	
1120	透過其他綜合損益按公允價值衡量之金融資產—流動 (附註八及三十)	273,827	-		297,456	-		271,111	-	
1136	按攤銷後成本衡量之金融資產—流動 (附註九及三十)	1,205,312	1		1,443,974	1		2,560,482	2	
1150	應收票據 (附註十)	3,394	-		1,132	-		1,781	-	
1170	應收帳款 (附註十)	476,717	1		744,436	1		1,268,571	1	
1180	應收關係人款項—帳款 (附註十及二九)	132,799	-		161,935	-		155,794	-	
1200	其他應收款 (附註十及二九)	871,018	1		915,309	1		901,501	1	
1220	本期所得稅資產	10,926	-		10,812	-		3,717	-	
130X	存貨 (附註十一)	2,818,837	2		2,780,889	2		2,852,400	2	
1429	預付款項 (附註二九)	509,254	1		398,558	-		618,438	1	
1470	其他流動資產 (附註十八及二九)	92,391	-		110,095	-		86,640	-	
11XX	流動資產總計	18,716,897	15		20,746,075	16		14,035,373	11	
	非流動資產									
1517	透過其他綜合損益按公允價值衡量之金融資產—非流動 (附註八及三十)	4,167,998	3		5,030,564	4		4,493,466	4	
1535	按攤銷後成本衡量之金融資產—非流動 (附註九及三十)	123,000	-		146,000	-		223,400	-	
1550	採用權益法之投資 (附註十三及三十)	9,914,822	8		10,107,165	8		9,838,816	8	
1600	不動產、廠房及設備 (附註十四、三十及三一)	34,084,522	27		34,323,257	26		33,791,136	27	
1755	使用權資產 (附註十五)	44,947,586	35		44,764,810	34		38,751,777	31	
1760	投資性不動產 (附註十六及三十)	9,062,779	7		9,086,641	7		9,237,404	8	
1780	無形資產	2,525,041	2		2,477,815	2		3,474,516	3	
1840	遞延所得稅資產	522,032	-		589,225	-		759,086	1	
1975	淨確定福利資產 (附註二一)	247,629	-		234,035	-		-	-	
1985	長期預付租賃款 (附註十七)	1,146,026	1		1,060,658	1		6,655,651	5	
1990	其他非流動資產 (附註十八及二九)	1,943,826	2		1,944,860	2		1,846,932	2	
15XX	非流動資產總計	108,685,261	85		109,765,030	84		109,072,184	89	
1XXX	資 產 總 計	\$ 127,402,158	100		\$ 130,511,105	100		\$ 123,107,557	100	
	負債及權益									
	流動負債									
2100	短期借款 (附註十九、二九及三十)	\$ 14,348,235	11		\$ 9,630,896	7		\$ 10,888,822	9	
2110	應付短期票券 (附註十九及三十)	3,276,702	3		3,622,993	3		3,761,582	3	
2130	合約負債—流動 (附註二三及二九)	7,882,921	6		7,770,828	6		7,794,356	6	
2150	應付票據	3,484	-		3,184	-		3,248	-	
2170	應付帳款	8,653,550	7		15,120,910	11		11,939,116	10	
2180	應付關係人款項—帳款 (附註二九)	32,785	-		93,455	-		52,043	-	
2219	其他應付款 (附註二十及二九)	3,216,736	3		3,971,660	3		3,141,644	2	
2230	本期所得稅負債	891,466	1		772,780	1		806,912	1	
2250	負債準備—流動	3,000	-		3,000	-		3,000	-	
2280	租賃負債—流動 (附註十五及二九)	3,825,306	3		3,381,049	3		3,375,044	3	
2310	預收款項 (附註二九)	522,007	-		440,970	-		326,571	-	
2322	一年內到期之長期借款 (附註十九及三十)	2,600,000	2		2,540,000	2		2,000,000	2	
2399	其他流動負債 (附註二十及二九)	277,373	-		315,976	-		300,960	-	
21XX	流動負債總計	45,533,565	36		47,667,701	36		44,393,298	36	
	非流動負債									
2540	長期借款 (附註十九及三十)	15,009,642	12		14,999,757	12		11,289,161	9	
2550	負債準備—非流動	24,879	-		24,823	-		24,966	-	
2570	遞延所得稅負債	2,320,341	2		2,312,954	2		2,131,336	2	
2580	租賃負債—非流動 (附註十五及二九)	25,237,915	20		25,406,473	19		25,993,675	21	
2640	淨確定福利負債 (附註二一)	726,559	-		738,431	1		770,944	1	
2670	其他非流動負債 (附註二十及二九)	446,686	-		457,159	-		491,233	-	
25XX	非流動負債總計	43,766,022	34		43,939,597	34		40,701,315	33	
2XXX	負債總計	89,299,587	70		91,607,298	70		85,094,613	69	
	歸屬於本公司業主之權益									
	股本									
3110	普通股	14,169,406	11		14,169,406	11		14,169,406	11	
3200	資本公積	3,327,474	3		3,327,466	3		3,315,420	3	
	保留盈餘									
3310	法定盈餘公積	3,298,695	3		3,298,695	3		3,166,880	3	
3320	特別盈餘公積	2,865,351	2		2,865,351	2		2,792,021	2	
3350	未分配盈餘	2,009,320	1		1,931,429	1		1,818,491	1	
3300	保留盈餘總計	8,173,366	6		8,095,475	6		7,777,392	6	
3400	其他權益	4,389,967	4		5,295,169	4		4,758,113	4	
3500	庫藏股票	(97,110)	-		(97,110)	-		(97,110)	-	
31XX	本公司業主之權益總計	29,963,103	24		30,790,406	24		29,923,221	24	
36XX	非控制權益	8,139,468	6		8,113,401	6		8,089,723	7	
3XXX	權益總計	38,102,571	30		38,903,807	30		38,012,944	31	
	負債及權益總計	\$ 127,402,158	100		\$ 130,511,105	100		\$ 123,107,557	100	

後附之附註係本合併財務報告之一部分。

(請參閱勤業眾信聯合會計師事務所民國109年3月5日會計師核閱報告)

董事長：徐旭東

經理人：徐露芳

會計主管：劉儀婷

遠東百貨股份有限公司及子公司

合併綜合損益表

民國 109 年及 108 年 1 月 1 日至 3 月 31 日

(僅經核閱，未依一般公認審計準則查核)

單位：新台幣仟元，惟
每股盈餘為元

代 碼		109年1月1日至3月31日		108年1月1日至3月31日	
		金 額	%	金 額	%
4000	營業收入 (附註二三及二九)	\$ 8,634,165	100	\$ 9,226,599	100
5000	營業成本 (附註十一、二四及二九)	<u>4,402,252</u>	<u>51</u>	<u>4,420,401</u>	<u>48</u>
5900	營業毛利	<u>4,231,913</u>	<u>49</u>	<u>4,806,198</u>	<u>52</u>
	營業費用 (附註二四及二九)				
6100	推銷費用	189,262	2	218,362	2
6200	管理費用	3,395,133	40	3,545,913	39
6450	預期信用減損 (利益) 損失	<u>(2,657)</u>	<u>-</u>	<u>514</u>	<u>-</u>
6000	營業費用合計	<u>3,581,738</u>	<u>42</u>	<u>3,764,789</u>	<u>41</u>
6900	營業淨利	<u>650,175</u>	<u>7</u>	<u>1,041,409</u>	<u>11</u>
	營業外收入及支出				
7190	其他收入 (附註二四)	17,755	-	28,380	-
7020	其他利益及損失 (附註二四及二九)	37,516	1	(64,878)	(1)
7050	財務成本 (附註二四及二九)	<u>(223,432)</u>	<u>(3)</u>	<u>(220,050)</u>	<u>(2)</u>
7060	採用權益法認列之關聯企業損益之份額	<u>(183,664)</u>	<u>(2)</u>	<u>30,377</u>	<u>1</u>
7000	營業外收入及支出合計	<u>(351,825)</u>	<u>(4)</u>	<u>(226,171)</u>	<u>(2)</u>
7900	稅前淨利	298,350	3	815,238	9
7950	所得稅費用 (附註二五)	<u>195,468</u>	<u>2</u>	<u>236,788</u>	<u>3</u>
8200	本期淨利	<u>102,882</u>	<u>1</u>	<u>578,450</u>	<u>6</u>

(接次頁)

(承前頁)

代 碼		109年1月1日至3月31日		108年1月1日至3月31日	
		金 額	%	金 額	%
	其他綜合損益 (附註二二)				
	不重分類至損益之項目				
8316	透過其他綜合損益按公允價值衡量之權益工具投資未實現評價損益	(\$ 915,680)	(10)	\$ 559,778	6
8320	採用權益法認列之關聯企業之其他綜合損益之份額	<u>11,386</u>	-	(<u>55,874</u>)	-
8310		(<u>904,294</u>)	(<u>10</u>)	<u>503,904</u>	<u>6</u>
	後續可能重分類至損益之項目				
8361	國外營運機構財務報表換算之兌換差額	7,835	-	(21,650)	-
8370	採用權益法認列之關聯企業其他綜合損益之份額	(<u>7,667</u>)	-	<u>6,795</u>	-
8360		<u>168</u>	-	(<u>14,855</u>)	-
8300	本期其他綜合損益 (稅後淨額)	(<u>904,126</u>)	(<u>10</u>)	<u>489,049</u>	<u>6</u>
8500	本期綜合損益總額	(\$ <u>801,244</u>)	(<u>9</u>)	\$ <u>1,067,499</u>	<u>12</u>
8600	淨利歸屬於：				
8610	本公司業主	\$ 77,891	1	\$ 457,648	5
8620	非控制權益	<u>24,991</u>	-	<u>120,802</u>	<u>1</u>
		\$ <u>102,882</u>	<u>1</u>	\$ <u>578,450</u>	<u>6</u>
8700	綜合損益總額歸屬於：				
8710	本公司業主	(\$ 827,311)	(9)	\$ 984,509	11
8720	非控制權益	<u>26,067</u>	-	<u>82,990</u>	<u>1</u>
		(\$ <u>801,244</u>)	(<u>9</u>)	\$ <u>1,067,499</u>	<u>12</u>
	每股盈餘 (附註二六)				
9750	基 本	\$ <u>0.06</u>		\$ <u>0.32</u>	
9850	稀 釋	\$ <u>0.06</u>		\$ <u>0.32</u>	

後附之附註係本合併財務報告之一部分。

(請參閱勤業眾信聯合會計師事務所民國109年5月5日會計師核閱報告)

董事長：徐旭東

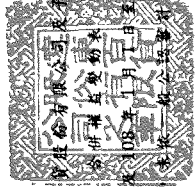


經理人：徐雪芳



會計主管：劉儀婷





遠東百貨股份有限公司
合併資產負債表

民國 109 年 3 月 31 日
（僅經核閱）

單位：新台幣仟元

代碼	歸屬於本公司之權益	其他權益項目 (附註二二)										總計	非控制權益 (附註二二)	權益總計
		股本 (附註二二)	資本公積 (附註二二)	保留盈餘 (附註二二)	特別盈餘公積	未分配盈餘 (附註二二)	國外營運機構財務報表換算之兌換差額	透過其他綜合損益按公允價值衡量之金融資產	未實現損益	不動產重估增值	庫藏股票 (附註二二)			
A1	108 年 1 月 1 日餘額	\$14,169,406	\$ 3,315,420	\$ 3,166,880	\$ 2,656,286	\$ 2,081,772	\$ 90,654	\$ 1,969,628	\$ 2,170,970	\$ 97,110	\$ 29,523,906	\$ 8,166,484	\$37,690,390	
A3	追溯適用及追溯重編之影響數	-	-	-	-	(585,446)	-	-	-	-	(585,446)	(159,751)	(745,197)	
A5	108 年 1 月 1 日重編後餘額	14,169,406	3,315,420	3,166,880	2,656,286	1,496,326	90,654	1,969,628	2,170,970	(97,110)	28,938,460	8,006,733	36,945,193	
B3	依金管證發字第 1030006415 號令提列特別盈餘公積	-	-	-	135,735	(135,735)	-	-	-	-	-	-	-	
D1	108 年 1 月 1 日至 3 月 31 日淨利	-	-	-	-	457,648	-	-	-	-	457,648	120,802	578,450	
D3	108 年 1 月 1 日至 3 月 31 日稅後其他綜合損益	-	-	-	-	-	(6,181)	533,042	-	-	526,861	(37,812)	489,049	
D5	108 年 1 月 1 日至 3 月 31 日綜合損益總額	-	-	-	-	457,648	(6,181)	533,042	-	-	984,509	82,990	1,067,499	
C7	採用權益法認列之關聯企業之變動數	-	-	-	-	252	-	-	-	-	252	-	252	
Z1	108 年 3 月 31 日餘額	\$14,169,406	\$ 3,315,420	\$ 3,166,880	\$ 2,792,021	\$ 1,818,491	\$ 84,473	\$ 2,502,670	\$ 2,170,970	\$ 97,110	\$ 29,923,221	\$ 8,089,723	\$38,012,944	
A1	109 年 1 月 1 日餘額	\$14,169,406	\$ 3,327,466	\$ 3,298,695	\$ 2,865,351	\$ 1,931,429	\$ 65,325	\$ 3,058,874	\$ 2,170,970	\$ 97,110	\$ 30,790,406	\$ 8,113,401	\$38,903,807	
D1	109 年 1 月 1 日至 3 月 31 日淨利	-	-	-	-	77,891	-	-	-	-	77,891	24,991	102,882	
D3	109 年 1 月 1 日至 3 月 31 日稅後其他綜合損益	-	-	-	-	-	(4,772)	(900,430)	-	-	(905,202)	1,076	(904,126)	
D5	109 年 1 月 1 日至 3 月 31 日綜合損益總額	-	-	-	-	77,891	(4,772)	(900,430)	-	-	(827,311)	26,067	(801,244)	
C7	採用權益法認列之關聯企業之變動數	-	8	-	-	-	-	-	-	-	8	-	8	
Z1	109 年 3 月 31 日餘額	\$14,169,406	\$ 3,327,474	\$ 3,298,695	\$ 2,865,351	\$ 2,009,320	\$ 60,553	\$ 2,158,444	\$ 2,170,970	\$ 97,110	\$ 29,963,103	\$ 8,139,468	\$38,102,571	

後附之附註係本合併財務報告之一部分。
(請參閱勤業眾信聯合會計師事務所民國 109 年 5 月 5 日會計師核閱報告)

董事長：徐旭東



經理人：徐雪芳



會計主管：劉儀婷



遠東百貨股份有限公司及子公司

合併現金流量表

民國 109 年及 108 年 1 月 1 日至 3 月 31 日

(僅經核閱，未依一般公認審計準則查核)

單位：新台幣仟元

代 碼		109年1月1日 至3月31日	108年1月1日 至3月31日
	營業活動之淨現金流量		
A00010	本期稅前淨利	\$ 298,350	\$ 815,238
A20010	收益費損項目		
A20100	折舊費用	1,445,367	1,403,504
A20200	攤銷費用	19,419	14,137
A20300	預期信用減損(利益)損失	(2,657)	514
A20400	透過損益按公允價值衡量金融 資產及負債之淨損失(利益)	25,022	(1,354)
A20900	財務成本	223,432	220,050
A24600	投資性不動產公允價值調整損 失	24,692	-
A29900	預付款項攤銷	6,991	4,946
A21200	利息收入	(17,755)	(28,380)
A22300	採用權益法認列之關聯企業損 失(利益)之份額	183,664	(30,377)
A22500	處分及報廢不動產、廠房及設 備淨損失	3,837	884
A22900	租賃修改利益	(5)	-
A23800	存貨未實現盤點及呆滯回升利 益	(2,875)	(1,292)
A30000	營業資產及負債之淨變動數		
A31115	透過損益按公允價值衡量之金 融資產	(15,360)	-
A31130	應收票據	(2,262)	506
A31150	應收帳款	267,022	312,495
A31160	應收關係人款項—帳款	29,480	859
A31180	其他應收款	51,624	280,877
A31200	存 貨	(35,073)	(121,874)
A31230	預付款項	(110,673)	(11,217)
A31240	其他流動資產	17,704	(842)
A32125	合約負債—流動	112,093	268,888

(接次頁)

(承前頁)

代 碼		109年1月1日 至3月31日	108年1月1日 至3月31日
A32130	應付票據	\$ 300	(\$ 435)
A32150	應付帳款	(6,467,360)	(5,640,337)
A32160	應付關係人款項—帳款	(60,670)	(52,956)
A32180	其他應付款	(582,718)	(481,686)
A32200	負債準備	-	(405)
A32210	預收款項	123,641	11,862
A32230	其他流動負債	(38,603)	(19,987)
A32240	淨確定福利資產	(13,594)	-
A32240	淨確定福利負債	(<u>11,872</u>)	(<u>37,536</u>)
A33000	營運產生之現金流出	(4,528,839)	(3,093,918)
A33100	收取之利息	15,165	29,606
A33300	支付之利息	(207,601)	(226,015)
A33500	退還之所得稅	-	2,114
A33500	支付之所得稅	(<u>2,201</u>)	(<u>13,169</u>)
AAAA	營業活動之淨現金流出	(<u>4,723,476</u>)	(<u>3,301,382</u>)
投資活動之現金流量			
B00010	取得透過其他綜合損益按公允價值 衡量之金融資產	(29,413)	-
B00040	取得按攤銷後成本衡量之金融資產	-	(478,563)
B00050	處分按攤銷後成本衡量之金融資產	261,662	-
B01800	取得採用權益法之投資	-	(1,138,000)
B02700	取得不動產、廠房及設備	(476,565)	(452,021)
B02800	處分不動產、廠房及設備	73	38,305
B04200	其他應收款減少	-	970,133
B04500	取得無形資產	(66,687)	(36,854)
B04600	處分無形資產	-	139
B05400	取得投資性不動產	(830)	(7,181)
B06700	其他非流動資產增加	(<u>93,310</u>)	(<u>632,072</u>)
BBBB	投資活動之淨現金流出	(<u>405,070</u>)	(<u>1,736,114</u>)
籌資活動之現金流量			
C00100	短期借款增加	34,317,647	41,054,329
C00200	短期借款減少	(29,569,970)	(43,209,917)
C00500	應付短期票券增加	7,447,754	8,680,977
C00600	應付短期票券減少	(7,794,045)	(8,399,760)
C01600	舉借長期借款	21,689,885	18,379,161
C01700	償還長期借款	(21,620,000)	(20,180,000)

(接次頁)

(承前頁)

代 碼		109年1月1日 至3月31日	108年1月1日 至3月31日
C04020	租賃負債本金償還	(\$ 868,461)	(\$ 1,038,339)
C04400	其他非流動負債減少	(10,473)	(2,336)
CCCC	籌資活動之淨現金流入(出)	<u>3,592,337</u>	<u>(4,715,885)</u>
DDDD	匯率變動對現金及約當現金之影響	(13,186)	<u>34,371</u>
EEEE	本期現金及約當現金減少	(1,549,395)	(9,719,010)
E00100	期初現金及約當現金餘額	<u>13,424,223</u>	<u>14,594,847</u>
E00200	期末現金及約當現金餘額	<u>\$ 11,874,828</u>	<u>\$ 4,875,837</u>

後附之附註係本合併財務報告之一部分。

(請參閱勤業眾信聯合會計師事務所民國 109 年 5 月 5 日會計師核閱報告)

董事長：徐旭東



經理人：徐雪芳



會計主管：劉儀婷



遠東百貨股份有限公司及子公司

合併財務報表附註

民國 109 年及 108 年 1 月 1 日至 3 月 31 日

(僅經核閱，未依一般公認審計準則查核)

(除另註明外，金額以新台幣仟元為單位)

一、公司沿革

遠東百貨股份有限公司(以下稱「本公司」)設立於 56 年 8 月 31 日，以經營零售百貨及超級市場為主要業務。本公司股票自 67 年 10 月 11 日起於台灣證券交易所上市買賣。

本合併財務報告係以本公司之功能性貨幣新台幣表達。

二、通過財務報告之日期及程序

本合併財務報告於 109 年 5 月 5 日提報董事會。

三、新發布及修訂準則及解釋之適用

(一) 首次適用金融監督管理委員會(以下稱「金管會」)認可並發布生效之國際財務報導準則(IFRS)、國際會計準則(IAS)、解釋(IFRIC)及解釋公告(SIC)(以下稱「IFRSs」)

首次適用金管會認可並發布生效之 IFRSs 將不致造成合併公司會計政策之重大變動。

(二) 國際會計準則理事會(IASB)已發布但尚未經金管會認可並發布生效之 IFRSs

<u>新發布 / 修正 / 修訂準則及解釋</u>	<u>IASB 發布之生效日(註1)</u>
IFRS 10 及 IAS 28 之修正「投資者與其關聯企業或合資間之資產出售或投入」	未定
IFRS 17「保險合約」	2021 年 1 月 1 日(註2)
IAS1 之修正「將負債分類為流動或非流動」	2022 年 1 月 1 日

註 1：除另註明外，上述新發布 / 修正 / 修訂準則或解釋係於各該日期以後開始之年度報導期間生效。

註 2：IASB 於 2020 年 3 月 17 日決議將該準則延遲至 2023 年 1 月 1 日以後開始之年度報導期間生效，惟該準則之修訂預計於 2020 年第 2 季正式發布。

截至本合併財務報告通過發布日止，合併公司仍持續評估上述準則、解釋之修正對財務狀況與財務績效之影響，相關影響待評估完成時予以揭露。

四、重大會計政策之彙總說明

(一) 遵循聲明

本合併財務報告係依照證券發行人財務報告編製準則及經金管會認可並發布生效之 IAS 34「期中財務報導」編製。本合併財務報告並未包含整份年度財務報告所規定之所有 IFRSs 揭露資訊。

(二) 編製基礎

除按公允價值衡量之金融工具、投資性不動產及按確定福利義務現值減除計畫資產公允價值認列之淨確定福利（資產）負債外，本合併財務報告係依歷史成本基礎編製。

公允價值衡量依照相關輸入值之可觀察程度及重要性分為第 1 等級至第 3 等級：

1. 第 1 等級輸入值：係指於衡量日可取得之相同資產或負債於活躍市場之報價（未經調整）。
2. 第 2 等級輸入值：係指除第 1 等級之報價外，資產或負債直接（亦即價格）或間接（亦即由價格推導而得）之可觀察輸入值。
3. 第 3 等級輸入值：係指資產或負債之不可觀察之輸入值。

(三) 合併基礎

本合併財務報告係包含本公司及由本公司所控制個體（子公司）之財務報告。子公司之財務報告已予調整，以使其會計政策與合併公司之會計政策一致。於編製合併財務報告時，各個體間之交易、帳戶餘額、收益及費損已全數予以銷除。子公司之綜合損益總額係歸屬至本公司業主及非控制權益，即使非控制權益因而成為虧損餘額。

當合併公司對子公司所有權權益之變動未導致喪失控制者，係作為權益交易處理。合併公司及非控制權益之帳面金額已予調整，以反映其於子公司相對權益之變動。非控制權益之調整金額與所支付或收取對價之公允價值間之差額，係直接認列為權益且歸屬於本公司業主。

子公司明細、持股比率及營業項目，參閱附註十二及附表七。

本合併財務報告 109 年 3 月 31 日之組織關係圖，參閱附表一。

(四) 其他重大會計政策

除下列說明外，請參閱 108 年度合併財務報告之重大會計政策彙總說明。

1. 確定福利退職後福利

期中期間之退休金成本係採用前一年度結束日依精算決定之退休金成本率，以年初至當期末為基礎計算，並針對本期之重大市場波動，及重大計畫修正、清償或其他重大一次性事項加以調整。

2. 所得稅

所得稅費用係當期所得稅及遞延所得稅之總和。期中期間之所得稅係以年度為基礎進行評估，以預期年度總盈餘所適用之稅率，就期中稅前利益予以計算。

五、重大會計判斷、估計及假設不確定性之主要來源

本合併財務報告所採用之重大會計判斷、估計及假設不確定性之主要來源與 108 年度合併財務報告相同。

六、現金及約當現金

	109年3月31日	108年12月31日	108年3月31日
庫存現金及週轉金	\$ 147,427	\$ 176,112	\$ 244,004
銀行支票及活期存款	6,200,305	4,334,916	2,493,217
約當現金（原始到期日在3個月以內之投資）			
銀行定期存款	3,428,970	3,856,673	2,138,616
商業本票	2,098,126	5,056,522	-
	<u>\$11,874,828</u>	<u>\$13,424,223</u>	<u>\$ 4,875,837</u>

銀行存款及商業本票於資產負債表日之市場利率區間如下：

	109年3月31日	108年12月31日	108年3月31日
銀行存款	0.001%-2.025%	0.001%-2.500%	0.001%-3.200%
商業本票	0.450%-0.510%	0.540%-0.590%	-

七、透過損益按公允價值衡量之金融資產－流動

	109年3月31日	108年12月31日	108年3月31日
<u>強制透過損益按公允價值衡量</u>			
非衍生金融資產			
－基金受益憑證	\$ 346,781	\$ 346,330	\$ 344,935
－國內上市（櫃）股票	<u>100,813</u>	<u>110,926</u>	<u>94,166</u>
	<u>\$ 447,594</u>	<u>\$ 457,256</u>	<u>\$ 439,101</u>

八、透過其他綜合損益按公允價值衡量之金融資產

	109年3月31日	108年12月31日	108年3月31日
<u>權益工具投資</u>			
國內投資			
－上市（櫃）股票	\$ 3,850,470	\$ 4,736,737	\$ 4,180,514
－未上市（櫃）股票	<u>574,766</u>	<u>574,766</u>	<u>575,160</u>
	4,425,236	5,311,503	4,755,674
國外投資			
－未上市（櫃）股票	<u>16,589</u>	<u>16,517</u>	<u>8,903</u>
	<u>\$ 4,441,825</u>	<u>\$ 5,328,020</u>	<u>\$ 4,764,577</u>
流動	\$ 273,827	\$ 297,456	\$ 271,111
非流動	<u>4,167,998</u>	<u>5,030,564</u>	<u>4,493,466</u>
	<u>\$ 4,441,825</u>	<u>\$ 5,328,020</u>	<u>\$ 4,764,577</u>

(一) 合併公司依中長期策略目的投資國內外公司股票，並預期透過長期投資獲利。合併公司管理階層認為若將該等投資之短期公允價值波動列入損益，與前述長期投資規劃並不一致，因此選擇指定該等投資為透過其他綜合損益按公允價值衡量。

(二) 透過其他綜合損益按公允價值衡量之權益工具投資質押之資訊，參閱附註三十。

九、按攤銷後成本衡量之金融資產

	109年3月31日	108年12月31日	108年3月31日
原始到期日超過3個月之定期存款	\$ 1,145,312	\$ 1,390,974	\$ 2,507,482
質押定存單	183,000	199,000	276,000
法院提存金	-	-	400
	<u>\$ 1,328,312</u>	<u>\$ 1,589,974</u>	<u>\$ 2,783,882</u>
流動	\$ 1,205,312	\$ 1,443,974	\$ 2,560,482
非流動	123,000	146,000	223,400
	<u>\$ 1,328,312</u>	<u>\$ 1,589,974</u>	<u>\$ 2,783,882</u>
總帳面金額	\$ 1,328,312	\$ 1,589,974	\$ 2,783,882
備抵損失	-	-	-
攤銷後成本	<u>\$ 1,328,312</u>	<u>\$ 1,589,974</u>	<u>\$ 2,783,882</u>

(一) 銀行存款等金融工具之信用風險係由財會部門衡量並監控，合併公司選擇交易對象及履約他方均採用信用良好之銀行。

(二) 截至109年3月31日暨108年12月31日及3月31日止，按攤銷後成本衡量之金融資產利率區間分別為0.30%-2.40%、0.30%-2.40%及0.30%-3.00%。

(三) 按攤銷後成本衡量之金融資產質押之資訊，參閱附註三十。

十、應收票據、應收帳款及其他應收款(含關係人)

(一) 應收票據

	109年3月31日	108年12月31日	108年3月31日
因營業而發生	\$ 1,635	\$ 1,132	\$ 1,547
非因營業而發生	3,553	1,794	2,028
減：備抵損失	(<u>1,794</u>)	(<u>1,794</u>)	(<u>1,794</u>)
	<u>\$ 3,394</u>	<u>\$ 1,132</u>	<u>\$ 1,781</u>

109年3月31日

	未逾期	逾期1~30天	逾期31~60天	逾期61~90天	逾期超過90天	合計
預期信用損失率	0.0000%	0.0000%	0.0000%	0.0000%	100%	
總帳面金額	\$ 3,387	\$ 2	\$ 5	\$ -	\$ 1,794	\$ 5,188
備抵損失(存續期間)						
預期信用損失)	-	-	-	-	(1,794)	(1,794)
攤銷後成本	<u>\$ 3,387</u>	<u>\$ 2</u>	<u>\$ 5</u>	<u>\$ -</u>	<u>\$ -</u>	<u>\$ 3,394</u>

108年12月31日

	未逾期	逾期1~30天	逾期31~60天	逾期61~90天	逾期超過90天	合計
預期信用損失率	0.0600%	0.0000%	100%	100%	100%	
總帳面金額	\$ 1,129	\$ 3	\$ -	\$ -	\$ 1,794	\$ 2,926
備抵損失(存續期間)						
預期信用損失)	-	-	-	-	(1,794)	(1,794)
攤銷後成本	\$ 1,129	\$ 3	\$ -	\$ -	\$ -	\$ 1,132

108年3月31日

	未逾期	逾期1~30天	逾期31~60天	逾期61~90天	逾期超過90天	合計
預期信用損失率	0.0000%	100%	100%	100%	100%	
總帳面金額	\$ 1,781	\$ -	\$ -	\$ -	\$ 1,794	\$ 3,575
備抵損失(存續期間)						
預期信用損失)	-	-	-	-	(1,794)	(1,794)
攤銷後成本	\$ 1,781	\$ -	\$ -	\$ -	\$ -	\$ 1,781

(二) 應收帳款

	109年3月31日	108年12月31日	108年3月31日
按攤銷後成本衡量			
總帳面金額	\$ 738,497	\$ 1,034,999	\$ 1,554,433
減：備抵損失	(128,981)	(128,628)	(130,068)
	\$ 609,516	\$ 906,371	\$ 1,424,365

合併公司對信用卡款平均授信期間為 2-3 天，禮商券款平均授信期間為月結 15 天，應收帳款不予計息。

為維持應收款項之品質，合併公司對於交易客戶的風險管理，係評估該客戶目前財務狀況、歷史交易紀錄等信用因素，並於必要情形下取得足額之擔保品以降低特定客戶之信用風險。

合併公司按存續期間預期信用損失認列應收帳款之備抵損失。存續期間預期信用損失係使用準備矩陣計算，其考量客戶過去違約紀錄與現時財務狀況、產業經濟情勢，並同時考量歷史經驗、現時市場情況及前瞻性資訊。因合併公司之信用損失歷史經驗顯示，不同客戶群之損失型態並無顯著差異，因此準備矩陣未進一步區分客戶群，僅以應收帳款逾期天數訂定預期信用損失率。

若有證據顯示交易對方面臨嚴重財務困難且合併公司無法合理預期可回收金額，合併公司直接沖銷相關應收帳款，惟仍會持續追索，因追索回收之金額則認列於損益。

合併公司依準備矩陣衡量應收帳款之備抵損失如下：

109年3月31日

	未逾期	逾期 1~30天	逾期 31~60天	逾期 61~90天	逾期 超過90天	合計
預期信用損失率	0.0000%	2.0800%	6.6200%	7.7600%	18.6200%- 100%	
總帳面金額	\$ 572,492	\$ 31,385	\$ 3,916	\$ 2,111	\$ 128,593	\$ 738,497
備抵損失(存續期間預 期信用損失)	-	(452)	(1)	(1)	(128,527)	(128,981)
攤銷後成本	\$ 572,492	\$ 30,933	\$ 3,915	\$ 2,110	\$ 66	\$ 609,516

108年12月31日

	未逾期	逾期 1~30天	逾期 31~60天	逾期 61~90天	逾期 超過90天	合計
預期信用損失率	0.0700%	2.1600%	6.7200%	8.8200%	100%	
總帳面金額	\$ 880,024	\$ 25,259	\$ 1,685	\$ 84	\$ 127,947	\$ 1,034,999
備抵損失(存續期間預 期信用損失)	(168)	(499)	(7)	(7)	(127,947)	(128,628)
攤銷後成本	\$ 879,856	\$ 24,760	\$ 1,678	\$ 77	\$ -	\$ 906,371

108年3月31日

	未逾期	逾期 1~30天	逾期 31~60天	逾期 61~90天	逾期 超過90天	合計
預期信用損失率	0.0003%- 0.0300%	0.0076%- 0.1500%	0.0000%- 0.3703%	0.0000%- 1.2200%	5.8326%- 100%	
總帳面金額	\$ 1,239,517	\$ 64,027	\$ 88,408	\$ 32,974	\$ 129,507	\$ 1,554,433
備抵損失(存續期間預 期信用損失)	(57)	(78)	(161)	(325)	(129,447)	(130,068)
攤銷後成本	\$ 1,239,460	\$ 63,949	\$ 88,247	\$ 32,649	\$ 60	\$ 1,424,365

應收帳款備抵損失之變動資訊如下：

	109年1月1日 至3月31日	108年1月1日 至3月31日
期初餘額	\$ 128,628	\$ 129,572
加：本期提列減損損失	353	496
期末餘額	\$ 128,981	\$ 130,068

(三) 其他應收款

	109年3月31日	108年12月31日	108年3月31日
按攤銷後成本衡量			
總帳面金額			
應收放款	\$ -	\$ -	\$ 255,815
其他	1,150,105	1,199,138	945,946
減：備抵損失	(279,087)	(283,829)	(300,260)
	\$ 871,018	\$ 915,309	\$ 901,501

英屬維京群島遠東百貨股份有限公司分別同意提供借款人遠東新世紀(中國)投資有限公司一年期人民幣 213,700 仟元及遠鼎實業(上海)有限公司人民幣 57,377 仟元之短期融通資金額度，依議定利率計算利息，由借款人提供同等額度之保託本票，借款人得於期間內隨時動支。截至 108 年 3 月 31 日止，遠東新世紀(中國)投資有限公司實際動支金額為人民幣 20,890 仟元，遠鼎實業(上海)有限公司實際動支金額為人民幣 35,000 仟元，合併公司帳列其他應收款項下。截至 108 年 12 月 31 日止，前述應收款項均已收回。

合併公司認為投資之潛在益處應會超出來自貸款之潛在利息收入，因此制定貸款之條款並不單純視貸款為一項單獨交易，尚慮及投資計劃之潛在利益。另由於借款人之最終母公司為遠東新世紀股份有限公司，故合併公司相信借款人有充足財務資源償還貸款而毋須抵押。

合併公司依準備矩陣衡量其他應收款之備抵損失如下：

109 年 3 月 31 日

	未逾期	逾期 1~30 天	逾期 31~60 天	逾期 61~90 天	逾期 超過 90 天	合計
預期信用損失率	0.0000%	0.0000%	4.4000%	6.2100%	18.6200%-100%	
總帳面金額	\$ 870,926	\$ 59	\$ 34	\$ -	\$ 279,086	\$ 1,150,105
備抵損失(存續期間預期信用損失)	-	-	(1)	-	(279,086)	(279,087)
攤銷後成本	\$ 870,926	\$ 59	\$ 33	\$ -	\$ -	\$ 871,018

108 年 12 月 31 日

	未逾期	逾期 1~30 天	逾期 31~60 天	逾期 61~90 天	逾期 超過 90 天	合計
預期信用損失率	0.0600%	1.4700%	5.2800%	7.1300%	100%	
總帳面金額	\$ 915,188	\$ 130	\$ -	\$ -	\$ 283,820	\$ 1,199,138
備抵損失(存續期間預期信用損失)	(7)	(2)	-	-	(283,820)	(283,829)
攤銷後成本	\$ 915,181	\$ 128	\$ -	\$ -	\$ -	\$ 915,309

108 年 3 月 31 日

	未逾期	逾期 1~30 天	逾期 31~60 天	逾期 61~90 天	逾期 超過 90 天	合計
預期信用損失率	0.0002%-0.0200%	0.0062%-0.1200%	0.1800%-0.3046%	0.8361%-0.9300%	100%	
總帳面金額	\$ 901,456	\$ 67	\$ -	\$ -	\$ 300,238	\$ 1,201,761
備抵損失(存續期間預期信用損失)	(22)	-	-	-	(300,238)	(300,260)
攤銷後成本	\$ 901,434	\$ 67	\$ -	\$ -	\$ -	\$ 901,501

其他應收帳款備抵損失之變動資訊如下：

	109年1月1日 至3月31日	108年1月1日 至3月31日
期初餘額	\$ 283,829	\$ 294,642
加：本期提列減損損失	-	18
減：本期迴轉減損損失	(3,010)	-
外幣換算差額	(1,732)	5,600
期末餘額	\$ 279,087	\$ 300,260

十一、存 貨

	109年3月31日	108年12月31日	108年3月31日
商品存貨	\$ 2,818,837	\$ 2,780,889	\$ 2,852,400

109年及108年1月1日至3月31日與存貨相關之銷貨成本分別為4,312,275仟元及4,333,538仟元。銷貨成本包括未實現盤點及呆滯回升利益分別為2,875仟元及1,292仟元。

十二、子公司

(一) 列入合併財務報告之子公司

本合併財務報告編製主體如下：

投資公司名稱	子 公 司 名 稱	業 務 性 質	所 持 股 權 百 分 比			說 明
			109年 3月31日	108年 12月31日	108年 3月31日	
遠東百貨股份有 限公司	遠百企業股份有限公司	商品量販	100	100	100	
	百揚投資股份有限公司	投 資	100	100	100	
	百鼎投資股份有限公司	投 資	67	67	67	1
	裕民股份有限公司	廣告及進口商 品代理	100	100	100	1
	遠東鴻利多股份有限公司	建物出租	56	56	56	1
	英屬維京群島遠東百貨股份有 限公司	投 資	54	54	54	1
	亞東百貨股份有限公司	百貨買賣	100	100	100	1
	遠東都會股份有限公司	商品量販	96	96	96	1
	太平洋流通投資股份有限公司	投 資	35	35	35	
	Asians Merchandise Company (AMC)	貿 易	100	100	100	1
百揚投資股份有 限公司	太平洋流通投資股份有限公司	投 資	2	2	2	
	遠百亞太開發股份有限公司	大型購物中心	70	70	70	1
	百鼎投資股份有限公司	投 資	33	33	33	1
	遠百新世紀開發股份有限公司	大型購物中心	100	100	100	1,2
	英屬維京群島遠東百貨股份有 限公司	投 資	46	46	46	1
	太平洋中國控股(香港)有限公司	投 資	40	40	40	
	遠東巨城購物中心股份有限公司	百貨買賣	40	40	40	1

(接次頁)

(承前頁)

投資公司名稱	子 公 司 名 稱	業 務 性 質	所 持 股 權 百 分 比			說 明
			109年 3月31日	108年 12月31日	108年 3月31日	
百鼎投資股份有 限公司	太平洋流通投資股份有限公司	投 資	13	13	13	
	太平洋崇光百貨股份有限公司	百貨買賣	1	1	1	
	遠東鴻利多股份有限公司	建物出租	44	44	44	1
	遠東都會股份有限公司	商品量販	-	-	-	1
裕民股份有限公 司	太平洋流通投資股份有限公司	投 資	-	-	-	
遠東鴻利多股份 有限公司	太平洋流通投資股份有限公司	投 資	-	-	-	
英屬維京群島遠 東百貨股份有 限公司	上海百鼎商業管理諮詢有限公司	諮詢服務	100	100	100	1
	重慶遠東百貨有限公司	百貨買賣	100	100	100	1
亞東百貨股份有 限公司	太平洋流通投資股份有限公司	投 資	1	1	1	
遠百亞太開發股 份有限公司	太平洋流通投資股份有限公司	投 資	2	2	2	
遠百新世紀開發 股份有限公司	太平洋流通投資股份有限公司	投 資	2	2	2	
	竹北新世紀購物中心股份有限公 司	百貨買賣	100	100	100	1, 2
太平洋流通投資 股份有限公司	太平洋崇光百貨股份有限公司	百貨買賣	79	79	79	
太平洋崇光百貨 股份有限公司	太平洋中國控股(香港)有限公司	投 資	60	60	60	
	遠東巨城購物中心股份有限公司	百貨買賣	60	60	60	1
太平洋中國控股 (香港)有限 公司	太平洋中國控股有限公司	投 資	100	100	100	
太平洋中國控股 有限公司	上海太平洋百貨有限公司	百貨買賣	73	73	73	
	成都全興大廈太平洋百貨有限公 司	百貨買賣	100	100	100	3
	重慶大都會廣場太平洋百貨有限 公司	百貨買賣	100	100	100	
	重慶太平洋商業管理諮詢有限公 司	諮詢服務	100	100	100	
	百發中國控股有限公司	投 資	100	100	100	4
	百發(中國)投資有限公司	投 資	100	100	100	
百發(中國)投 資有限公司	成都遠東百貨有限公司	百貨買賣	100	100	100	5
	大連連太百貨有限公司	百貨買賣	100	100	100	

備 註：

1. 係非重要子公司，其財務報告未經會計師核閱。
2. 截至109年3月31日止仍屬創業期間。
3. 經董事會決議於108年4月起停止營業。
4. 百發中國控股有限公司基於暫無營運規劃考量，於106年6月申請暫停營運。

5. 成都遠東百貨有限公司因市場商業體量供過於求，為進一步提升效益，商場重新規劃，公司經營調整轉型，故於106年12月23日起停止營業。

(二) 未列入合併財務報告之子公司

投資公司名稱	子公司名稱	業務性質	所 持 股 權 百 分 比		
			109年 3月31日	108年 12月31日	108年 3月31日
太平洋崇光百貨股份有限公司	聯青投資股份有限公司	投 資	50	50	50

聯青投資股份有限公司投資金額合併公司已全數沖轉為零，亦不負擔其任何債務，故未將其列入本合併財務報告之編製個體。

十三、採用權益法之投資

投資關聯企業

個別不重大之關聯企業	109年3月31日	108年12月31日	108年3月31日
	<u>\$ 9,914,822</u>	<u>\$ 10,107,165</u>	<u>\$ 9,838,816</u>

採用權益法之投資及合併公司對其所享有之損益及其他綜合損益份額，係按各關聯企業同期間未經會計師核閱之財務報告認列。

以投資關聯企業設定作為借款擔保之金額，參閱附註三十。

十四、不動產、廠房及設備—自用

	土 地	建 築 物	建物附屬設備	裝 修 設 備	租 賃 資 產	器 具、運 輸 及 其 他 設 備	建 造 中 之 不 動 產	合 計
成 本								
109年1月1日餘額	\$ 13,720,139	\$ 21,470,677	\$ 10,615,174	\$ 12,983,625	\$ -	\$ 3,106,658	\$ 116,434	\$ 62,012,707
增添(追減)	-	-	47,977	132,816	-	38,420	58,888	278,101
處 分	-	-	(9,751)	(70,486)	-	(23,427)	-	(103,664)
重 分 類	-	-	3,219	12,309	-	368	(5,230)	10,666
淨兌換差額	-	(9,894)	-	(14,048)	-	(602)	(2)	(24,551)
109年3月31日餘額	<u>\$ 13,720,139</u>	<u>\$ 21,460,783</u>	<u>\$ 10,656,619</u>	<u>\$ 13,044,216</u>	<u>\$ -</u>	<u>\$ 3,121,412</u>	<u>\$ 170,090</u>	<u>\$ 62,173,259</u>
累計折舊及減損								
109年1月1日餘額	\$ -	(\$ 7,962,389)	(\$ 7,108,824)	(\$ 10,450,016)	\$ -	(\$ 2,168,221)	-	(\$ 27,689,450)
處 分	-	-	9,005	68,596	-	21,389	-	98,990
折舊費用	-	(111,407)	(166,981)	(186,613)	-	(56,280)	-	(521,281)
淨兌換差額	-	9,359	-	13,141	-	504	-	23,004
109年3月31日餘額	<u>\$ -</u>	<u>(\$ 8,064,437)</u>	<u>(\$ 7,266,800)</u>	<u>(\$ 10,554,892)</u>	<u>\$ -</u>	<u>(\$ 2,202,608)</u>	<u>\$ -</u>	<u>(\$ 28,088,737)</u>
109年3月31日淨額	<u>\$ 13,720,139</u>	<u>\$ 13,396,346</u>	<u>\$ 3,389,819</u>	<u>\$ 2,489,324</u>	<u>\$ -</u>	<u>\$ 918,804</u>	<u>\$ 170,090</u>	<u>\$ 34,084,522</u>
108年12月31日及109年1月1日淨額	<u>\$ 13,720,139</u>	<u>\$ 13,508,288</u>	<u>\$ 3,506,350</u>	<u>\$ 2,533,609</u>	<u>\$ -</u>	<u>\$ 938,437</u>	<u>\$ 116,434</u>	<u>\$ 34,323,257</u>
成 本								
108年1月1日餘額	\$ 13,720,139	\$ 21,758,845	\$ 9,916,285	\$ 12,668,993	\$ 7,642,736	\$ 3,355,044	\$ 4,303,067	\$ 73,365,109
追溯適用IFRS 16之影響數	-	-	-	-	(7,642,736)	-	(3,961,660)	(11,604,396)
108年1月1日餘額(重編後)	13,720,139	21,758,845	9,916,285	12,668,993	-	3,355,044	341,407	61,760,713
增添(追減)	-	-	51,515	67,104	-	75,073	230,415	424,107
處 分	-	(232,324)	(124,295)	(228,226)	-	(145,953)	-	(730,798)
重 分 類	-	-	7,838	6,104	-	9,737	(3,859)	19,820
淨兌換差額	-	31,973	-	47,268	-	2,144	39	81,424
108年3月31日餘額	<u>\$ 13,720,139</u>	<u>\$ 21,558,494</u>	<u>\$ 9,851,343</u>	<u>\$ 12,561,243</u>	<u>\$ -</u>	<u>\$ 3,296,045</u>	<u>\$ 568,002</u>	<u>\$ 61,555,266</u>

(接次頁)

(承前頁)

	土	地	建	築	物	建物附屬設備	裝修設備	租賃資產	器具、運輸及 其他設備	建	造	中	合
	計												
累計折舊及減損													
108年1月1日餘額	\$	-	(\$ 7,792,313)	(\$ 7,110,797)	(\$ 10,507,003)	(\$ 1,961,313)	(\$ 2,460,742)						(\$ 29,832,168)
追溯適用IFRS 16之影響													
數						1,961,313							1,961,313
108年1月1日餘額(重 編後)	-	(7,792,313)	(7,110,797)	(10,507,003)	-	(2,460,742)							(27,870,855)
處分	-	232,324	123,574	226,673	-	109,038							691,609
折舊費用	-	(115,565)	(161,797)	(178,385)	-	(54,955)							(510,702)
淨兌換差額	-	(30,060)	-	(42,438)	-	(1,684)							(74,182)
108年3月31日餘額	\$	(\$ 7,705,614)	(\$ 7,149,020)	(\$ 10,501,153)	\$	(\$ 2,408,343)							(\$ 27,764,130)
108年3月31日淨額	\$	13,720,139	\$ 13,852,880	\$ 2,702,323	\$ 2,060,090	\$	887,702	\$	568,002	\$		\$	33,791,136

折舊費用係以直線基礎按下列耐用年數計提：

建築物	17至56年
建物附屬設備	5至20年
裝修設備	3至20年
器具、運輸及其他設備	3至12年

設定作為借款擔保之自用不動產、廠房及設備金額，參閱附註三十。

十五、租賃協議

(一) 使用權資產

	109年3月31日	108年12月31日	108年3月31日
使用權資產帳面金額			
土地	\$ 11,323,612	\$ 11,367,407	\$ 7,530,082
建築物	33,623,129	33,396,243	31,219,739
器具、運輸及其他設備	845	1,160	1,956
	<u>\$ 44,947,586</u>	<u>\$ 44,764,810</u>	<u>\$ 38,751,777</u>
		109年1月1日	108年1月1日
		至3月31日	至3月31日
使用權資產之增添	<u>\$ 1,047,316</u>		<u>\$ 323</u>
使用權資產之折舊費用			
土地	\$ 116,386	\$ 86,131	
建築物	849,225	845,955	
器具、運輸及其他設備	315	284	
	<u>\$ 965,926</u>	<u>\$ 932,370</u>	

除以上所列增添及認列折舊費用外，合併公司之使用權資產於109年及108年1月1日至3月31日並未發生重大轉租及減損情形。

合併公司所承租位於桃園地區之建物，係以營業租賃方式轉租予他人，相關使用權資產列報為投資性不動產，請參閱附註十六「投資性不動產」附註。上述使用權資產相關金額，未包含符合投資性不動產定義之使用權資產。

(二) 租賃負債

	109年3月31日	108年12月31日	108年3月31日
租賃負債帳面金額			
流動	<u>\$ 3,825,306</u>	<u>\$ 3,381,049</u>	<u>\$ 3,375,044</u>
非流動	<u>\$25,237,915</u>	<u>\$25,406,473</u>	<u>\$25,993,675</u>

租賃負債之折現率區間如下：

	109年3月31日	108年12月31日	108年3月31日
土地	1.09%-1.75%	1.09%-1.75%	1.09%-1.75%
建築物	0.90%-4.35%	0.90%-4.35%	0.90%-4.35%
器具、運輸及其他設備	0.92%-1.15%	0.92%-1.15%	0.92%-1.15%

(三) 重要承租活動及條款

遠百企業股份有限公司於109年3月26日董事會決議，與遠揚建設股份有限公司簽訂租賃契約，作為經營量販及零售業務與其他相關業務，租賃期間為20年。

(四) 其他租賃資訊

	109年1月1日 至3月31日	108年1月1日 至3月31日
短期租賃費用	<u>\$ 18,723</u>	<u>\$ 60,958</u>
低價值資產租賃費用	<u>\$ 16,675</u>	<u>\$ 16,351</u>
不計入租賃負債衡量中之變動租賃給付費用	<u>\$ 15,768</u>	<u>\$ 37,762</u>
租賃之現金(流出)總額	<u>(\$ 1,133,912)</u>	<u>(\$ 1,241,832)</u>

十六、投資性不動產

	109年3月31日	108年12月31日	108年3月31日
<u>以公允價值衡量</u>			
投資性不動產	\$ 8,573,932	\$ 8,586,932	\$ 8,690,640
使用權資產	<u>477,893</u>	<u>489,585</u>	<u>537,429</u>
	<u>9,051,825</u>	<u>9,076,517</u>	<u>9,228,069</u>
<u>以成本衡量</u>			
建造中投資性不動產	<u>10,954</u>	<u>10,124</u>	<u>9,335</u>
	<u>\$ 9,062,779</u>	<u>\$ 9,086,641</u>	<u>\$ 9,237,404</u>

除認列公允價值變動外，合併公司之投資性不動產於 109 年及 108 年 1 月 1 日至 3 月 31 日並未發生重大增添及處分情形。

投資性不動產之公允價值皆委外估價，且係以重覆性基礎按公允價值衡量。除部分投資性不動產於 108 年 3 月 31 日之公允價值係由具備我國不動產估價師資格之估價師進行估價外，其餘投資性不動產，合併公司已洽估價師檢視原估價報告之有效性，認為前述投資性不動產於 109 年 1 月 1 日暨 108 年 12 月 31 日及 1 月 1 日之公允價值資訊於 109 年及 108 年 3 月 31 日仍屬有效。

以營業租賃出租之不動產未來將收取之租賃給付總額如下：

	109年3月31日	108年12月31日	108年3月31日
第 1 年	\$ 907,951	\$ 955,598	\$ 700,049
第 2 年	701,302	739,951	733,701
第 3 年	577,269	603,043	543,578
第 4 年	527,427	539,542	428,773
第 5 年	532,425	532,780	382,994
超過 5 年	<u>4,431,117</u>	<u>4,563,664</u>	<u>3,374,092</u>
	<u>\$ 7,677,491</u>	<u>\$ 7,934,578</u>	<u>\$ 6,163,187</u>

設定作為借款擔保之投資性不動產金額，參閱附註三十。

十七、長期預付租賃款

	109年3月31日	108年12月31日	108年3月31日
	<u>\$ 1,146,026</u>	<u>\$ 1,060,658</u>	<u>\$ 6,655,651</u>

竹北新世紀購物中心股份有限公司於 104 年 7 月 8 日與新竹縣政府簽訂「新竹縣竹北市停八停車場委託民間參與興建營運案投資契約」，截至 109 年 3 月 31 日止尚未開始營運但已支付之租賃給付為 1,146,026 仟元。依約該地上權自簽訂投資契約之日起算，包括興建與營運期間，租賃期間為 50 年。

十八、其他資產

	109年3月31日	108年12月31日	108年3月31日
存出保證金	\$ 1,340,713	\$ 1,347,547	\$ 1,390,597
租賃誘因	348,862	339,350	232,328
其他	<u>346,642</u>	<u>368,058</u>	<u>310,647</u>
	<u>\$ 2,036,217</u>	<u>\$ 2,054,955</u>	<u>\$ 1,933,572</u>

(接次頁)

(承前頁)

	109年3月31日	108年12月31日	108年3月31日
流動	\$ 92,391	\$ 110,095	\$ 86,640
非流動	<u>1,943,826</u>	<u>1,944,860</u>	<u>1,846,932</u>
	<u>\$ 2,036,217</u>	<u>\$ 2,054,955</u>	<u>\$ 1,933,572</u>

十九、借 款

(一) 短期借款

	109年3月31日	108年12月31日	108年3月31日
信用借款	\$10,944,161	\$ 8,814,863	\$10,088,822
擔保借款 (附註三十)	<u>3,404,074</u>	<u>816,033</u>	<u>800,000</u>
	<u>\$14,348,235</u>	<u>\$ 9,630,896</u>	<u>\$10,888,822</u>

利率區間如下：

信用借款	0.880%-4.5675%	0.900%-4.5675%	0.850%-4.400%
擔保借款	0.920%-4.1325%	0.920%-4.1325%	1.080%

(二) 應付短期票券

	109年3月31日	108年12月31日	108年3月31日
應付商業本票	\$ 3,278,000	\$ 3,624,000	\$ 3,763,000
減：應付短期票券折價	<u>1,298</u>	<u>1,007</u>	<u>1,418</u>
	<u>\$ 3,276,702</u>	<u>\$ 3,622,993</u>	<u>\$ 3,761,582</u>

利率區間	0.437%-0.880%	0.482%-1.078%	0.445%-1.228%
------	---------------	---------------	---------------

(三) 長期借款

	109年3月31日	108年12月31日	108年3月31日
擔保借款	\$ 10,100,000	\$ 10,100,000	\$ 10,100,000
信用借款	6,310,000	6,240,000	1,690,000
循環額度商業本票借款	<u>1,199,642</u>	<u>1,199,757</u>	<u>1,499,161</u>
小 計	17,609,642	17,539,757	13,289,161
減：列為1年內到期部分	<u>2,600,000</u>	<u>2,540,000</u>	<u>2,000,000</u>
	<u>\$ 15,009,642</u>	<u>\$ 14,999,757</u>	<u>\$ 11,289,161</u>

借款到期日及利率區間如下：

	109年3月31日	108年12月31日	108年3月31日
借款到期日	110年1月至 112年3月	110年1月至111 年12月	109年3月至 110年12月
利率區間	0.409%-1.600%	0.399%-1.720%	0.421%-1.720%

二十、其他負債

	109年3月31日	108年12月31日	108年3月31日
<u>其他應付款</u>			
應付工程設備款	\$ 963,912	\$ 1,151,893	\$ 367,925
應付薪資及獎金	425,627	818,122	438,426
應付租金	36,292	36,445	187,719
其 他	1,790,905	1,965,200	2,147,574
	<u>\$ 3,216,736</u>	<u>\$ 3,971,660</u>	<u>\$ 3,141,644</u>
<u>其他負債</u>			
存入保證金	\$ 419,499	\$ 429,928	\$ 463,940
其 他	304,560	343,207	328,253
	<u>\$ 724,059</u>	<u>\$ 773,135</u>	<u>\$ 792,193</u>
<u>流 動</u>			
—其他應付款	<u>\$ 3,216,736</u>	<u>\$ 3,971,660</u>	<u>\$ 3,141,644</u>
—其他負債	<u>\$ 277,373</u>	<u>\$ 315,976</u>	<u>\$ 300,960</u>
<u>非 流 動</u>			
—其他負債	<u>\$ 446,686</u>	<u>\$ 457,159</u>	<u>\$ 491,233</u>

二一、退職後福利計畫

109年及108年1月1日至3月31日認列之確定福利計畫相關退休金費用係以108年及107年12月31日精算決定之退休金成本率計算，金額分別為3,336仟元及4,933仟元。

二二、權 益

(一) 股 本

普 通 股

	109年3月31日	108年12月31日	108年3月31日
額定股數(仟股)	<u>1,750,000</u>	<u>1,750,000</u>	<u>1,750,000</u>
額定股本	<u>\$17,500,000</u>	<u>\$17,500,000</u>	<u>\$17,500,000</u>
已發行且已收足股款之 股數(仟股)	<u>1,416,941</u>	<u>1,416,941</u>	<u>1,416,941</u>
已發行股本	<u>\$14,169,406</u>	<u>\$14,169,406</u>	<u>\$14,169,406</u>

已發行之普通股每股面額為10元，每股享有一表決權及收取股利之權利。

(二) 資本公積

	109年3月31日	108年12月31日	108年3月31日
<u>得用以彌補虧損、發放現金或撥充股本(註)</u>			
股票發行溢價	\$ 2,142,074	\$ 2,142,074	\$ 2,142,074
庫藏股票交易	1,173,346	1,173,346	1,173,346
<u>僅得用以彌補虧損</u>			
採用權益法認列關聯企業淨值之變動數	12,054	12,046	-
	<u>\$ 3,327,474</u>	<u>\$ 3,327,466</u>	<u>\$ 3,315,420</u>

註：此類資本公積得用以彌補虧損，亦得於公司無虧損時，用以發放現金或撥充股本，惟撥充股本時每年以實收股本之一定比率為限。

(三) 保留盈餘及股利政策

依本公司章程之盈餘分派政策規定，本公司每年決算如有盈餘，於依法繳納營利事業所得稅後，應先彌補歷年虧損，如尚有盈餘，於提列法定盈餘公積 10%，並依法令規定提列特別盈餘公積後，連同上年度累積未分配盈餘，作為可供分配之盈餘，惟得視業務狀況酌予保留一部分後，按全部股份平均分派股東紅利，但遇增加資本時，其當年度新增股份應分派之紅利，依照股東會之決議辦理。本公司章程規定之員工酬勞及董事酬勞分派政策，參閱附註二四之(八)員工酬勞及董事酬勞。

本公司股利應參酌所營事業景氣變化之特性，考量各項產品或服務所處生命週期對未來資金之需求與稅制之影響，在維持穩定股利之目標下分派之。股利之發放，除有改善財務結構及支應轉投資、產能擴充或其他重大資本支出等資金需求外，不低於當年度稅後淨利扣除彌補虧損金額、法定盈餘公積及特別盈餘公積後餘額之 50%，其現金股利部分不低於當年度股東紅利之 10%。

法定盈餘公積應提撥至其餘額達公司實收股本總額時為止。法定盈餘公積得用以彌補虧損。公司無虧損時，法定盈餘公積超過實收股本總額 25% 之部分除得撥充股本外，尚得以現金分配。

本公司依金管證發字第 1010012865 號函令、金管證發字第 1010047490 號函、金管證發字第 1030006415 號及「採用國際財務報導準則 (IFRSs) 後，提列特別盈餘公積之適用疑義問答」等規定提列及迴轉特別盈餘公積。

本公司於 109 年 3 月 27 日舉行董事會及 108 年 6 月 25 日舉行股東常會，分別擬議及決議通過 108 及 107 年度盈餘分配案如下：

	108年度	107年度
法定盈餘公積	<u>\$ 125,920</u>	<u>\$ 131,815</u>
特別盈餘公積	<u>(\$ 156,088)</u>	<u>\$ 73,330</u>
現金股利	<u>\$ 1,133,552</u>	<u>\$ 1,204,400</u>
每股現金股利 (元)	\$ 0.80	\$ 0.85

有關 108 年之盈餘分配案尚待預計於 109 年 6 月 24 日召開之股東常會決議。

(四) 其他權益項目

1. 國外營運機構財務報表換算之兌換差額

	109年1月1日 至3月31日	108年1月1日 至3月31日
期初餘額	<u>\$ 65,325</u>	<u>\$ 90,654</u>
換算國外營運機構淨資產所產生之兌換差額	5,308	(11,807)
採用權益法之關聯企業之份額	<u>(10,080)</u>	<u>5,626</u>
期末餘額	<u>\$ 60,553</u>	<u>\$ 84,473</u>

2. 透過其他綜合損益按公允價值衡量之金融資產未實現評價損益

	109年1月1日 至3月31日	108年1月1日 至3月31日
期初餘額	<u>\$ 3,058,874</u>	<u>\$ 1,969,628</u>
當期產生		
未實現損益		
權益工具	(910,241)	557,289
採用權益法之關聯企業之份額	<u>9,811</u>	<u>(24,247)</u>
期末餘額	<u>\$ 2,158,444</u>	<u>\$ 2,502,670</u>

(五) 非控制權益

	109年1月1日 至3月31日	108年1月1日 至3月31日
期初餘額	\$ 8,113,401	\$ 8,166,484
追溯適用 IFRS16 之影響數	-	(159,751)
重編後期初餘額	8,113,401	8,006,733
本期淨利	24,991	120,802
本期其他綜合損益		
國外營運機構財務報表 換算之兌換差額	2,527	(9,843)
透過其他綜合損益按公 允價值衡量之金融資 產未實現損益	(5,439)	2,489
採權益法之關聯企業其 他綜合損益之份額	3,988	(30,458)
期末餘額	<u>\$ 8,139,468</u>	<u>\$ 8,089,723</u>

(六) 庫藏股票

子公司係於公司法 90 年修法前取得本公司之股票，於資產負債表日持有本公司股票相關資訊如下：

109 年 3 月 31 日

子 公 司 名 稱	持 有 股 數 (仟 股)	帳 面 金 額	市 價
百鼎投資股份有限公司	8,207	<u>\$ 97,110</u>	<u>\$ 177,664</u>

108 年 12 月 31 日

子 公 司 名 稱	持 有 股 數 (仟 股)	帳 面 金 額	市 價
百鼎投資股份有限公司	8,207	<u>\$ 97,110</u>	<u>\$ 213,771</u>

108 年 3 月 31 日

子 公 司 名 稱	持 有 股 數 (仟 股)	帳 面 金 額	市 價
百鼎投資股份有限公司	8,207	<u>\$ 97,110</u>	<u>\$ 134,582</u>

本公司持有之庫藏股票，依證券交易法規定不得質押，亦不得享有股利之分派及表決權等權利。子公司持有本公司股票視同庫藏股票處理，除不得參與本公司之現金增資及無表決權外，其餘與一般股東權利相同。

二、三、收 入

	109年1月1日 至3月31日	108年1月1日 至3月31日
商品銷售收入(註)	\$ 5,458,255	\$ 5,544,279
專櫃抽成收入(註)	2,431,334	2,946,396
廣告及促銷收入	154,623	135,331
租金收入		
投資性不動產(附註十六)		
非取決於指數或費率		
之變動及或有租金	3,001	3,000
其他租金	<u>70,628</u>	<u>61,422</u>
	<u>73,629</u>	<u>64,422</u>
其他營業租賃		
非取決於指數或費率		
之變動及或有租金	39,996	25,501
其他租金	<u>292,148</u>	<u>312,979</u>
	<u>332,144</u>	<u>338,480</u>
	<u>405,773</u>	<u>402,902</u>
其 他	<u>184,180</u>	<u>197,691</u>
	<u>\$ 8,634,165</u>	<u>\$ 9,226,599</u>

註：銷售總額列示如下：

	109年1月1日 至3月31日	108年1月1日 至3月31日
專櫃銷售總額	\$ 17,588,524	\$ 19,700,808
商品銷售總額	<u>5,552,931</u>	<u>5,629,838</u>
	<u>\$ 23,141,455</u>	<u>\$ 25,330,646</u>

合約餘額

	109年3月31日	108年12月31日	108年3月31日	108年1月1日
應收票據(附註十)	<u>\$ 3,394</u>	<u>\$ 1,132</u>	<u>\$ 1,781</u>	<u>\$ 2,287</u>
應收帳款(附註十)	<u>\$ 609,516</u>	<u>\$ 906,371</u>	<u>\$ 1,424,365</u>	<u>\$ 1,738,215</u>
合約負債				
商品銷貨	\$ 7,795,345	\$ 7,669,255	\$ 7,650,675	\$ 7,435,814
客戶忠誠計畫	84,071	95,772	138,103	84,802
其 他	<u>3,505</u>	<u>5,801</u>	<u>5,578</u>	<u>4,852</u>
	<u>\$ 7,882,921</u>	<u>\$ 7,770,828</u>	<u>\$ 7,794,356</u>	<u>\$ 7,525,468</u>

合約負債之變動主要係來自滿足履約義務之時點與客戶付款時點之差異。

來自年初合約負債於當期認列為收入之金額如下：

	109年1月1日 至3月31日	108年1月1日 至3月31日
商品銷貨	\$ 1,648,146	\$ 1,853,286
客戶忠誠計畫	33,621	41,657
	<u>\$ 1,681,767</u>	<u>\$ 1,894,943</u>

二四、本期淨利

(一) 營業成本

	109年1月1日 至3月31日	108年1月1日 至3月31日
營業成本		
銷貨成本	\$ 4,312,275	\$ 4,333,538
租金成本	82,120	77,867
其他	7,857	8,996
	<u>\$ 4,402,252</u>	<u>\$ 4,420,401</u>

(二) 其他收入

	109年1月1日 至3月31日	108年1月1日 至3月31日
利息收入		
銀行存款	\$ 16,167	\$ 26,383
其他	1,588	1,997
	<u>\$ 17,755</u>	<u>\$ 28,380</u>

(三) 其他利益及損失

	109年1月1日 至3月31日	108年1月1日 至3月31日
金融資產及金融負債(損)益 強制透過損益按公允價 值衡量之金融資產	(\$ 25,022)	\$ 1,354
處分及報廢不動產、廠房及設 備淨損失	(3,837)	(884)
投資性不動產公允價值調整 損失	(24,692)	-
淨外幣兌換利益	2,294	22,995
其他利益	90,570	43,982
其他損失	(1,797)	(132,325)
	<u>\$ 37,516</u>	<u>(\$ 64,878)</u>

(四) 財務成本

	109年1月1日 至3月31日	108年1月1日 至3月31日
租賃負債之利息	\$ 121,182	\$ 123,733
銀行借款利息	97,310	107,625
其他利息費用	<u>4,884</u>	<u>4,523</u>
非透過損益按公允價值衡量 之金融負債利息費用總額	223,376	235,881
減：符合要件資產成本之金額	<u>-</u>	<u>(16,293)</u>
	223,376	219,588
負債準備折現轉回數	<u>56</u>	<u>462</u>
	<u>\$ 223,432</u>	<u>\$ 220,050</u>

利息資本化相關資訊如下：

	109年1月1日 至3月31日	108年1月1日 至3月31日
利息資本化金額	\$ -	\$ 16,293
利息資本化利率	-	0.99%-1.01%

(五) 折舊及攤銷

	109年1月1日 至3月31日	108年1月1日 至3月31日
不動產、廠房及設備	\$ 521,281	\$ 510,702
使用權資產	965,926	932,370
減：裝修補助款沖減折舊	<u>(41,840)</u>	<u>(39,568)</u>
	1,445,367	1,403,504
無形資產（包含於攤銷費用）	<u>19,419</u>	<u>14,137</u>
合計	<u>\$ 1,464,786</u>	<u>\$ 1,417,641</u>
折舊費用依功能別彙總		
營業成本	\$ 57,485	\$ 52,696
營業費用	<u>1,387,882</u>	<u>1,350,808</u>
	<u>\$ 1,445,367</u>	<u>\$ 1,403,504</u>
攤銷費用依功能別彙總		
營業成本	\$ 339	\$ -
營業費用		
管理費用	<u>19,080</u>	<u>14,137</u>
	<u>\$ 19,419</u>	<u>\$ 14,137</u>

(六) 投資性不動產之直接營運費用

	109年1月1日 至3月31日	108年1月1日 至3月31日
產生租金收入	\$ 16,226	\$ 13,900
未產生租金收入	10,333	13,752
	<u>\$ 26,559</u>	<u>\$ 27,652</u>

(七) 員工福利費用

	109年1月1日 至3月31日	108年1月1日 至3月31日
退職後福利		
確定提撥計畫	\$ 41,871	\$ 52,802
確定福利計畫 (附註二 一)	3,336	4,933
	45,207	57,735
其他員工福利	994,374	1,091,912
員工福利費用合計	<u>\$ 1,039,581</u>	<u>\$ 1,149,647</u>
依功能別彙總		
營業費用	<u>\$ 1,039,581</u>	<u>\$ 1,149,647</u>

(八) 員工酬勞及董事酬勞

本公司依章程規定係以當年度扣除分派員工酬勞及董事酬勞前之稅前利益分別以 2% 至 3.5% 及不高於 2.5% 提撥員工酬勞及董事酬勞。109 年及 108 年 1 月 1 日至 3 月 31 日估列之員工酬勞及董事酬勞如下：

估列比例

	109年1月1日 至3月31日	108年1月1日 至3月31日
員工酬勞	3.2%	3.2%
董事酬勞	2.4%	2.4%

金 額

	109年1月1日 至3月31日	108年1月1日 至3月31日
員工酬勞	<u>\$ 4,837</u>	<u>\$ 18,952</u>
董事酬勞	<u>\$ 3,628</u>	<u>\$ 14,214</u>

年度合併財務報告通過發布日後若金額仍有變動，則依會計估計變動處理，於次一年度調整入帳。

108 及 107 年度員工酬勞及董事酬勞分別於 109 年 3 月 27 日及 108 年 3 月 20 日經董事會決議如下：

	現 金	
	108年度	107年度
員工酬勞	\$ 74,392	\$ 55,384
董事酬勞	55,794	41,538

108 及 107 年度員工酬勞及董事酬勞之實際配發金額與 108 及 107 年度合併財務報告認列之金額並無差異。

有關本公司董事會決議之員工酬勞及董監事酬勞資訊，請至台灣證券交易所「公開資訊觀測站」查詢。

二五、所得稅

(一) 認列於損益之所得稅

所得稅費用之主要組成項目如下：

	109年1月1日 至3月31日	108年1月1日 至3月31日
當期所得稅		
本期產生者	\$ 119,315	\$ 207,734
遞延所得稅		
本期產生者	77,293	26,707
以前年度之調整	(1,140)	2,347
	<u>76,153</u>	<u>29,054</u>
認列於損益之所得稅費用	<u>\$ 195,468</u>	<u>\$ 236,788</u>

(二) 所得稅核定情形

合併公司歷年之營利事業所得稅申報案件，除本公司、亞東百貨股份有限公司、遠東都會股份有限公司及太平洋崇光百貨股份有限公司核定至 106 年度外，其餘中華民國境內之公司截至 107 年度止之所得稅申報業經稅捐稽徵機關核定。

二六、每股盈餘

單位：每股元

	109年1月1日 至3月31日	108年1月1日 至3月31日
基本每股盈餘	<u>\$ 0.06</u>	<u>\$ 0.32</u>
稀釋每股盈餘	<u>\$ 0.06</u>	<u>\$ 0.32</u>

用以計算每股盈餘之盈餘及普通股加權平均股數如下：

本期淨利

	109年1月1日 至3月31日	108年1月1日 至3月31日
歸屬於本公司業主之淨利	<u>\$ 77,891</u>	<u>\$457,648</u>
具稀釋作用潛在普通股之影響：		
員工酬勞	<u>-</u>	<u>-</u>
用以計算稀釋每股盈餘之盈餘	<u>\$ 77,891</u>	<u>\$457,648</u>

股 數

單位：仟股

	109年1月1日 至3月31日	108年1月1日 至3月31日
用以計算基本每股盈餘之普通 股加權平均股數	<u>1,408,734</u>	<u>1,408,734</u>
具稀釋作用潛在普通股之影響：		
員工酬勞	<u>3,508</u>	<u>4,135</u>
用以計算稀釋每股盈餘之普通 股加權平均股數	<u>1,412,242</u>	<u>1,412,869</u>

若本公司得選擇以股票或現金發放員工酬勞，則計算稀釋每股盈餘時，假設員工酬勞將採發放股票方式，並於該潛在普通股具有稀釋作用時計入加權平均流通在外股數，以計算稀釋每股盈餘。於次年度決議員工酬勞發放股數前計算稀釋每股盈餘時，亦繼續考量該等潛在普通股之稀釋作用。

二七、現金流量資訊

(一) 非現金交易

合併公司於109年及108年1月1日至3月31日進行下列非現金交易之投資活動：

預付款轉入不動產、廠房及設備於109年及108年1月1日至3月31日分別為10,666仟元及19,820仟元（參閱附註十四）。

(二) 來自籌資活動之負債變動

109年1月1日至3月31日

	109年1月1日	現金流量	非現金之變動			其他	109年3月31日
			新增租賃	匯率變動			
短期借款	\$ 9,630,896	\$ 4,747,677	\$ -	(\$ 30,338)	\$ -	\$ 14,348,235	
應付短期票券	3,622,993	(346,291)	-	-	-	3,276,702	
長期借款(含一年內到期)	17,539,757	69,885	-	-	-	17,609,642	
租賃負債	28,787,522	(868,461)	1,047,316	(10,316)	107,160	29,063,221	
其他非流動負債	457,159	(10,473)	-	-	-	446,686	
	<u>\$ 60,038,327</u>	<u>\$ 3,592,337</u>	<u>\$ 1,047,316</u>	<u>(\$ 40,654)</u>	<u>\$ 107,160</u>	<u>\$ 64,744,486</u>	

108年1月1日至3月31日

	108年1月1日	現金流量	非現金之變動			其他	108年3月31日
			新增租賃	匯率變動			
短期借款	\$ 12,957,612	(\$ 2,155,588)	\$ -	\$ 86,798	\$ -	\$ 10,888,822	
應付短期票券	3,480,365	281,217	-	-	-	3,761,582	
長期借款(含一年內到期)	15,090,000	(1,800,839)	-	-	-	13,289,161	
租賃負債	30,357,752	(1,038,339)	323	48,969	14	29,368,719	
其他非流動負債	493,569	(2,336)	-	-	-	491,233	
	<u>\$ 62,379,298</u>	<u>(\$ 4,715,885)</u>	<u>\$ 323</u>	<u>\$ 135,767</u>	<u>\$ 14</u>	<u>\$ 57,799,517</u>	

二八、金融工具

(一) 公允價值資訊－非按公允價值衡量之金融工具

非按公允價值衡量之金融工具，其到期日甚近或未來收付價格與帳面金額相近，故以其合併資產負債表日之帳面金額估計其公允價值。

(二) 公允價值資訊－以重覆性基礎按公允價值衡量之金融工具

1. 公允價值層級

109年3月31日

	第 1 等級	第 2 等級	第 3 等級	合 計
<u>透過損益按公允價值衡量之金融資產</u>				
－基金受益憑證	\$ 346,781	\$ -	\$ -	\$ 346,781
－國內上市(櫃)股票	100,813	-	-	100,813
	<u>\$ 447,594</u>	<u>\$ -</u>	<u>\$ -</u>	<u>\$ 447,594</u>
<u>透過其他綜合損益按公允價值衡量之金融資產</u>				
權益工具投資				
－國內上市(櫃)股票	\$ 3,850,470	\$ -	\$ -	\$ 3,850,470
－國內外未上市(櫃)股票	-	-	591,355	591,355
	<u>\$ 3,850,470</u>	<u>\$ -</u>	<u>\$ 591,355</u>	<u>\$ 4,441,825</u>

108 年 12 月 31 日

	第 1 等級	第 2 等級	第 3 等級	合 計
<u>透過損益按公允價值衡量</u>				
<u>之金融資產</u>				
—基金受益憑證	\$ 346,330	\$ -	\$ -	\$ 346,330
—國內上市(櫃)股票	110,926	-	-	110,926
	<u>\$ 457,256</u>	<u>\$ -</u>	<u>\$ -</u>	<u>\$ 457,256</u>
<u>透過其他綜合損益按公允</u>				
<u>價值衡量之金融資產</u>				
權益工具投資				
—國內上市(櫃)股票	\$ 4,736,737	\$ -	\$ -	\$ 4,736,737
—國內外未上市(櫃)股票	-	-	591,283	591,283
	<u>\$ 4,736,737</u>	<u>\$ -</u>	<u>\$ 591,283</u>	<u>\$ 5,328,020</u>

108 年 3 月 31 日

	第 1 等級	第 2 等級	第 3 等級	合 計
<u>透過損益按公允價值衡量</u>				
<u>之金融資產</u>				
—基金受益憑證	\$ 344,935	\$ -	\$ -	\$ 344,935
—國內上市(櫃)股票	94,166	-	-	94,166
	<u>\$ 439,101</u>	<u>\$ -</u>	<u>\$ -</u>	<u>\$ 439,101</u>
<u>透過其他綜合損益按公允</u>				
<u>價值衡量之金融資產</u>				
權益工具投資				
—國內上市(櫃)股票	\$ 4,180,514	\$ -	\$ -	\$ 4,180,514
—國內外未上市(櫃)股票	-	-	584,063	584,063
	<u>\$ 4,180,514</u>	<u>\$ -</u>	<u>\$ 584,063</u>	<u>\$ 4,764,577</u>

109 年及 108 年 1 月 1 日至 3 月 31 日無第 1 等級與第 2 等級公允價值衡量間移轉之情形。

2. 金融工具以第 3 等級公允價值衡量之調節

109 年 1 月 1 日至 3 月 31 日

金 融 資 產	透過其他綜合損益按公允價值衡量之權益工具投資
期初餘額	\$ 591,283
認列於損益(其他利益及損失)	72
期末餘額	<u>\$ 591,355</u>

108年1月1日至3月31日

金 融 資 產	透過其他綜合損益 按公允價值衡量之 權益工具投資
期初餘額	\$ 573,146
認列於其他綜合損益（透過其他綜合損益按公允價值衡量之金融資產未實現評價損益）	10,917
期末餘額	<u>\$ 584,063</u>

3. 第 3 等級公允價值衡量之評價技術及輸入值

金 融 工 具 類 別	評 價 技 術 及 輸 入 值
國內外未上市（櫃）股票	<ol style="list-style-type: none"> 1. 採用資產法評價，按期末該投資公司所投資之各標的公司分別依收益法、市場法或收益法及市場法並用之評價結果，考慮流動性風險貼水後得之。 2. 採用市場法之可類比交易法，係參考相同資產之成交價格及按期末該公司之獲利能力選取可比較公司市場乘數，並考量流動性風險貼水後得之。

(三) 金融工具之種類

	109年3月31日	108年12月31日	108年3月31日
<u>金融資產</u>			
透過損益按公允價值衡量			
強制透過損益按公允價值衡量	\$ 447,594	\$ 457,256	\$ 439,101
按攤銷後成本衡量之金融資產（註1）	16,015,573	18,170,249	11,368,858
透過其他綜合損益按公允價值衡量之金融資產			
權益工具投資	4,441,825	5,328,020	4,764,577
<u>金融負債</u>			
按攤銷後成本衡量（註2）	47,560,633	50,412,783	43,539,556

註 1： 餘額係包含現金及約當現金、應收票據及帳款（含關係人）、其他應收款及存出保證金等按攤銷後成本衡量之金融資產。

註 2：餘額係包含短期借款、應付短期票券、應付票據及帳款（含關係人）、其他應付款、長期借款（含一年內到期）及存入保證金等以攤銷後成本衡量之金融負債。

(四) 財務風險管理目的與政策

合併公司主要金融工具包括權益工具投資、應收帳款、應付帳款及借款。合併公司財務風險管理目的，係為管理與營運活動有關之市場風險（包含匯率風險、利率風險及其他價格風險）、信用風險及流動性風險等之財務風險。合併公司財務管理部門致力於分析與評估與市場相關之財務風險因素，進而提出並執行相關因應策略以降低市場變動相關風險之影響。

合併公司之主要財務活動，係經公司內部管理制度及董事會決議後施行。於財務計畫執行期間係遵循公司政策之規範。

1. 市場風險

(1) 匯率風險

合併公司因持有外幣資產及負債，因而使合併公司產生匯率變動暴險。

合併公司於資產負債表日非功能性貨幣計價之貨幣性資產與貨幣性負債帳面金額（包含合併財務報告中已沖銷之非功能性貨幣計價之貨幣性項目）如下：

單位：美元／仟元

	109年3月31日	108年12月31日	108年3月31日
<u>資 產</u>			
美 元	\$ 5,269	\$ 8,142	\$ 28,622
<u>負 債</u>			
美 元	\$ 3,882	\$ 3,900	\$ 3,276

敏感度分析

合併公司主要受到美元貨幣匯率波動之影響。下列敏感度分析係依資產負債表日之匯率暴險而決定，對於流通在外之外幣貨幣性項目，進行風險衡量。集團內部向主要

管理階層報告匯率時所使用之變動率為匯率增加／減少 1%，此亦代表管理階層對匯率之合理可能變動範圍之評估。

若匯率增加／減少 1%，在所有其他變數維持不變之情況下，合併公司 109 年及 108 年 1 月 1 日至 3 月 31 日之稅前淨利或權益將分別增加／減少 419 仟元及 7,812 仟元。

(2) 利率風險

因合併公司內之個體同時以固定及浮動利率借入資金，因而產生利率暴險。合併公司藉由維持一適當之固定及浮動利率組合來管理利率風險。

合併公司於資產負債表日受利率暴險之金融資產及金融負債帳面金額如下：

	109年3月31日	108年12月31日	108年3月31日
具公允價值利率風險			
－金融資產	\$ 6,855,407	\$ 10,503,168	\$ 4,922,098
－金融負債	30,703,648	31,388,615	35,876,260
具現金流量利率風險			
－金融資產	1,794,848	2,662,905	1,215,075
－金融負債	33,594,152	28,192,553	21,432,024

敏感度分析

下列敏感度分析係依資產負債表日之利率暴險而決定，對於浮動利率之金融資產及金融負債進行風險衡量。集團內部向主要管理階層報告利率時所使用之變動率為利率增加／減少 100 個基點，此亦代表管理階層對利率之合理可能變動範圍之評估。

若利率增加／減少 100 個基點，在所有其他變數維持不變之情況下，合併公司 109 年及 108 年 1 月 1 日至 3 月 31 日之稅前淨利分別將減少／增加 79,498 仟元及 50,542 仟元。

(3) 其他價格風險

合併公司因持有上市櫃股票及受益憑證而產生權益價格暴險。合併公司對於上市櫃股票及受益憑證投資之執行

係遵循董事會規範，以達風險管理之目標，並將投資報酬最佳化。

敏感度分析

下列敏感度分析係依資產負債表日之權益價格暴險進行，對於權益價格變動之金融資產進行風險衡量。

若權益價格上漲／下跌 5%，109 年及 108 年 1 月 1 日至 3 月 31 日稅前損益將因透過損益按公允價值衡量金融資產之公允價值變動分別增加／減少 22,380 仟元及 21,955 仟元。109 年及 108 年 1 月 1 日至 3 月 31 日稅前其他綜合損益將因透過其他綜合損益按公允價值衡量金融資產之公允價值變動而分別增加／減少 222,091 仟元及 238,229 仟元。

2. 信用風險

信用風險係指交易對方未能履行合約義務而造成集團財務損失之風險。截至資產負債表日，合併公司之信用風險主要源自於與營運活動相關之應收款項、存放於銀行之存款或與投資活動相關之金融工具等。

為維持應收款項之品質，合併公司對於交易客戶的風險管理，係評估該客戶目前財務狀況、歷史交易紀錄等信用因素，並於必要情形下取得足額之擔保品以降低特定客戶之信用風險，此外，於資產負債表日依據應收款項之回收可能性提列適當減損損失。至於銀行存款與投資活動相關之金融工具之信用風險管理，合併公司之交易對象均會選擇信用評等良好之金融機構。

3. 流動性風險

流動性風險係合併公司無法支付現金或其他金融資產以清償金融負債。合併公司係透過管理及維持足夠部位之現金及約當現金以支應集團營運並減輕現金流量波動之影響。合併公司管理階層監督銀行融資額度使用狀況並確保借款合同條款之遵循，而不致發生不可接受之損失或使合併公司之聲譽遭受到損害之風險。

合併公司針對流動性風險之管理，係為維持營運所需之現金及約當現金、持有流動性佳之金融資產部位外，並隨時保持充裕之金融機構融資額度，來因應營運週轉之資金缺口，以銀行借款方式支應日常性之營運資金需求，針對專案性之資本支出需求，則以評估長期籌資方案來因應。對於資金缺口之管理，有效地安排資金來源與運用，以期達成資金配置最適化。以維持公司之財務彈性，並有效控管流動性風險。

非衍生金融負債剩餘合約到期分析係依合併公司最早可能被要求還款之日期，按金融負債未折現現金流量（包含本金及估計利息）編製。因此，合併公司可被要求立即還款之銀行借款，係列於下表最早之期間內，不考慮銀行立即執行該權利之機率；其他非衍生金融負債到期分析係依照約定之還款日編製。

109年3月31日

	短於1年	1至2年	2至3年	3至4年	4至5年	5年以上	合計
非衍生金融負債							
短期借款	\$ 14,348,235	\$ -	\$ -	\$ -	\$ -	\$ -	\$ 14,348,235
應付短期票券	3,276,702	-	-	-	-	-	3,276,702
應付票據	3,484	-	-	-	-	-	3,484
應付帳款	8,653,550	-	-	-	-	-	8,653,550
應付關係人款項							
一帳款	32,785	-	-	-	-	-	32,785
其他應付款	3,216,736	-	-	-	-	-	3,216,736
租賃負債	3,990,589	3,381,584	2,981,264	2,695,454	2,259,012	17,305,292	32,613,195
長期借款(含一年內到期)	2,600,000	14,359,642	650,000	-	-	-	17,609,642
存入保證金	157,102	178,578	17,780	5,822	5,811	54,406	419,499

租賃負債到期分析之進一步資訊如下：

	短於1年	1~5年	5~10年	10~15年	15~20年	20年以上
租賃負債	\$ 3,990,589	\$ 11,317,314	\$ 8,084,953	\$ 3,926,589	\$ 2,495,461	\$ 2,798,289

108年12月31日

	短於1年	1至2年	2至3年	3至4年	4至5年	5年以上	合計
非衍生金融負債							
短期借款	\$ 9,630,896	\$ -	\$ -	\$ -	\$ -	\$ -	\$ 9,630,896
應付短期票券	3,622,993	-	-	-	-	-	3,622,993
應付票據	3,184	-	-	-	-	-	3,184
應付帳款	15,120,910	-	-	-	-	-	15,120,910
應付關係人款項							
一帳款	93,455	-	-	-	-	-	93,455
其他應付款	3,971,660	-	-	-	-	-	3,971,660
租賃負債	3,576,206	3,407,678	3,048,551	2,830,422	2,258,753	17,399,623	32,521,233
長期借款(含一年內到期)	2,540,000	14,739,757	260,000	-	-	-	17,539,757
存入保證金	43,128	283,148	33,400	7,666	7,492	55,094	429,928

租賃負債到期分析之進一步資訊如下：

	短於1年	1~5年	5~10年	10~15年	15~20年	20年以上
租賃負債	\$ 3,576,206	\$ 11,545,404	\$ 7,830,261	\$ 3,980,745	\$ 2,487,879	\$ 3,100,738

108年3月31日

	短於1年	1至2年	2至3年	3至4年	4至5年	5年以上	合計
非衍生金融負債							
短期借款	\$ 10,888,822	\$ -	\$ -	\$ -	\$ -	\$ -	\$ 10,888,822
應付短期票券	3,761,582	-	-	-	-	-	3,761,582
應付票據	3,248	-	-	-	-	-	3,248
應付帳款	11,939,116	-	-	-	-	-	11,939,116
應付關係人款項							
一帳款	52,043	-	-	-	-	-	52,043
其他應付款	3,141,644	-	-	-	-	-	3,141,644
租賃負債	4,042,941	3,850,723	3,650,449	3,199,601	2,881,019	18,923,695	36,548,428
長期借款(含一年內到期)	2,000,000	11,259,161	30,000	-	-	-	13,289,161
存入保證金	87,655	238,309	72,771	6,983	5,683	52,539	463,940

租賃負債到期分析之進一步資訊如下：

	短於1年	1~5年	5~10年	10~15年	15~20年	20年以上
租賃負債	\$ 4,042,941	\$ 13,581,792	\$ 9,737,789	\$ 4,885,981	\$ 2,139,089	\$ 2,160,836

上述非衍生金融負債之浮動利率工具金額，將因浮動利率與資產負債表日所估計之利率不同而改變。

二九、關係人交易

本公司及子公司（係本公司之關係人）間之交易、帳戶餘額、收益及費損於合併時全數予以銷除，故未揭露於本附註。除已於其他附註揭露外，合併公司與其他關係人間之交易如下。

(一) 關係人名稱及其關係

關係人名稱	與合併公司之關係
鼎鼎聯合行銷股份有限公司	關聯企業
成都百揚實業有限公司	關聯企業
遠鑫電子票證股份有限公司	關聯企業
亞東證券股份有限公司	關聯企業
豐洋興業股份有限公司	關聯企業
崇光興業股份有限公司	關聯企業
遠銀國際租賃股份有限公司	關聯企業
遠鼎實業(上海)有限公司	關聯企業(註)
遠時數位科技股份有限公司	重大影響投資者之關聯企業(遠東新世紀股份有限公司之子公司)
遠傳電信股份有限公司	重大影響投資者之關聯企業(遠東新世紀股份有限公司之子公司)
亞洲水泥股份有限公司	重大影響投資者之關聯企業(遠東新世紀股份有限公司之關聯企業)
遠通電收股份有限公司	重大影響投資者之關聯企業(遠東新世紀股份有限公司之子公司)

(接次頁)

(承前頁)

關係人名稱	與合併公司之關係
新世紀資通股份有限公司	重大影響投資者之關聯企業(遠東新世紀股份有限公司之子公司)
遠鼎股份有限公司	重大影響投資者之關聯企業(遠東新世紀股份有限公司之子公司)
鼎鼎大飯店股份有限公司	重大影響投資者之關聯企業(遠東新世紀股份有限公司之子公司)
遠東資源開發股份有限公司	重大影響投資者之關聯企業(遠東新世紀股份有限公司之子公司)
遠東建築經理股份有限公司	重大影響投資者之關聯企業(遠東新世紀股份有限公司之關聯企業)
遠鼎信息科技(上海)有限公司	重大影響投資者之關聯企業(遠東新世紀股份有限公司之子公司)
遠揚建設股份有限公司	重大影響投資者之關聯企業(遠東新世紀股份有限公司之子公司)
全家福股份有限公司	重大影響投資者之關聯企業(遠東新世紀股份有限公司之子公司)
裕勤科技股份有限公司	重大影響投資者之關聯企業(遠東新世紀股份有限公司之子公司)
遠東新世紀(中國)投資有限公司	重大影響投資者之關聯企業(遠東新世紀股份有限公司之子公司)
遠揚營造工程股份有限公司	重大影響投資者之關聯企業(遠東新世紀股份有限公司之子公司)
亞東預拌混凝土股份有限公司	重大影響投資者之關聯企業(遠東新世紀股份有限公司之關聯企業)
宏遠興業股份有限公司	重大影響投資者之關聯企業(遠東新世紀股份有限公司之關聯企業)
遠欣股份有限公司	重大影響投資者之關聯企業(遠東新世紀股份有限公司之子公司)
旭天能源股份有限公司	重大影響投資者之關聯企業(遠東新世紀股份有限公司之子公司)
遠東新世紀股份有限公司	重大影響之投資者(對本公司採權益法評價之投資者)
元智大學	其他關係人(董事長相同)
徐元智紀念基金會	其他關係人(董事長相同)
醫療財團法人徐元智醫藥基金會	其他關係人(董事長相同)
裕民航運股份有限公司	其他關係人(董事長相同)
宏通綜合商業發展股份有限公司	其他關係人(實質關係人)
財團法人太平洋崇光文教基金會	其他關係人(實質關係人)

(接次頁)

(承前頁)

關係人名稱	與合併公司之關係
財團法人太平洋崇光社會福利基金會	其他關係人(實質關係人)
遠東國際商業銀行股份有限公司	其他關係人(本公司董事長為該公司副董事長)
鼎鼎企業管理顧問股份有限公司	其他關係人(實質關係人)
都市百貨股份有限公司(香港)	其他關係人(子公司遠東都會股份有限公司之實質關係人)
馬來西亞商都市百貨(納閩島)股份有限公司	其他關係人(對子公司遠東都會股份有限公司採權益法評價之投資者)
都市百貨股份有限公司	其他關係人(馬來西亞商都市百貨(納閩島)股份有限公司之母公司)
遠博資產管理股份有限公司	其他關係人(遠銀國際租賃股份有限公司之子公司)
成都中鐵瑞城大廈有限公司	其他關係人(大陸地區合作企業)
成都太百商業管理諮詢有限公司	其他關係人(大陸地區合作企業)
上海徐家匯商城(集團)有限公司	其他關係人(大陸地區合作企業)
豫章高級工商職業學校	其他關係人(實質關係人)
富民運輸股份有限公司	其他關係人(亞洲水泥股份有限公司之子公司)

註：英屬維京群島遠東百貨股份有限公司於108年2月18日投資遠鼎實業(上海)有限公司計人民幣250,000仟元，持股比例為20%，並對其採權益法處理，故與其關係從重大影響投資者之關聯企業改為關聯企業。

(二) 營業收入

帳列項目	關係人類別／名稱	109年1月1日至3月31日	108年1月1日至3月31日
銷貨收入(註)	重大影響投資者之關聯企業	\$ 10,357	\$ 10,692
	其他關係人	1,927	1,707
	重大影響之投資者	389	143
	關聯企業	8	80
		<u>\$ 12,681</u>	<u>\$ 12,622</u>

註：合併公司與各關係人之銷貨條件，與非關係人並無不同。

帳列項目	關係人類別／名稱	109年1月1日 至3月31日	108年1月1日 至3月31日
其他營業收入	其他關係人	\$ 15,356	\$ 15,813
	重大影響投資者之關聯 企業	6,722	7,877
	關聯企業	719	497
		<u>\$ 22,797</u>	<u>\$ 24,187</u>

(三) 進 貨

帳列項目	關係人類別／名稱	109年1月1日 至3月31日	108年1月1日 至3月31日
營業成本(註)	重大影響投資者之關聯 企業	\$ 23,366	\$ 26,116
	其他關係人	2,714	5,389
	重大影響之投資者	17	11
		<u>\$ 26,097</u>	<u>\$ 31,516</u>

註：合併公司與各關係人之進貨條件，與其他廠商並無重大不同。

(四) 應收關係人款項

帳列項目	關係人類別 ／名稱	109年3月31日	108年12月31日	108年3月31日
應收帳款	重大影響投資者之 關聯企業	\$ 72,698	\$ 75,791	\$ 98,794
	其他關係人	52,200	51,892	44,030
	關聯企業(註1)	7,222	30,434	12,240
	重大影響之投資者	679	3,818	730
		<u>\$ 132,799</u>	<u>\$ 161,935</u>	<u>\$ 155,794</u>
其他應收款	其他關係人			
	上海徐家匯商 城(集團) 有限公司 (註2)	\$ 183,518	\$ -	\$ -
	其他(註3)	28,186	9,223	10,313
		211,704	9,223	10,313
	關聯企業			
	成都百揚實業 有限公司 (註4)	127,234	128,173	110,880
	遠鼎實業(上 海)有限公 司(註5)	-	-	160,199
	其 他	4,378	20,228	3,965
		<u>131,612</u>	<u>148,401</u>	<u>275,044</u>

(接次頁)

(承前頁)

帳列項目	關係人類別 ／ 名稱	109年3月31日	108年12月31日	108年3月31日
其他應收款	重大影響投資者之 關聯企業			
	遠東新世紀 (中國)投 資有限公司 (註5)	\$ -	\$ -	\$ 95,616
	其他	<u>14,932</u>	<u>17,999</u>	<u>10,458</u>
		14,932	17,999	106,074
	重大影響之投資者	<u>2,310</u>	<u>292</u>	-
		<u>\$ 360,558</u>	<u>\$ 175,915</u>	<u>\$ 391,431</u>

註1：截至109年3月31日暨108年12月31日及3月31日止，分別提列備抵損失122,693仟元、123,037仟元及124,324仟元。

註2：109年3月31日包含資金貸與關係人183,011仟元。

註3：109年3月31日暨108年12月31日及3月31日提列備抵損失皆為16,181仟元。

註4：109年3月31日暨108年12月31日及3月31日包含應收股利分別為58,018仟元、58,446仟元及62,249仟元。

註5：108年3月31日包含資金貸與關係人255,815仟元。

(五) 其他資產

帳列項目	關係人類別 ／ 名稱	109年3月31日	108年12月31日	108年3月31日
預付款項	其他關係人	\$ 2,888	\$ 2,888	\$ 2,888
	關聯企業	45	-	-
	重大影響投資者之 關聯企業	<u>34</u>	<u>15</u>	<u>3,090</u>
		<u>\$ 2,967</u>	<u>\$ 2,903</u>	<u>\$ 5,978</u>
其他流動資產	關聯企業	\$ 570	\$ 570	\$ 570
	重大影響投資者之 關聯企業	-	66	-
		<u>\$ 570</u>	<u>\$ 636</u>	<u>\$ 570</u>

(六) 其他非流動資產

帳列項目	關係人類別 ／ 名稱	109年3月31日	108年12月31日	108年3月31日
租賃誘因	重大影響投資者之 關聯企業	\$ 12,446	\$ 13,768	\$ 10,905
	其他關係人	<u>1,072</u>	<u>1,134</u>	<u>1,269</u>
		<u>\$ 13,518</u>	<u>\$ 14,902</u>	<u>\$ 12,174</u>
存出保證金	關聯企業			
	遠銀國際租賃 股份有限 公司	\$ 100,000	\$ 100,000	\$ 100,000
	其他	<u>24,430</u>	<u>29,189</u>	<u>24,209</u>
		124,430	129,189	124,209
	重大影響投資者之 關聯企業			
	遠鼎股份有限 公司	44,801	44,801	44,800
	其他	<u>16</u>	<u>16</u>	<u>16</u>
		<u>44,817</u>	<u>44,817</u>	<u>44,816</u>
		<u>\$ 169,247</u>	<u>\$ 174,006</u>	<u>\$ 169,025</u>

(七) 應付關係人款項

帳列項目	關係人類別 ／ 名稱	109年3月31日	108年12月31日	108年3月31日
應付帳款	重大影響投資者之 關聯企業	\$ 31,968	\$ 92,039	\$ 49,044
	其他關係人	802	1,416	2,771
	重大影響之投資者	<u>15</u>	<u>-</u>	<u>228</u>
		<u>\$ 32,785</u>	<u>\$ 93,455</u>	<u>\$ 52,043</u>
其他應付款	重大影響投資者之 關聯企業	\$ 537,832	\$ 253,333	\$ 237,705
	關聯企業	106,536	144,513	244,444
	其他關係人	41,458	22,348	35,435
	重大影響之投資者	<u>40,238</u>	<u>50,728</u>	<u>33,603</u>
		<u>\$ 726,064</u>	<u>\$ 470,922</u>	<u>\$ 551,187</u>

(八) 合約負債

	109年3月31日	108年12月31日	108年3月31日
重大影響投資者之關聯 企業	<u>\$ 484</u>	<u>\$ 484</u>	<u>\$ 484</u>

(九) 其他流動負債

帳列項目	關係人類別 ／ 名稱	109年3月31日	108年12月31日	108年3月31日
預收款項	其他關係人	\$ 4,856	\$ 3,150	\$ 2,310
	重大影響投資者之 關聯企業	2,636	4,275	3,497
	關聯企業	739	149	504
		<u>\$ 8,231</u>	<u>\$ 7,574</u>	<u>\$ 6,311</u>
其他	關聯企業	\$ 2,018	\$ 2,285	\$ 5,780
	其他關係人	1,240	1,315	218
	重大影響投資者之 關聯企業	-	112	43
		<u>\$ 3,258</u>	<u>\$ 3,712</u>	<u>\$ 6,041</u>

(十) 其他非流動負債

帳列項目	關係人類別 ／ 名稱	109年3月31日	108年12月31日	108年3月31日
存入保證金	重大影響投資者之 關聯企業			
	遠鼎股份有限 公司	\$ 47,252	\$ 48,676	\$ 43,196
	其他	593	593	672
		47,845	49,269	43,868
	其他關係人	1,032	1,032	1,032
		<u>\$ 48,877</u>	<u>\$ 50,301</u>	<u>\$ 44,900</u>
其他	其他關係人	\$ 29,192	\$ 29,251	\$ 29,446

(十一) 承租協議

帳列項目	關係人類別 ／ 名稱	109年3月31日	108年12月31日	108年3月31日
租賃負債(註)	重大影響投資者之 關聯企業			
	遠揚建設股份 有限公司	\$ 3,755,266	\$ 3,790,369	\$ 3,892,488
	亞洲水泥股份 有限公司	1,147,389	1,164,096	1,246,204
	遠東資源開發 股份有限公 司	1,101,817	1,119,194	1,171,029
	其他	243,529	279,487	386,713
		6,248,001	6,353,146	6,696,434
	其他關係人	10,578	10,897	11,844
		<u>\$ 6,258,579</u>	<u>\$ 6,364,043</u>	<u>\$ 6,708,278</u>

註：合併公司與關係人間租金係按雙方協議，按年或月收付。

帳列項目	關係人類別／名稱	109年1月1日 至3月31日	108年1月1日 至3月31日
租賃負債利息	重大影響投資者之關聯 企業	\$ 23,208	\$ 24,660
	其他關係人	46	1,406
		<u>\$ 23,254</u>	<u>\$ 26,066</u>

(十二) 發包工程

合併公司發包工程計價金額如下：

	109年1月1日 至3月31日	108年1月1日 至3月31日
重大影響投資者之關聯企業	\$ 40,360	\$ 456,937
其他關係人	3,329	-
	<u>\$ 43,689</u>	<u>\$ 456,937</u>

(十三) 對關係人放款

關係人類別／名稱	109年3月31日	108年12月31日	108年3月31日
上海徐家匯商城(集團) 有限公司	\$ 183,011	\$ -	\$ -
遠鼎實業(上海)有限公 司	-	-	160,199
遠東新世紀(中國)投資 有限公司	-	-	95,616
	<u>\$ 183,011</u>	<u>\$ -</u>	<u>\$ 255,815</u>

利息收入

關係人類別／名稱	109年1月1日 至3月31日	108年1月1日 至3月31日
上海徐家匯商城(集團)有限 公司	\$ 512	\$ -
遠鼎實業(上海)有限公司	-	-
遠東新世紀(中國)投資有限 公司	-	-
	<u>\$ 512</u>	<u>\$ -</u>

合併公司資金貸與予關係人係由借款人提供同等額度之保託本票，依議定利率計算利息。該等放款預期均可於一年內收回，經評估後無預期信用損失。

(十四) 向關係人借款

關係人類別 / 名稱	109年3月31日	108年12月31日	108年3月31日
遠東國際商業銀行股份有限公司	<u>\$ 500,000</u>	<u>\$ -</u>	<u>\$ 500,000</u>

財務成本

關係人類別 / 名稱	109年1月1日 至3月31日	108年1月1日 至3月31日
遠東國際商業銀行股份有限公司	<u>\$ 29</u>	<u>\$ 59</u>

(十五) 其他關係人交易

帳列項目	關係人類別 / 名稱	109年1月1日 至3月31日	108年1月1日 至3月31日
營業費用 (註)	重大影響投資者之關聯企業	\$ 42,083	\$ 40,074
	重大影響之投資者	38,901	33,299
	關聯企業	33,680	32,405
	其他關係人	<u>28,973</u>	<u>13,911</u>
		<u>\$ 143,637</u>	<u>\$ 119,689</u>
其他利益及損失			
失—利益	其他關係人	\$ 6,802	\$ -
	重大影響投資者之關聯企業	1,030	598
	關聯企業	95	163
	重大影響之投資者	<u>67</u>	<u>464</u>
		<u>\$ 7,994</u>	<u>\$ 1,225</u>
其他利益及損失			
失—損失	關聯企業		
	亞東證券股份有限公司	<u>\$ 1,765</u>	<u>\$ 1,769</u>

註：合併公司與關係人間租金係按雙方協議，按年或月收付。

(十六) 主要管理階層薪酬

	109年1月1日 至3月31日	108年1月1日 至3月31日
短期員工福利	\$ 27,353	\$ 39,127
退職後福利	63	130
	<u>\$ 27,416</u>	<u>\$ 39,257</u>

董事及其他主要管理階層之薪酬係由薪酬委員會依照個人績效及市場趨勢決定。

三十、質抵押之資產

合併公司下列資產已抵押或質押作為長短期借款及應付短期票券等之擔保品：

	109年3月31日	108年12月31日	108年3月31日
按攤銷後成本衡量之金融資產	\$ 183,000	\$ 199,000	\$ 276,400
採用權益法之投資	3,444,243	3,569,838	3,530,439
透過其他綜合損益按公允價值衡量之金融資產	1,922,130	2,375,340	2,068,770
不動產、廠房及設備	17,167,235	17,213,913	17,353,948
投資性不動產	624,887	624,887	682,999
	<u>\$ 23,341,495</u>	<u>\$ 23,982,978</u>	<u>\$ 23,912,556</u>

三一、重大或有負債及未認列之合約承諾

除已於其他附註所述者外，合併公司於資產負債表日之重大承諾事項及或有事項如下：

重大承諾

合併公司未認列之合約承諾如下：

	109年3月31日	108年12月31日	108年3月31日
工程	<u>\$ 2,220,024</u>	<u>\$ 2,180,934</u>	<u>\$ 1,716,109</u>
購置不動產、廠房及設備	<u>\$ 153,181</u>	<u>\$ 288,411</u>	<u>\$ 200,391</u>

三二、具重大影響之外幣資產及負債資訊

以下資訊係按合併公司各個體功能性貨幣以外之外幣彙總表達，所揭露之匯率係指該等外幣換算至功能性貨幣之匯率。具重大影響之外幣資產及負債如下：

109年3月31日

	外幣 (仟元)	匯	率	帳面金額
<u>金融資產</u>				
<u>貨幣性項目</u>				
美元	\$ 3,794	30.2250	(美元：新台幣)	\$ 114,671
美元	1,475	7.0851	(美元：人民幣)	44,576
人民幣	21,621	4.2660	(人民幣：新台幣)	92,235
				<u>\$ 251,482</u>
<u>非貨幣性項目</u>				
採權益法之關聯企業				
人民幣	719,395	4.2660	(人民幣：新台幣)	\$ 3,068,941
透過其他綜合損益按公允價值衡量之權益工具投資				
美元	294	30.2250	(美元：新台幣)	8,888
				<u>\$ 3,077,829</u>
<u>金融負債</u>				
<u>貨幣性項目</u>				
美元	380	30.2250	(美元：新台幣)	\$ 11,473
美元	3,502	7.0851	(美元：人民幣)	105,837
人民幣	401	4.2660	(人民幣：新台幣)	1,712
				<u>\$ 119,022</u>

108年12月31日

	外幣 (仟元)	匯	率	帳面金額
<u>金融資產</u>				
<u>貨幣性項目</u>				
美元	\$ 3,780	29.9800	(美元：新台幣)	\$ 113,315
美元	4,362	6.9762	(美元：人民幣)	130,774
人民幣	22,235	4.2975	(人民幣：新台幣)	95,555
				<u>\$ 339,644</u>

(接次頁)

(承前頁)

	外幣 (仟元)	匯	率	帳面金額
<u>非貨幣性項目</u>				
採權益法之關聯企業				
人民幣	\$ 720,532	4.2975	(人民幣：新台幣)	\$ 3,096,485
透過其他綜合損益按公允價值衡量之權益工具投資				
美元	294	29.9800	(美元：新台幣)	8,816
				<u>\$ 3,105,301</u>
<u>金融負債</u>				
<u>貨幣性項目</u>				
美元	324	29.9800	(美元：新台幣)	\$ 9,712
美元	3,576	6.9762	(美元：人民幣)	107,221
人民幣	401	4.2975	(人民幣：新台幣)	1,725
				<u>\$ 118,658</u>

108年3月31日

	外幣 (仟元)	匯	率	帳面金額
<u>外幣資產</u>				
<u>貨幣性項目</u>				
美元	\$ 3,687	30.8200	(美元：新台幣)	\$ 113,641
美元	24,935	6.7335	(美元：人民幣)	768,504
人民幣	56,218	4.5771	(人民幣：新台幣)	257,315
				<u>\$ 1,139,460</u>
<u>非貨幣性項目</u>				
採權益法之關聯企業				
人民幣	623,873	4.5771	(人民幣：新台幣)	\$ 2,855,530
透過其他綜合損益按公允價值衡量之權益工具投資				
美元	294	30.2750	(美元：新台幣)	8,903
				<u>\$ 2,864,433</u>

(接次頁)

(承前頁)

外幣負債	外幣 (仟元)	匯	率	帳面金額
貨幣性項目				
美元	\$ 191	30.8200 (美元：新台幣)		\$ 5,875
美元	3,085	6.7335 (美元：人民幣)		95,069
人民幣	31,025	4.5771 (人民幣：新台幣)		<u>142,004</u>
				<u>\$ 242,948</u>

合併公司主要承擔人民幣之外幣匯率風險。以下資訊係按持有外幣個體之功能性貨幣彙總表達，所揭露之匯率係指該等功能性貨幣換算至表達貨幣之匯率。具重大影響之外幣兌換損益如下：

功能性貨幣	109年1月1日至3月31日		108年1月1日至3月31日	
	功能性貨幣兌換表	淨兌換利益	功能性貨幣兌換表	淨兌換利益
新台幣	1.0000 (新台幣：新台幣)	\$ 1,809	1.0000 (新台幣：新台幣)	\$ 20,467
人民幣	4.3170 (人民幣：新台幣)	<u>485</u>	4.5706 (人民幣：新台幣)	<u>2,528</u>
		<u>\$ 2,294</u>		<u>\$ 22,995</u>

三三、附註揭露事項

(一) 重大交易事項相關資訊：

1. 資金貸與他人：附表二。
2. 為他人背書保證：附表三。
3. 期末持有有價證券情形（不包含投資子公司、關聯企業及合資權益部分）：附表四。
4. 累積買進或賣出同一有價證券之金額達新臺幣 3 億元或實收資本額 20% 以上：無。
5. 取得不動產之金額達新臺幣 3 億元或實收資本額 20% 以上：無。
6. 處分不動產之金額達新臺幣 3 億元或實收資本額 20% 以上：無。
7. 與關係人進、銷貨之金額達新臺幣 1 億元或實收資本額 20% 以上：無。
8. 應收關係人款項達新臺幣 1 億元或實收資本額 20% 以上：附表五。
9. 從事衍生工具交易：無。

10. 其他：母子公司間及各子公司間之業務關係及重要交易往來情形及金額：附表六。
- (二) 轉投資事業相關資訊：附表七。
- (三) 大陸投資資訊：
1. 大陸被投資公司名稱、主要營業項目、實收資本額、投資方式、資金匯出入情形、持股比例、本期損益及認列之投資損益、期末投資帳面金額、已匯回投資損益及赴大陸地區投資限額：附表八。
 2. 與大陸被投資公司直接或間接經由第三地區所發生下列之重大交易事項，及其價格、付款條件、未實現損益：
 - (1) 進貨金額及百分比與相關應付款項之期末餘額及百分比：無。
 - (2) 銷貨金額及百分比與相關應收款項之期末餘額及百分比：無。
 - (3) 財產交易金額及其所產生之損益數額：無。
 - (4) 票據背書保證或提供擔保品之期末餘額及其目的：附表三。
 - (5) 資金融通之最高餘額、期末餘額、利率區間及當期利息總額：附表二。
 - (6) 其他對當期損益或財務狀況有重大影響之交易事項，如勞務之提供或收受等：無。
- (四) 主要股東資訊：股權比例達 5% 以上之股東名稱、持股數額及比例：附表九。

三四、部門資訊

合併公司係屬經營零售百貨及超級市場之單一產業，提供給主要營運決策者用以分配資源及評量部門績效之資訊，著重於地區別為管理架構。依 IFRSs 之規定，合併公司之應報導部門包含臺灣及中國大陸。

部門收入與營運結果

	部 門 收 入		部 門 損 益	
	109年1月1日 至3月31日	108年1月1日 至3月31日	109年1月1日 至3月31日	108年1月1日 至3月31日
臺 灣	\$ 8,221,919	\$ 8,443,597	\$ 761,143	\$ 1,110,194
中國大陸	412,246	783,002	(110,968)	(68,785)
繼續營業單位總額	<u>\$ 8,634,165</u>	<u>\$ 9,226,599</u>	650,175	1,041,409
利息收入			17,755	28,380
淨外幣兌換利益			2,294	22,995
強制透過損益按公允價值衡量之 金融資產評價淨益			(25,022)	1,354
處分及報廢不動產、廠房及設備 淨損			(3,837)	(884)
投資性不動產公允價值調整利益			(24,692)	-
財務成本			(223,432)	(220,050)
採權益法認列之關聯企業損益之 份額			(183,664)	30,377
其他利益			90,570	43,982
其他損失			(1,797)	(132,325)
稅前淨利			<u>\$ 298,350</u>	<u>\$ 815,238</u>

以上報導之收入係與外部客戶交易所產生。109年及108年1月1日至3月31日並無任何部門間銷售。

遠東百貨股份有限公司及其子公司
資金貸與他人

民國 109 年 1 月 1 日至 3 月 31 日

單位：除另註明外，
為新台幣仟元

附表二

編號	貸出資金之公司	貸與對象	往來科目	是否為關係人	本期最高金額	期末餘額	實際動支金額	利率區間	資金貸與性質	業務往來金額	有短期融通資金必要之原因	提列備抵呆帳金額	擔保品		對金貸與限額
													名稱	價值	
1	太平洋光百貨股份有限公司	太平洋中國控股有限公司(BVI)	其他應收款	是	\$ 2,000,000	\$ 2,000,000	\$ -	-	(註1)	\$ -	營運週轉	\$ -	\$ -	4,358,198 (註2)	\$ 4,358,198 (註2)
2	重慶遠東百貨有限公司	重慶太平洋商業管理諮詢有限公司	其他應收款	是	725,220 (人民幣 170,000 仟元)	725,220 (人民幣 170,000 仟元)	691,092 (人民幣 162,000 仟元)	3.905358%~4.129436%	(註1)	-	營運週轉	-	-	11,985,241 (註4)	11,985,241 (註4)
2	重慶遠東百貨有限公司	大連遠東百貨有限公司	其他應收款	是	426,600 (人民幣 100,000 仟元)	426,600 (人民幣 100,000 仟元)	-	3.905358%~4.129436%	(註1)	-	營運週轉	-	-	11,985,241 (註4)	11,985,241 (註4)
2	重慶遠東百貨有限公司	成都全興大廈太平洋百貨有限公司	其他應收款	是	639,900 (人民幣 150,000 仟元)	639,900 (人民幣 150,000 仟元)	25,596 (人民幣 6,000 仟元)	3.905358%~4.129436%	(註1)	-	營運週轉	-	-	11,985,241 (註4)	11,985,241 (註4)
2	重慶遠東百貨有限公司	上海百威商業管理諮詢有限公司	其他應收款	是	42,660 (人民幣 10,000 仟元)	42,660 (人民幣 10,000 仟元)	-	-	(註1)	-	營運週轉	-	-	11,985,241 (註4)	11,985,241 (註4)
2	重慶遠東百貨有限公司	成都遠東百貨有限公司	其他應收款	是	639,900 (人民幣 150,000 仟元)	639,900 (人民幣 150,000 仟元)	204,768 (人民幣 48,000 仟元)	3.905358%~4.129436%	(註1)	-	營運週轉	-	-	11,985,241 (註4)	11,985,241 (註4)
3	重慶大都會廣場太平洋百貨有限公司	重慶遠東百貨有限公司	其他應收款	是	298,620 (人民幣 70,000 仟元)	298,620 (人民幣 70,000 仟元)	118,353 (人民幣 27,743 仟元)	3.66%~3.87%	(註1)	-	營運週轉	-	-	11,985,241 (註4)	11,985,241 (註4)
4	太平洋中國控股有限公司(香港)	太平洋中國控股有限公司(BVI)	其他應收款	是	302,250 (美元 10,000 仟元)	302,250 (美元 10,000 仟元)	-	3.14%~3.32%	(註1)	-	營運週轉	-	-	11,985,241 (註4)	11,985,241 (註4)
5	百發(中國)投資有限公司	重慶遠東百貨有限公司	其他應收款	是	42,660 (人民幣 10,000 仟元)	42,660 (人民幣 10,000 仟元)	21,330 (人民幣 5,000 仟元)	3.66%	(註1)	-	營運週轉	-	-	11,985,241 (註4)	11,985,241 (註4)
6	上海太平洋百貨有限公司	上海徐家匯商城(集團)有限公司	其他應收款	是	183,011 (人民幣 42,900 仟元)	183,011 (人民幣 42,900 仟元)	185,011 (人民幣 42,900 仟元)	1.35%	(註1)	-	營運週轉	-	-	289,823 (註2)	289,823 (註2)
7	英屬維京群島遠東百貨股份有限公司	遠東實業(上海)有限公司	其他應收款	是	95,458 (人民幣 22,377 仟元)	-	-	-	(註1)	-	營運週轉	-	-	5,992,621 (註3)	11,985,241 (註4)
7	英屬維京群島遠東百貨股份有限公司	遠東新世紀(中國)投資有限公司	其他應收款	是	89,117 (人民幣 20,890 仟元)	89,117 (人民幣 20,890 仟元)	-	-	(註1)	-	營運週轉	-	-	5,992,621 (註3)	11,985,241 (註4)

註 1：有短期融通資金之必要者。

註 2：最近一期財務報表淨值之 40%。

註 3：最終母公司遠東百貨股份有限公司最近一期財務報表淨值之 20%。

註 4：最終母公司遠東百貨股份有限公司最近一期財務報表淨值之 40%。

註 5：因被投資公司聯資投資股份有限公司投資金額已全數沖轉為零，亦不負擔其任何債務，故未揭露該被投資公司有關資訊。

遠東百貨股份有限公司及子公司
為他人背書保證

民國 109 年 1 月 1 日至 3 月 31 日

附表三

單位：除另註明外，
為新台幣仟元

編號	背書保證者公司名稱	被背書公司名稱	關係(註6)	對背書保證關係	單一保證金額	本期最高背書保證款額	期末背書保證款額	實際支金額	以財產擔保之背書保證金額	累計背書保證金額佔最近期財務報表淨值之比率	背書保證最高限額	屬母公司對子公司背書保證	屬子公司對母公司背書保證	屬對大陸地區背書保證
0	遠東百貨股份有限公司	百鼎投資股份有限公司	(2)	\$ 17,977,862 (註1)	700,000	\$ 700,000	\$ 450,000	-	2	\$ 29,963,103 (註2)	Y	-	-	
0	遠東百貨股份有限公司	百揚投資股份有限公司	(2)	17,977,862 (註1)	100,000	-	-	-	-	29,963,103 (註2)	Y	-	-	
0	遠東百貨股份有限公司	遠百新世紀開發股份有限公司	(2)	17,977,862 (註1)	30,000	30,000	-	-	-	29,963,103 (註2)	Y	-	-	
0	遠東百貨股份有限公司	竹北新世紀購物中心股份有限公司	(2)	17,977,862 (註1)	3,700,000	3,700,000	-	-	-	12	29,963,103 (註2)	Y	-	
0	遠東百貨股份有限公司	英屬維京群島遠東百貨股份有限公司	(2)	17,977,862 (註1)	1,511,250 (美元)	1,511,250 (美元)	-	-	-	5	29,963,103 (註2)	Y	-	
0	遠東百貨股份有限公司	遠東都會股份有限公司	(2)	17,977,862 (註1)	80,000	80,000	-	-	-	-	29,963,103 (註2)	Y	-	
0	遠東百貨股份有限公司	太平洋崇光百貨股份有限公司	(2)	17,977,862 (註1)	4,889,496	4,735,933	4,735,933	-	-	16	29,963,103 (註2)	Y	-	
1	太平洋崇光百貨股份有限公司	遠東百貨股份有限公司	(3)	17,977,862 (註3)	3,224,420	3,014,028	3,014,028	-	-	10	29,963,103 (註4)	-	Y	
1	太平洋崇光百貨股份有限公司	太平洋中國控股有限公司(B.V.I)	(2)	17,977,862 (註3)	9,919,845 (美元)	9,288,570 (美元)	3,377,810 (美元)	3,500 (美元)	-	31	29,963,103 (註4)	-	-	
1	太平洋崇光百貨股份有限公司	大連建太百貨有限公司	(2)	17,977,862 (註3)	332,748 (人民幣)	332,748 (人民幣)	118,753 (人民幣)	767,000 (人民幣)	-	1	29,963,103 (註4)	-	-	
1	太平洋崇光百貨股份有限公司	重慶大都會廣場太平洋百貨有限公司	(2)	17,977,862 (註3)	538,695 (美元)	387,570 (美元)	85,320 (美元)	0 (美元)	-	1	29,963,103 (註4)	-	-	
2	遠東巨城購物中心股份有限公司	太平洋崇光百貨股份有限公司	(3)	389,223 (註1)	154,325 (人民幣)	154,325 (人民幣)	154,325 (人民幣)	154,325 (人民幣)	-	1	648,704 (註2)	-	-	

註 1：最近一期財務報表淨值之 60%。

註 2：最近一期財務報表淨值之 1 倍。

註 3：最終母公司遠東百貨股份有限公司最近一期財務報表淨值之 60%。

註 4：最終母公司遠東百貨股份有限公司最近一期財務報表淨值之 1 倍。

註 5：因被投資公司聯青投資股份有限公司投資金額已全數沖轉為零，亦不負擔其任何債務，故未揭露該被投資公司有關資訊。

註 6：背書保證者與被背書保證對象之關係有下列 7 種：

- (1) 有業務往來之公司。
- (2) 公司直接及間接持有表決權之股份超過 50% 之公司。
- (3) 直接及間接對公司持有表決權之股份超過 50% 之公司。
- (4) 公司直接及間接持有表決權之股份達 90% 以上之公司間。
- (5) 基於承攬工程需要之同業間或共同起造人間依合約規定互保之公司。
- (6) 因共同投資關係由全體出資股東依其持股比例對其背書保證之公司。
- (7) 同業間依消費顯著保護法規範從事預售屋銷售合約之履約保證連帶擔保。

遠東百貨股份有限公司及子公司
期末持有有價證券情形

民國 109 年 3 月 31 日

附表四

單位：除另註明外，
為新台幣仟元

持有之公司	有價證券種類及名稱	與有價證券發行人之關係	帳列	科目	目	期	單位數或股數(仟)	帳面金額	額持股比率(%)	公允價值	本值	註
遠東百貨股份有限公司	亞洲水泥股份有限公司	重大影響投資者之關聯企業	透過其他綜合損益按公允價值衡量之金融資產—非流動	50,000	\$ 1,970,019	\$ 1,970,019	1	\$	1	1,970,019	其中 35,000 仟股作為銀行借款及發行商業本票之擔保品	
	遠東新世紀股份有限公司	重大影響之投資者	透過其他綜合損益按公允價值衡量之金融資產—非流動	19,964	450,197	450,197	-		-	450,197		
	高雄捷運股份有限公司	-	透過其他綜合損益按公允價值衡量之金融資產—非流動	6,286	36,082	36,082	2		2	36,082		
	遠鼎租賃股份有限公司	-	透過其他綜合損益按公允價值衡量之金融資產—非流動	7,309	70,925	70,925	9		9	70,925		
	遠鼎股份有限公司	重大影響投資者之關聯企業	透過其他綜合損益按公允價值衡量之金融資產—非流動	3	10	10	-		-	10		
	遠時數位科技股份有限公司	重大影響投資者之關聯企業	透過其他綜合損益按公允價值衡量之金融資產—非流動	1,041	571	571	1		1	571		
百鼎投資股份有限公司	遠東百貨股份有限公司	母公司	透過其他綜合損益按公允價值衡量之金融資產—流動	8,207	177,682	177,682	1		1	177,682		
	亞洲水泥股份有限公司	遠東百貨股份有限公司之重大影響投資者之關聯企業	透過其他綜合損益按公允價值衡量之金融資產—非流動	14,814	583,688	583,688	-		-	583,688	其中 5,200 仟股作為發行商業本票之擔保品	
	遠東新世紀股份有限公司	遠東百貨股份有限公司之重大影響之投資者	透過其他綜合損益按公允價值衡量之金融資產—非流動	15,812	356,550	356,550	-		-	356,550	其中 15,000 仟股作為銀行借款之擔保品	
	中南紡織股份有限公司	-	透過其他綜合損益按公允價值衡量之金融資產—非流動	2,984	89,439	89,439	5		5	89,439		
	鼎鼎企業管理顧問股份有限公司	遠東百貨股份有限公司之其他關係人	透過其他綜合損益按公允價值衡量之金融資產—非流動	273	7,322	7,322	5		5	7,322		
	裕鼎實業股份有限公司	遠東百貨股份有限公司之重大影響投資者之關聯企業	透過其他綜合損益按公允價值衡量之金融資產—非流動	2,616	44,381	44,381	2		2	44,381		
	亞東證券投資顧問股份有限公司	遠東百貨股份有限公司之其他關係人	透過其他綜合損益按公允價值衡量之金融資產—非流動	1	10	10	-		-	10		
	鼎慎投資股份有限公司	-	透過其他綜合損益按公允價值衡量之金融資產—非流動	39,600	326,016	326,016	18		18	326,016		

(接次頁)

(承前頁)

持有之公司	有價證券種類及名稱	與有價證券發行人之關係	帳列	科目	單位數或股數(仟)	帳面金額	持股比例(%)	公允價值	備註
百揚投資股份有限公司	遠東國際商業銀行股份有限公司	遠東百貨股份有限公司之其他關係人	透過其他綜合損益按公允價值衡量之金融資產—非流動	22,688	\$ 228,014	1	\$ 228,014		
	亞洲水泥股份有限公司	遠東百貨股份有限公司之重大影響投資者之關聯企業	透過其他綜合損益按公允價值衡量之金融資產—非流動	3,849	151,669	-	151,669		
	裕民航運股份有限公司	遠東百貨股份有限公司之其他關係人	透過其他綜合損益按公允價值衡量之金融資產—非流動	200	5,200	-	5,200		
	亞東證券投資顧問股份有限公司	遠東百貨股份有限公司之其他關係人	透過其他綜合損益按公允價值衡量之金融資產—非流動	1	10	-	10		
遠東鴻利多股份有限公司	受益憑證 德銀遠東 DWS 台灣貨幣市場基金	-	透過損益按公允價值衡量之金融資產—流動	986	11,599	-	11,599		
裕民股份有限公司	受益憑證 德銀遠東 DWS 台灣貨幣市場基金	-	透過損益按公允價值衡量之金融資產—流動	2,730	32,105	-	32,105		
遠百新世紀開發股份有限公司	股 亞洲水泥股份有限公司	遠東百貨股份有限公司之重大影響投資者之關聯企業	透過其他綜合損益按公允價值衡量之金融資產—非流動	1,506	59,320	-	59,320		
英屬維京群島遠東百貨股份有限公司	受益憑證 德銀遠東 DWS 台灣貨幣市場基金	-	透過損益按公允價值衡量之金融資產—流動	8,503	99,975	-	99,975		
太平洋崇光百貨股份有限公司	股 香港九龍英泥有限公司	遠東百貨股份有限公司之重大影響投資者之關聯企業	透過其他綜合損益按公允價值衡量之金融資產—非流動	46	16,589	2	16,589		
	股 中環股份有限公司	-	透過損益按公允價值衡量之金融資產—流動	200	1,314	-	1,314		
	廣達電腦股份有限公司	-	透過損益按公允價值衡量之金融資產—流動	1	43	-	43		
	太平洋建設股份有限公司	-	透過損益按公允價值衡量之金融資產—流動	7,931	69,634	2	69,634		
	鼎創達股份有限公司	-	透過損益按公允價值衡量之金融資產—流動	10	17	-	17		
	東聯化學股份有限公司	遠東百貨股份有限公司之其他關係人	透過其他綜合損益按公允價值衡量之金融資產—非流動	886	12,626	-	12,626		
	裕民航運股份有限公司	遠東百貨股份有限公司之其他關係人	透過其他綜合損益按公允價值衡量之金融資產—非流動	870	22,620	-	22,620		

(接次頁)

(承前頁)

持 有 之 公 司	有 價 證 券 種 類 及 名 稱	與 有 價 證 券 發 行 人 之 關 係	帳 列 科 目	單 位 數 或 股 數 (仟)	帳 面 金 額	持 股 比 率 (%)	公 允 價 值	未 備 價 值	註
	亞洲水泥股份有限公司	遠東百貨股份有限公司之重大影響投資者之關聯企業	透過其他綜合損益按公允價值衡量之金融資產—非流動	148	\$ 5,831	-	\$ 5,831		
	遠東新世紀股份有限公司	遠東百貨股份有限公司之重大影響投資者	透過其他綜合損益按公允價值衡量之金融資產—非流動	210	4,736	-	4,736		
	太平洋洋流通投資股份有限公司	遠東百貨股份有限公司之子公司	透過其他綜合損益按公允價值衡量之金融資產—非流動	800	4,019	-	4,019		
	德碩高科技股份有限公司	-	透過損益按公允價值衡量之金融資產—非流動	18,300	-	15	-		
	天遠投資有限公司	-	透過損益按公允價值衡量之金融資產—非流動	98,000	-	20	-		
	世味股份有限公司	-	透過損益按公允價值衡量之金融資產—非流動	119	-	-	-		
	太崇興業股份有限公司	-	透過損益按公允價值衡量之金融資產—非流動	16	-	1	-		
	遠時數位科技股份有限公司	遠東百貨股份有限公司之重大影響投資者之關聯企業	透過損益按公允價值衡量之金融資產—非流動	1,041	-	1	-		
太平洋流通投資股份有限公司	受益憑證 德毅遠東 DWS 台灣貨幣市場基金	-	透過損益按公允價值衡量之金融資產—非流動	17,273	203,102	-	203,102		
遠東巨城購物中心股份有限公司	股票 亞洲水泥股份有限公司	遠東百貨股份有限公司之重大影響投資者之關聯企業	透過損益按公允價值衡量之金融資產—非流動	742	29,235	-	29,235		
太平洋中國控股有限公司(B.V.I)	股票 Oversea Development Corp. Taiwan Ocean Farming Corp.	遠東百貨股份有限公司之其他關係人	透過損益按公允價值衡量之金融資產—非流動	40	570	-	570		
		-	透過損益按公允價值衡量之金融資產—非流動	2,250	-	15	-		
		-	透過損益按公允價值衡量之金融資產—非流動	2,250	-	15	-		

遠東百貨股份有限公司及子公司
應收關係人款項達新台幣 1 億元或實收資本額 20% 以上
民國 109 年 3 月 31 日

單位：新台幣仟元

附表五

帳列應收款項之公司	交易對象名稱	關係	應收款項餘額	週轉率	逾期逾金	應收金額	關係人款項式	應收關係人款項後收回金額	提列帳額	抵備金額
太平洋百貨股份有限公司	崇光興業股份有限公司	關聯企業	\$ 122,693	-	\$ 122,693	收	\$ -	29	\$ 122,693	-
重慶大都會廣場太平洋百貨有限公司	重慶遠東百貨有限公司	兄弟公司	118,757 (註 1)	-	-	-	-	-	-	-
重慶遠東百貨有限公司	重慶太平洋商業管理諮詢有限公司	兄弟公司	693,417 (註 1)	-	-	-	-	-	-	-
重慶遠東百貨有限公司	成都遠東百貨有限公司	兄弟公司	205,468 (註 1)	-	-	-	-	-	-	-
重慶太平洋商業管理諮詢有限公司	成都百揚實業有限公司	關聯企業	127,234 (註 2)	-	-	-	-	-	-	-
上海太平洋百貨有限公司	上海徐家匯商城(集團)有限公司	其他關係人	183,518 (註 1)	-	-	-	-	-	-	-

註 1：含資金貸與。

註 2：主要係應收股利。

遠東百貨股份有限公司及子公司
 與子公司間業務關係及重要交易往來情形
 民國 109 年 1 月 1 日至 3 月 31 日

附表六

單位：新台幣千元

編號	交易人名稱	交易往來對象	與交易人之關係 (註 1)	交易		往來		情形 佔合併總資產或 總資產之比率 (註 2)
				科目	金額 (註 3)	交易條件	條	
0	遠東百貨股份有限公司	遠百亞太開發股份有限公司	(1)	營業費用	\$ 57,000	依當地租金水準計算，按月支付	1	
1	遠百亞太開發股份有限公司	遠東百貨股份有限公司	(2)	營業收入	(57,000)	依當地租金水準計算，按月收取	1	
2	太平洋崇光百貨股份有限公司	遠東巨城購物中心股份有限公司	(3)	營業收入	(68,817)	依當地租金水準計算，按月收取	1	
3	遠東巨城購物中心股份有限公司	太平洋崇光百貨股份有限公司	(3)	營業成本及營業費用	68,817	依當地租金水準計算，按月支付	1	

註 1：與交易人之關係有以下三種：

- (1) 母公司對子公司。
- (2) 子公司對母公司。
- (3) 子公司對子公司。

註 2：交易往來金額佔合併總營收或總資產比率之計算，若屬資產負債科目者，以期末餘額佔合併總資產之方式計算；若屬損益科目者，以年度累積金額佔合併總營收之方式計算。

註 3：係以母子子公司間重大交易金額佔合併總營收或總資產之比率 1% 以上者為揭露標準。

遠東百貨股份有限公司及子公司
被投資公司名稱、所在地區...等相關資訊

民國 109 年 1 月 1 日至 3 月 31 日

附表七

單位：新台幣千元

投資公司名稱	被投資公司名稱	所在地區	主要營業項目	原 本	始 期	投 資	金 額	期 末	本 期	持 有	被 投	資 公	司	本 期	認 列	之	備	註
遠東百貨股份有限公司	百瑞投資股份有限公司	中華民國	投資	\$ 8,922,181	\$ 8,922,181	924,991	100	\$ 8,920,001	(\$ 28,475)	(\$ 28,467)	(\$ 28,467)	子公司						
	亞東證券股份有限公司	中華民國	綜合證券	143,652	143,652	140,297	20	1,893,008	(527,215)	(103,651)	(103,651)	關聯企業						
	太平洋流通投資股份有限公司	中華民國	投資	1,764,210	1,764,210	281,734	35	3,792,697	25,858	9,084	9,084	子公司						
	百鼎投資股份有限公司	中華民國	投資	33,357	33,357	119,981	67	2,091,181	(69,867)	(46,518)	(46,518)	子公司						
	遠百企業股份有限公司	中華民國	商品量販	1,535,538	1,535,538	87,744	100	1,289,262	1,423	1,423	1,423	子公司						
	英屬維京群島遠東百貨股份有限公司	英屬維京群島	投資	125,058	125,058	218	54	1,395,748	(8,656)	(4,736)	(4,736)	子公司						
	裕民股份有限公司	中華民國	廣告及進口商代理	33,000	33,000	3,500	100	107,981	974	974	974	子公司						
	亞東百貨股份有限公司	中華民國	百貨買賣	919,292	919,292	41,000	100	126,752	(5,063)	(5,063)	(5,063)	子公司						
	鼎鼎聯合行銷股份有限公司	中華民國	行銷	64,500	64,500	3,631	10	30,961	(5,056)	(506)	(506)	關聯企業						
	Asians Merchandise Company	美國	貿易	5,316	5,316	950	100	4,650	117	117	117	子公司						
	遠東鴻利多股份有限公司	中華民國	建物出租	40,278	40,278	1,571	56	12,573	15	38	38	子公司						
	遠東都會股份有限公司	中華民國	商品量販	478,269	478,269	47,827	96	37,429	1,069	1,023	1,023	子公司						
	遠鑫電子票證股份有限公司	中華民國	電子票證	238,292	238,292	11,651	15	75,947	(42,064)	(6,310)	(6,310)	關聯企業						
亞東證券股份有限公司	中華民國	綜合證券	163,563	163,563	97,116	14	1,310,470	(527,215)	(527,215)	(527,215)	關聯企業							
百鼎投資股份有限公司	太平洋流通投資股份有限公司	中華民國	投資	658,129	658,129	100,250	13	1,363,258	25,858	25,858	25,858	子公司						
	遠銀國際租賃股份有限公司	中華民國	租賃	301,125	301,125	22,203	5	324,866	31,465	31,465	31,465	關聯企業						
	太平洋崇光百貨股份有限公司	中華民國	百貨買賣	33,490	33,490	11,254	1	148,741	33,715	33,715	33,715	子公司						
	裕民貿易股份有限公司	中華民國	進出口貿易及代理業務	21,291	21,291	4,901	47	79,167	(996)	(996)	(996)	關聯企業						
	遠東鴻利多股份有限公司	中華民國	建物出租	28,672	28,672	1,259	44	13,374	15	15	15	子公司						
	遠東都會股份有限公司	中華民國	商品量販	-	-	2	-	1	1,069	1,069	1,069	子公司						
	太平洋流通投資股份有限公司	中華民國	投資	99,000	99,000	19,800	2	286,459	25,858	25,858	25,858	子公司						
	太平洋流通投資股份有限公司	中華民國	投資	99,000	99,000	19,800	2	286,459	25,858	25,858	25,858	子公司						
	遠百新世紀購物中心股份有限公司	中華民國	百貨買賣	2,000,000	2,000,000	200,000	100	1,992,751	99	99	99	子公司						

(接次頁)

(承前頁)

投資公司名稱	被投資公司名稱	所在地區	主要營業項目	原本期	投資未去	資去年	金額底	期股數	末(仟股)	末比例(%)	持帳面金額	有被投資公司本期	本期認列之	備註
				本期	去	去	年	數			額	損益	(損)	之
				\$	\$	\$	\$				\$			
百揚投資股份有限公司	遠百亞太開發股份有限公司	中華民國	大型購物中心	1,522,761	1,522,761	1,522,761	149,100		70	1,821,258	33,811			子公司
	遠銀國際租賃股份有限公司	中華民國	租賃	1,555,590	1,555,590	1,555,590	132,388		30	1,673,330	31,465			關聯企業
	百鼎投資股份有限公司	中華民國	租賃	577,457	577,457	577,457	60,019		33	1,061,596	(69,867)			子公司
	遠百新世紀開發股份有限公司	中華民國	大型購物中心	2,425,272	2,425,272	2,425,272	232,000		100	2,387,544	840			子公司
	太平洋流通投資股份有限公司	中華民國	投資	99,000	99,000	99,000	19,800		2	286,459	25,858			子公司
	英屬維京群島遠東百貨股份有限公司	英屬維京群島	投資	723,946	723,946	723,946	185		46	1,188,492	(8,656)			子公司
	太平洋中國控股(香港)有限公司	香港	投資	3,853,976	3,853,976	3,853,976	44,080		40	(892,703)	(117,325)			子公司
	遠東巨城購物中心股份有限公司	中華民國	百貨買賣	200,000	200,000	200,000	20,000		40	269,264	24,456			子公司
	太平洋流通投資股份有限公司	中華民國	投資	55,000	55,000	55,000	11,000		1	158,902	25,858			子公司
	裕民股份有限公司	中華民國	投資	1,200	1,200	1,200	200		-	2,695	25,858			子公司
	遠東鴻利多股份有限公司	中華民國	投資	8,400	8,400	8,400	1,400		-	18,251	25,858			子公司
	太平洋流通投資股份有限公司	中華民國	投資	4,469,904	4,469,904	4,469,904	650,817		79	10,188,440	33,715			子公司
	太平洋崇光百貨股份有限公司	中華民國	百貨買賣	62,480	62,480	62,480	6,840		3	138,889	5,787			關聯企業
	豐洋興業股份有限公司	中華民國	百貨買賣	6,117,447	6,117,447	6,117,447	66,120		60	(1,339,054)	(117,325)			子公司
	太平洋中國控股(香港)有限公司	香港	投資	599,000	599,000	599,000	60,296		29	1,005,761	5,787			關聯企業
	豐洋興業股份有限公司	中華民國	百貨買賣	270,641	270,641	270,641	26,764		50	-	-			子公司
	聯青投資股份有限公司	中華民國	投資	357,050	357,050	357,050	100,000		48	-	-			關聯企業
	Pacific Venture Investment Ltd.	香港	信用卡業務	32,984	32,984	32,984	7,120		34	-	-			關聯企業
	崇光興業股份有限公司	中華民國	行銷	64,500	64,500	64,500	3,631		10	30,961	(5,056)			關聯企業
	鼎鼎聯合行銷股份有限公司	中華民國	百貨買賣	300,000	300,000	300,000	30,000		60	406,272	24,456			關聯企業
	遠東巨城購物中心股份有限公司	中華民國	電子票控	238,292	238,292	238,292	11,651		15	75,947	(42,064)			子公司
	遠鑫電子票控股份有限公司	中華民國	投資	4,684,875	4,684,875	4,684,875	130,200		100	(2,394,526)	(100,956)			關聯企業
	太平洋中國控股(香港)有限公司	英屬維京群島	投資	46	46	46	2		100	46	-			子公司
	太平洋中國控股(香港)有限公司	香港	投資	46	46	46	2		100	46	-			子公司

註1：原始投資金額涉及外幣者，按109年3月31日匯率US\$30.225換算。

註2：係採用權益法之投資2,188,291仟元減除因持有母公司股票重分類至庫藏股票97,110仟元後之餘額。

註3：因被投資公司聯青投資股份有限公司投資金額已全數沖轉為零，亦不負擔其任何債務，故未揭露該被投資公司有關資訊。

遠東百貨股份有限公司及子公司
大陸投資資訊

民國 109 年 1 月 1 日至 3 月 31 日

附表八

單位：除另註明外，
為新台幣仟元

大陸被投資公司名稱	主要營業項目	實收資本額 (註 1)	投資方式 (註 7)	本 自 累 積 投 資 金 額 (註 1)	本 自 累 積 投 資 金 額 (註 1)	本 期 匯 出 或 收 回 金 額		本 期 台 灣 積 存 投 資 金 額 (註 1)	本 期 被 投 資 公 司 盈 益 (損)	本 公 司 間 接 投 資 之 持 股 比 例 (%)	本 期 認 列 損 益 (註 4)	期 末 投 資 面 值	截 至 已 匯 收 資 金	期 回 益
						匯 出	收 回							
上海太平洋百貨有限公司	百貨買賣	\$ 534,983	(2)	\$ 387,862 (註 2)	\$ 387,862 (註 2)	\$ -	\$ -	\$ 387,862 (註 2)	(\$ 24,227) (註 4)	49	(\$ 14,137) (註 4)	\$ 154,331	\$ -	-
成都全興大廈太平洋百貨有限公司	百貨買賣	664,648	(2)	29,923 (註 2)	29,923 (註 2)	-	-	29,923 (註 2)	(1,878) (註 4)	67	(1,261) (註 4)	(60,305)	-	-
重慶大都會廣場太平洋百貨有限公司	百貨買賣	90,675	(2)	90,675 (註 2)	90,675 (註 2)	-	-	90,675 (註 2)	(14,281) (註 4)	67	(9,592) (註 4)	(195,278)	-	-
重慶太平洋商業管理諮詢有限公司	諮詢服務	2,206,425	(2)	6,045 (註 2)	6,045 (註 2)	-	-	6,045 (註 2)	(7,208) (註 4)	67	(4,841) (註 4)	746,213	-	-
上海太平洋商業管理諮詢有限公司	諮詢服務	10,579	(2)	5,184 (註 2)	5,184 (註 2)	-	-	5,184 (註 2)	(5) (註 5)	33	(2) (註 5)	5,953	-	-
上海百鼎商業管理諮詢有限公司	諮詢服務	3,023	(2)	-	-	-	-	-	(7,167) (註 5)	100	(7,167) (註 5)	3,848	-	-
重慶遠東百貨有限公司	百貨買賣	84,630	(2)	-	-	-	-	-	6,038 (註 5)	100	6,038 (註 5)	933,761	-	-
成都百揚實業有限公司	百貨、物業管理 及倉儲	959,849	(2)	-	-	-	-	-	(1,816) (註 5)	22	- (註 5)	1,122,602	-	-
大連連太百貨有限公司	百貨買賣	68,256	(2)	-	-	-	-	-	(2,699) (註 4)	67	(1,812) (註 4)	10,141	-	-
百發(中國)投資有限公司	投資	6,528,600	(2)	-	-	-	-	-	(3,926) (註 4)	67	(2,480) (註 4)	(15,481)	-	-
成都遠東百貨有限公司	百貨買賣	4,050,150	(2)	-	-	-	-	-	(3,415) (註 4)	67	(2,299) (註 4)	(83,132)	-	-
遠東實業(上海)有限公司	設備批發及諮詢服務	7,522,771	(2)	-	-	-	-	-	(24,512) (註 5)	20	(4,902) (註 5)	1,525,227	-	-

本 期 末 陸 地 區 投 資 金 額 核 對 大 陸 地 區 投 資 金 額 核 對 台 灣 匯 出 金 額 核 對	依 經 濟 部 投 資 審 查 會 規 定 額 赴 大 陸 地 區 投 資 金 額	依 經 濟 部 投 資 審 查 會 規 定 額 赴 大 陸 地 區 投 資 金 額	依 經 濟 部 投 資 審 查 會 規 定 額 赴 大 陸 地 區 投 資 金 額
\$ - (註3)	\$ 239,170 (US\$7,913 仟元)(註1及3)	\$ - (註6)	\$ - (註6)

註 1：涉及外幣者，係按 109 年 3 月 31 日匯率 US\$30.225 及 RMB\$4.266 換算。

註 2：係由前任股東匯出之款項。

註 3：係本公司實際匯出及經投審會核准金額，未含子公司匯出及其經投審會核准金額。

註 4：經與中華民國會計師事務所所有合作關係之國際性會計師事務所核閱簽證之財務報表。

註 5：係按 109 年 1 月 1 日至 3 月 31 日未經會計師核閱之財務報表計算。

註 6：本公司獲經經濟部工業局核發經授工字第 10720421530 號企業營運總部認定函，依「在大陸地區從事投資或技術合作審查原則」規定，本公司對大陸投資累計金額無上限之限制。

註 7：投資方式區分為下列 3 種

- (1) 直接赴大陸地區從事投資。
- (2) 透過第三地區公司再投資大陸。第三地區公司分別為英屬維京群島遠東百貨股份有限公司及太平洋中國控股有限公司。
- (3) 其他方式。

遠東百貨股份有限公司

主要股東資訊

民國 109 年 3 月 31 日

附表九

主 要 股 東 名 稱	股 份	
	持 有 股 數	持 股 比 例
遠東新世紀股份有限公司	241,769,702	17.06%
寶佳資產管理股份有限公司	109,638,000	7.73%
亞洲水泥股份有限公司	80,052,950	5.64%

註 1：本表主要股東資訊係由集保公司以當季季底最後一個營業日，計算股東持有公司已完成無實體登錄交付（含庫藏股）之普通股及特別股合計達 5% 以上資料。本公司合併財務報告所記載股本與實際已完成無實體登錄交付股數，可能因編製計算基礎不同或有差異。

註 2：上開資料如屬股東將持股交付信託，係以受託人開立信託專戶之委託人個別分戶揭示。至於股東依據證券交易法令辦理持股超過 10% 之內部人股權申報，其持股包括本人持股加計其交付信託且對信託財產具有運用決定權股份等，有關內部人股權申報資料請參閱公開資訊觀測站。