



106

ANNUAL REPORT

年度年報

分享你的精彩時分 ·

一、發言人、代理發言人姓名、職稱、聯絡電話及電子郵件信箱

發 言 人：管理本部副總經理 湯治亞

電 話：(02) 77278168 轉 8301

傳 真：(02) 77380752

電子郵件信箱：service@feds.com.tw

代理發言人：法務經理 陳遠銓

電 話：(02) 77278168 轉 8261

傳 真：(02) 77380753

二、總公司、分公司之地址及電話

總 公 司：新北市板橋區新站路 16 號 18 樓

電 話：(02) 77278168

台 北 分 公 司：台北市寶慶路 32 號

電 話：(02) 23816088

板 橋 新 站 分 公 司：新北市板橋區新站路 18 號及 28 號

電 話：(02) 77054168

板 橋 分 公 司：新北市板橋區中山路一段 152 號

電 話：(02) 89525678

桃 園 分 公 司：桃園市桃園區中正路 20 號

電 話：(03) 3359811

新 竹 分 公 司：新竹市西大路 323 號

電 話：(03) 5233121

台 中 分 公 司：台中市台灣大道三段 251 號

電 話：(04) 37022168

花 蓮 和 平 分 公 司：花蓮市和平路 581 號

電 話：(03) 8355588

嘉 義 分 公 司：嘉義市垂楊路 537 號

電 話：(05) 2365137

台 南 分 公 司：台南市公園路 60 號

電 話：(06) 2259101

台 南 成 功 分 公 司：台南市前鋒路 210 號

電 話：(06) 2098999

高 雄 分 公 司：高雄市三多四路 21 號

電 話：(07) 9728888

三、股票過戶機構之名稱、地址、網址及電話

名 稱：亞東證券股份有限公司

地 址：台北市重慶南路一段 86 號 3 樓

電 話：(02) 23618608

網 址：<http://www.osc.com.tw>

四、最近年度財務報告簽證會計師姓名、事務所名稱、地址、網址及電話

簽證會計師：葉淑娟、洪國田

事務所名稱：勤業眾信聯合會計師事務所

地 址：台北市民生東路三段 156 號 12 樓

電 話：(02) 25459988

網 址：<http://www.deloitte.com>

五、海外有價證券掛牌買賣之交易所名稱及查詢方式：無

六、公司網址

<http://www.feds.com.tw>

目 錄

壹、致股東報告書	1
貳、公司簡介	4
一、設立日期	4
二、公司沿革	4
參、公司治理報告	8
一、組織系統	8
二、董事、總經理、副總經理、協理、各部門及分支機構主管資料	10
三、最近年度支付董事、總經理及副總經理之酬金	14
四、公司治理運作情形	18
五、會計師公費資訊	62
六、更換會計師資訊	63
七、公司之董事長、總經理、負責財務或會計事務之經理人，最近一年 內曾任職於簽證會計師所屬事務所或其關係企業者	63
八、最近年度及截至年報刊印日止，董事、經理人及持股比例超過百分 之十之股東股權移轉及股權質押變動情形	64
九、持股比例占前十名之股東，其相互間之關係資料	65
十、公司、公司之董事、經理人及公司直接或間接控制之事業對同一轉 投資事業之綜合持股比例	66
肆、募資情形	67
一、公司資本及股份	67
二、公司債辦理情形	70
三、特別股辦理情形	70
四、海外存託憑證辦理情形	70
五、員工認股權證辦理情形	70
六、限制員工權利新股辦理情形	70
七、併購或受讓他公司股份發行新股辦理情形	70
八、資金運用計畫執行情形	70

伍、營運概況.....	71
一、業務內容	71
二、市場及產銷概況	72
三、最近二年度及截至年報刊印日止從業員工資料	73
四、環保支出資訊	74
五、勞資關係	74
六、重要契約	75
陸、財務概況.....	78
一、最近五年度簡明資產負債表、綜合損益表及會計師查核意見	78
二、最近五年度財務分析	80
三、審計委員會審查報告書	83
四、最近年度及截至年報刊印日止，公司及其關係企業發生財務週轉困難情事對本公司財務狀況之影響.....	83
五、一〇六年度合併財務報表	84
六、一〇六年度個體財務報表	197
柒、財務狀況及財務績效之檢討分析與風險事項.....	208
一、財務狀況分析	208
二、財務績效分析	208
三、現金流量分析	209
四、最近年度重大資本支出對財務業務之影響	209
五、最近年度轉投資政策、其獲利或虧損之主要原因、改善計畫及未來一年投資計畫.....	210
六、風險事項分析評估	210
七、其他重要事項	212
捌、特別記載事項	213
一、關係企業相關資料	213
二、最近年度及截至年報刊印日止，私募有價證券辦理情形	222
三、最近年度及截至年報刊印日止，子公司持有或處分本公司股票情形	222
四、其他必要補充說明事項	222
五、最近年度及截至年報刊印日止，發生證券交易法第三十六條第三項第二款所定對股東權益或證券價格有重大影響之事項.....	222

壹、致股東報告書

一、前言

民國 106 年全球經濟景氣回升，貿易活動明顯擴張，主要經濟體同步復甦，全年經濟成長率 3.7%，為七年以來最佳。受惠全球景氣復甦，台灣經濟表現優於預期，全年經濟成長率 2.86%，創三年來新高。107 年全球經濟預估將持續處於景氣循環的上升階段，台灣經濟成長動能可望延續，加上股市屢創新高，就業市場穩定，公務體系全面加薪等利多因素，均有助於推升消費意願。近期消費者信心指數，國民經濟信心調查之景氣展望樂觀指數亦均呈上升趨勢，我們積極看待景氣回溫與消費擴張的樂觀前景。

受到消費者購物習慣改變、電子商務滲透率提高、零售通路競爭多元等因素影響，106 年台灣百貨市場營業額達新台幣(以下同)3,346 億元，為連續第八年正成長但成長幅度轉弱僅增加 0.4%。面對零售產業快速變化，遠東百貨以靈活的策略與時俱進，致力推動各項管理及創新行動，除了因應市場潮流推出消費者喜愛的商品及服務之外，也重新檢視作業流程，推動 E 化工程，調整人力及物力配置，達到提高組織運作效率，降低公司營運成本的積極效果，帶動獲利能力有效提升。在經營團隊與全體員工努力之下，遠東百貨 106 年營業額與營業利益雙雙創下歷史新高峰，再度締造亮眼的經營績效，持續為股東創造最大價值與利益。

科技日新月異，新零售崛起，遠東百貨善用數位科技創新顧客體驗，提供智慧化的購物服務，建立虛實整合的全通路商場，滿足消費者線上線下，無縫接軌的購物需求，打造科技零售消費新模式。我們傑出的經營表現屢屢榮獲國內外獎項肯定：獲台灣永續能源研究基金會頒發『台灣企業永續獎』、『創新成長績效獎』、『企業永續報告獎』，獲《天下雜誌》頒發『Top 50 CSR 企業公民獎』，更入圍『Brand Asia 亞洲百大影響力品牌』，以及榮獲『FAPRA 企業責任亞太大獎台灣優勝』等獎項。展望未來，我們將持續突破精進，轉型提升，以『數位科技、互動體驗、充滿樂趣的智慧購物商場』，創新營運模式，推動零售升級，開創成長契機，邁向下一波成長巔峰。

二、營業成果

本公司 106 年合併營業額 1,173 億元(依 IFRS 編製之財務報告合併營收為 411.7 億元)，合併淨利 18.5 億元，其中歸屬於母公司淨利 15.4 億元，每股盈餘 1.09 元。經第 17 屆第 12 次董事會擬定，每股配發現金股利 1 元。以下謹就遠百零售集團 106 年營業成果分述於後：

(一) 遠東百貨

1. 維持成長動能，獲利持續攀升，106 年營業額 437.9 億元，成長 0.2%，營業利益 18.8 億元，稅前純益 17.8 億元，成長近三成。
2. 善用智慧科技，提升購物體驗，利用 Big Data 精準行銷，設置 Beacon 推播即時優惠，引進 friDay 錢包等行動支付工具，透過新科技讓購物更便利，帶動來客數增加，客單價成長 2.3%。
3. 依據商圈特性與市場趨勢，於各店引進精品、餐飲、運動休閒等具話題人氣的品牌商品，以全方位的商品業種，提供豐富的購物選擇，確保商場特色力與集客力。
4. 遠東百貨國際展遠近馳名，熱鬧精彩的活動，豐富多元的商品，已成為每年消費者相當期待的招牌活動。106 年舉辦美日韓德等計 12 個主題、32 個場次的物產展，吸引大批人潮，帶動檔期業績二位數成長。
5. 透過「打造隱形百億大店」的生產力提升計畫，建置 25 套資訊系統，以管理 E 化提升運作效率並降低營運成本，因此而增加之實質利益相當於新開幕一家百億營收大店能夠創造的營業利益。
6. 50 年在地營運穩健佳績，普遍贏得各界認同，106 年榮獲國內外 14 座主要獎項肯定，包括：『亞洲百大影響力品牌』、『台灣企業永續獎』、『創新成長績效獎』、『企業永續報告獎』，

『天下 CSR 企業公民獎』，經濟部『智慧節電夥伴獎』，新北市政府『綠色採購績優獎』，台北市政府『友善服務商店』等獎項。遠東百貨善用企業核心能力，致力打造經濟、環境、社會三贏的永續成長模式，善盡企業社會責任，為社會創造美好生活。

(二) 遠東 SOGO

1. 106 年營業額 438.6 億元，成長 0.6%，營業利益 21.1 億元，衰退 9.6%，稅前純益 6.9 億元。其中，太平洋 SOGO LOGO 自九月一日起改為遠東 SOGO 後，週年慶 12 天業績 102.4 億元，成長 5%。
2. 大陸北城店因地區政府開發進度暫緩，當地消費市況不振，於 106 年 4 月 10 日結束營業。另天府店因地區商場供給過剩，大型賣場擴增快速，同業競爭激烈，因此改變經營型態，營業場所出租供辦公使用，於 12 月 22 日轉型營業。
3. SOGO 30 週年特別企劃：
 - (1) 塑造 SOGO 品牌形象及百貨 NO.1 傳奇。
 - (2) 品牌合作及獨家活動結合、各式媒體議題操作，週年慶動員成功。
 - (3) 舉辦 30 週年酒會、30 週年 30 公里接力路跑。
 - (4) 發揮集團綜效，遠銀躍升為店內三大刷卡銀行之一，friDay 錢包週年慶使用筆數及 Happy Cash 辦卡量為集團第一。
4. SOGO CSR 成果閃耀國際舞台，榮獲國內外 12 座重要獎項肯定：代表遠東集團拿下第一座，同時也是全台百貨業第一座《國家永續發展獎》；獲得《亞洲企業社會責任獎》健康衛生推廣獎及社會公益發展獎雙獎殊榮；獲得《2017 零售企業國家楷模獎》(FAPRA Country Awards)，為全台唯一兩度獲獎之百貨；連續兩年榮獲《台灣企業永續獎-社會共榮獎》等。SOGO 不僅是時尚與生活美學的領導者，更是永續環境的創造者與維護者。
5. 善用數位科技精進服務品質、整合多元行動支付工具優化購物流程、運用數位行銷工具創造差異化的商品與服務，將資訊提供給消費者，讓消費者體驗數位整合的幸福時尚。

(三) 愛買量販店

106 年因政府推動修訂年金制度及一例一休等議題，經濟情勢依然混沌不清；105 年愛買因關店造成虧損，106 年轉虧為盈。總結本公司 106 年營業額 150.2 億元，較 105 年衰退 13%，扣除高雄、大直及員林關店因素，同店比衰退 5%；營業利益 0.6 億元，稅前純益 1.1 億元。

三、營業計劃及展望

因應市場潮流與消費趨勢變化，我們將靈活機敏，審慎應對，持續創造卓越的經營績效：

(一) 遠東百貨

1. 將善用大數據資料，分析顧客屬性，預測顧客需求，提出更精準分眾，更符合消費需求的行銷計畫，讓營業表現更穩定提升。
2. 加強數位媒體與社群平台的運用，以活潑有趣的方式，吸引大眾目光，並持續強化專屬 APP 與官網內容，虛實整合，讓顧客可以享受各項消費便利與個人化的服務。
3. 強化商品結構，創造更佳績效，增加差異化及生活提案商品，強化商場互動體驗，明確訂定各樓層商品區塊，提高樓面使用效能，引進更多獨家專櫃及熱門品牌，提升商品銷售率。
4. 因應節慶時令與熱門話題舉辦特色活動，讓商場更貼近消費者生活作息，增加集客力，並以更具互動性、體驗感的趣味商場，拉近與顧客距離，成為民眾消費生活最佳選擇。
5. 持續 E 化、提升作業效率，調整考核制度、加速人才培育，有效管控預算、優化費用配置，透過有計畫的管理行動，重新整合組織資源，人盡其才，物盡其用，全方面提升組織效能，並發揮企業節流效果。

(二) 遠東 SOGO

1. 忠孝店將強化四大檔期之業績，加強商品、促銷、集客、數位行銷；復興店調整部分樓層品牌，增加具購買力之優質客群；天母店擴大服飾業種提升毛利；中壢店強化大桃園地區獨家品牌；新竹巨城店提升品牌級數，與巨城 mall 更差異化。
2. 107 年為邁向另一 10 年的開始，強化並擴大行動支付及社群數位行銷、強化集團綜效、削減販促經費並精準運用、永續發展及遠東 SOGO 品牌形象確立。
3. 營運方針：創新數位時代新零售、發揮捷運百貨優勢，強化捷運便利圈及無現金生活圈購物優勢；發展新零售模式、新業種開發，追求商品特色鞏固基本盤；強化商品人才、延攬數位人才、培訓中階人才等，優化好人才。
4. 大陸區強化現有經營規模，尋找適合地點繼續展店，控管成本、監控預算、優化人力、提升效益。
5. 管理重點：推動 AR/VR/MR 實境服務系統即時控制平台、組織再造、創新+科技在現有零售通路開闢新的契機、運用贈獎系統提高作業效率。

(三) 愛買量販店

1. 持續既有店改裝，提供更友善的購物環境，提升坪效。
2. 透過 Range Review 調整商品，優化展示與陳列，提供更多樣且物有所值的優質商品。
3. 落實嚴格控制支出，降低營運成本。
4. 重視食安，積極提升愛買品牌價值，讓顧客「買的新鮮 Buy Fresh、吃得安心 Eat Safe、花得更少 Spend Less」。
5. 以多平台多店出貨營運模式，擴大 EC 市場占有率，降低營運成本，提升營運績效。
6. 繼續投資我們的實體門市，愛買台中水湳店將於 12 月開幕。

科技一日千里，零售產業型態快速改變。面對新零售浪潮，遠東百貨將以智慧零售的思維，運用物聯網(Internet of Things)、數據分析(Big Data)、人工智慧(Artificial Intelligence)、以及機器人(Robot)等先進科技，整合虛實通路，深化產品服務，提升顧客體驗，優化消費模式，以新科技作為驅動力，貼近顧客消費需求，推動新的零售發展，創造新的零售型態，引領零售價值升級，邁向科技零售新領域。

環境快速變化，我們也將加快成長速度，洞察市場商機，創造成長契機。除了持續調整既有店體質，維持穩定的業績與獲利之外，也將積極在台灣及海外尋找適當的投資機會，拓展新據點，持續擴大企業成長利基與營運規模。目前遠東百貨第五代店(台北信義 A13、竹北購物中心)正密集籌備中，預計 2020 年前接力開幕。第五代店結合數位科技、智慧購物等新元素，在空間、商品、服務方面引進許多創新作法，推動遠東百貨新一代店型轉型升級，也為台灣購物商場創新營運樹立新標竿。

在地耕耘五十年，遠東百貨持續創新求變，轉型提升，為企業成長注入新活力，為組織管理建構新能力。未來公司優秀的經營團隊將持續不斷的變革及創新，以新思維擘劃新策略，領航產業發展，善盡社會責任，確保企業基業長青與恆久卓越，為股東權益創造最高的價值與報酬，並追求下一階段的永續經營與領導地位。謹此

敬祝 各位股東

身體健康 萬事如意

董事長 徐旭東



貳、公司簡介

一、設立日期：中華民國五十六年八月三十一日。

二、公司沿革：

- 56年 8月·遠東紡織股份有限公司在台北市永綏路籌設遠東百貨股份有限公司。
 - 10月·在台北市永綏路自建之六層大樓中開幕。
- 58年 10月·成立台中分公司。
- 61年 1月·成立台北分公司，將永綏路分公司遷入合併營業。
- 62年 4月·本公司投資百分之六十五在高雄市五福四路興建遠東百貨大廈，成立亞東百貨股份有限公司。
- 65年 3月·成立台南分公司。
- 66年 9月·台中分公司因隔鄰失火而遭波及。
 - 12月·成立台北仁愛分公司。
- 67年 5月·台中分公司復業。
 - 10月·台北分公司增建八層大廈擴大營業。
 - 本公司股票公開上市買賣。
- 69年 2月·台中分公司協助將隔鄰綜合大樓修復，並擴大營業。
- 70年 12月·本公司投資百分之六十四，在中壢新生路成立遠揚百貨股份有限公司。
- 71年 1月·成立嘉義分公司。
- 72年 1月·亞東百貨公司暫時停止零售業務，於原址成立高雄分公司。
 - 9月·成立板橋分公司。
 - 12月·遠揚百貨公司暫時停止零售業務，於原址成立中壢分公司。
 - 成立三重分公司。
- 73年 11月·成立桃園分公司。
- 74年 12月·12月1日桃園分公司遭回祿之災，於12月20日恢復地上一樓之營業。
- 75年 6月·三重分公司暫時停止營業。
 - 8月·桃園分公司地上二樓及地上三樓恢復營業。
 - 12月·成立高雄中山路分公司（愛買選品中心）。
- 76年 1月·成立新竹分公司。
 - 7月·高雄分公司遷併愛買選品中心營業。
 - 10月·成立遠揚新世界社區型專業超市。
 - 12月·仁愛分公司改裝成全國第一家男仕專業百貨公司。
- 77年 12月·於高雄中油總廠宏南、後勁社區，設立社區專業超市二處。
- 78年 8月·於台北市天母開設電器專賣店。
 - 於板橋市興建完成發貨中心乙座。
- 79年 1月·1月14日台中分公司受隔鄰綜合大樓火災波及，但自有大樓之地下一樓及地上一、二樓旋即於1月23三日恢復營業。
 - 9月·本公司轉投資公司遠百企業成立遠百愛買 HYPER 景美量販店。
 - 11月·成立寶慶台大 METRO 支店。
- 80年 1月·遠百企業成立遠百愛買 HYPER 板新量販店。
 - 2月·成立花蓮分公司。
 - 天母電器專賣店停止營業。
 - 4月·遠揚新世界停止營業。
 - 寶慶分公司不幸遭回祿之災，地下一樓及地上一、二樓僅受煙燻及水漬，地上三至五樓遭焚燬。

- 5月·台中分公司自有大樓修復完成全面恢復營業。
- 6月·寶慶分公司地下一樓及地上一、二樓恢復營業。
- 7月·台南分公司擴建完成暨裝修後全新開幕。
- 10月·嘉義國華街分公司停止營業。
- 12月·寶慶分公司營業大樓修復完成全面恢復並擴大營業。
·嘉義分公司喬遷垂楊路自建大樓，全新擴大開幕。
- 81年 11月·寶慶台大支店停止營業。
- 12月·成立遠東鴻利多股份有限公司。
- 82年 9月·成立板橋中山路分公司。
- 10月·設立中壢中央路分公司，全新擴大營業。註銷中壢分公司。
- 11月·於五股遠紡泰山廠區設置物流中心。
·台中分公司綜合大樓修復完成，連同自有大樓裝修全面開幕。
- 83年 3月·亞東百貨籌劃台北敦南「遠企購物中心 (Taipei Metro, The Mall)」全面開幕。
- 7月·發行海外公司債，合計 7500 萬美元，7 年期。
- 84年 1月·遠東鴻利多台南分公司開幕。
- 5月·高雄愛買選品中心停止營業。
- 7月·全國首創年中慶。
- 85年 5月·中壢中央路分公司擴大營業面積至十樓，改裝後全新開幕。
- 7月·遠百企業成立遠百愛買 HYPER 永和量販店。
- 9月·成立高雄站前分公司。註銷高雄愛買選品中心。
- 10月·投資設立遠百亞太開發股份有限公司。
- 86年 1月·成立台南成功分公司。
- 12月·本公司 30 週年慶。
- 87年 3月·板橋中山路分公司 (新館) 改裝後全新開幕，板橋分公司 (本館) 租約到期結束營業。
5月·遠百企業成立遠百愛買 HYPER 台中永福量販店。
- 88年 3月·遠百企業成立遠百愛買 HYPER 台中中港量販店。
- 9月·台中分公司受 921 大地震影響，暫停台中綜合大樓部份之營業。
·桃園分公司 (舊館) 租期屆滿，結束營業。
- 10月·台南分公司 (公園路) 結束營業，拆除重建百貨娛樂大樓。
·桃園分公司 FE21' 喬遷桃園縣農會站前大樓全新擴大開幕。
·高雄站前分公司縮減三個樓層，調整改裝後繼續營業。
- 11月·投資設立遠百新世紀開發股份有限公司籌建板橋購物中心。
- 12月·遠百企業成立遠百愛買 HYPER 桃園量販店。
- 89年 2月·台北仁愛分公司租約屆滿，結束營業。
- 3月·遠百企業與法商吉安大股份有限公司簽定合併契約，遠百企業為存續公司，7 月 3 日為合併經營日。
- 5月·遠百企業成立遠百愛買 HYPER 楊梅量販店。
·板橋中山路分公司結束營業。
- 6月·本公司自地自建之板橋分公司 FE21' 開幕。
- 7月·遠百企業與法商吉安大股份有限公司合併完成。
·台南鴻利多結束營業。
·遠百企業成立愛買吉安台南量販店。
·吉安大股份有限公司台中復興分公司、高雄平等分公司更名為愛買吉安台中復興量販店、高雄平等量販店。
·由本公司主辦的 IGDS 世界百貨聯盟第 11 屆亞洲年會於台北舉行。

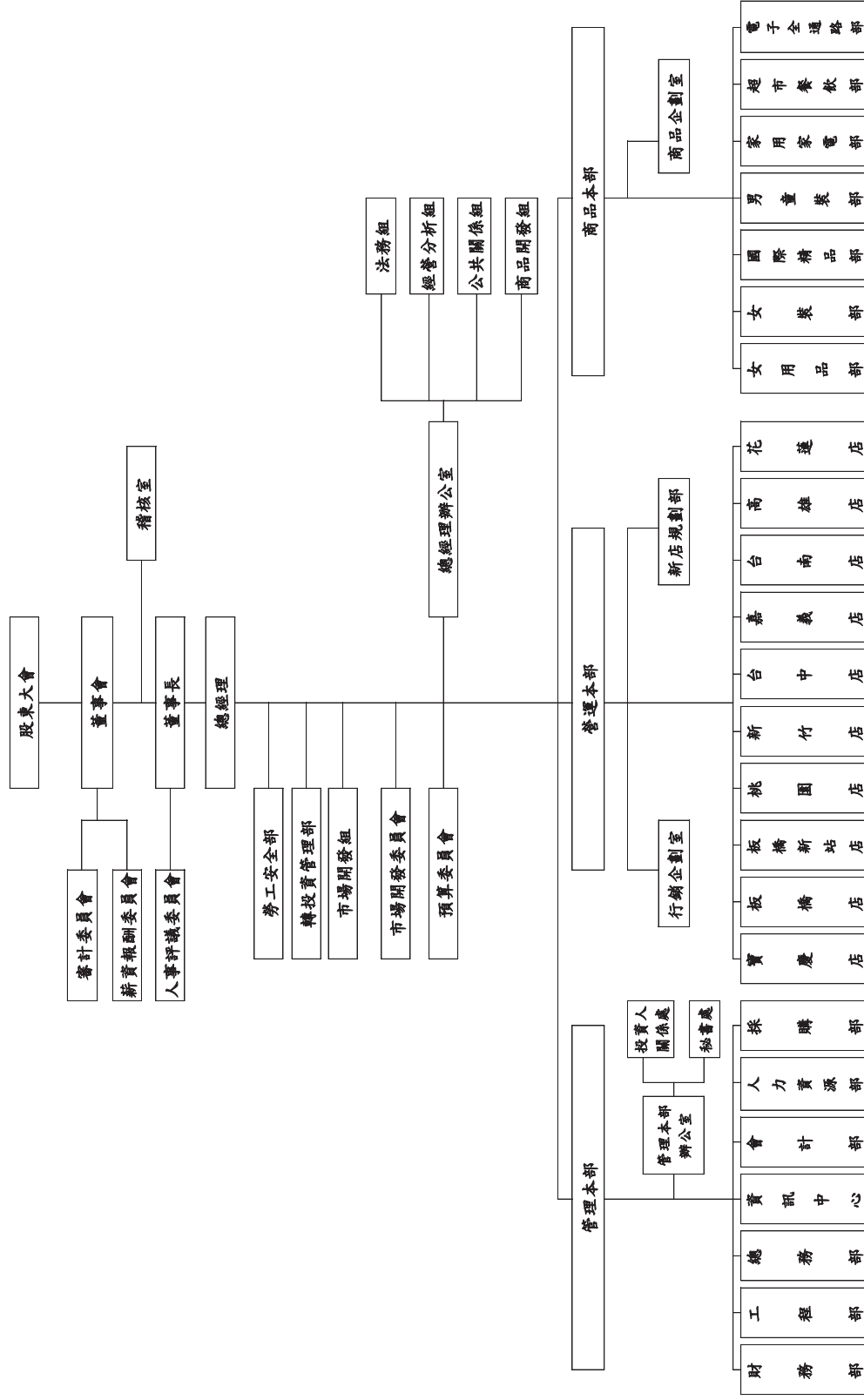
- 12月·台中分公司結束營業。
- 90年 9月·遠百企業成立愛買吉安忠孝量販店。
- 10月·遠百企業成立愛買吉安桃園中山量販店。
 - 高雄站前分公司結束營業。
 - 高雄大遠百 FE21' MegA (高雄分公司)開幕。
- 12月·遠百企業成立愛買吉安台中德安量販店。
- 91年 3月·新竹分公司結束營業。
- 7月·台南大遠百 FE21' MegA (台南成功分公司)改裝開幕。
 - 台南大遠百 FE21' MegA (台南公園分公司)改建完成，休閒娛樂大樓開幕。
 - 遠百企業成立愛買吉安員林量販店。
- 9月·投資太平洋流通股份有限公司。
- 11月·新竹大遠百 FE21' MegA (新竹分公司)開幕。
- 92年 4月·板橋大遠百 FE21' MegA 購物中心開工動土典禮。
- 5月·遠百企業愛買吉安台中德安量販店結束營業。
- 10月·遠百企業成立愛買吉安新竹量販店。
 - 取得信義計畫區台北市政府 A13 市有土地五十年土地地上權。
- 93年 2月·中壢中央路分公司結束營業。
- 6月·遠東百貨中壢店重新改裝成太平洋 SOGO 中壢中央新館。
- 7月·獲得經濟部投資審議委員會核准，經由第三地區投資事業間接在大陸地區投資，設立「重慶遠東百貨有限公司」及「重慶遠百商業管理諮詢有限公司」。
- 9月·遠東百貨和 CitySuper 合資成立「遠東都會股份有限公司」。
- 11月·原重慶遠百商業管理諮詢有限公司獲得經濟部投資審議委員會核准變更為重慶百鼎商業管理諮詢有限公司。
- 12月·遠東都會股份有限公司之「遠企購物中心」店正式開幕。
- 94年 1月·投資遠銀國際租賃股份有限公司。
- 3月·獲得經濟部投資審議委員會核准，經由第三地區投資事業間接在大陸地區投資，設立「天津遠百百貨有限公司」。
- 11月·解散子公司美國夏威夷遠東百貨公司並直接持有孫公司美國洛杉磯遠東百貨公司之股權。
 - 投標取得教育部學產基金會座落於台中市西屯區惠國段 89、91 地號學產土地二十年之土地承租權。租賃期間屆滿後，得申請續約一次，期間為 20 年。
- 95年 5月·大陸天津遠百百貨有限公司開幕。
- 12月·解散子公司百進新加坡並辦理清算。
 - 太平洋 SOGO 忠孝復興店開幕。
 - 遠東都會股份有限公司之「SOGO 復興館」正式開幕。
- 96年 1月·買回荷蘭商牛奶佳喜樂(股)公司等所持有之遠百企業公司股權。
- 10月·原重慶遠東百貨有限公司獲得經濟部投資審議委員會核准變更為重慶遠百百貨有限公司。
- 97年 2月·原重慶百鼎商業管理諮詢有限公司獲得經濟部投資審議委員會核准變更為上海百鼎商業管理諮詢有限公司。
- 4月·經濟部投資審議委員會核准子公司百揚投資向荷蘭銀行購買其所持有之太平洋中國控股(香港)公司 40% 股權。
- 10月·遠百企業成立愛買吉安三重量販店。
- 98年 2月·原天津遠百百貨有限公司更名為天津遠東百貨有限公司。
- 4月·原重慶遠百百貨有限公司更名為重慶遠東百貨有限公司。
- 5月·太平洋 SOGO 天母店正式開幕。

- 遠東都會股份有限公司之「SOGO 天母店」正式開幕。
- 10 月 · 花蓮和平分公司開幕。
- 遠百企業成立愛買花蓮量販店。
- 99 年 1 月 · 經濟部投資審議委員會核准轉投資公司百揚投資及太平洋 SOGO 經由第三地區轉投資事業間接轉投資設立「無錫遠東百貨商場有限公司」。
- 1 月 · 遠百企業成立愛買基隆量販店。
- 6 月 · 無錫遠東百貨商場有限公司開幕。
- 12 月 · 成立遠東巨城購物中心股份有限公司
- 100 年 1 月 · 遠百企業成立愛買豐原量販店。
- 6 月 · 成都遠東百貨有限公司開幕。
- 12 月 · 台中大遠百 Top City(台中分公司)開幕。
- 12 月 · 板橋大遠百 Mega City(板橋新站分公司)開幕。
- 12 月 · 遠東都會股份有限公司之「Mega City 板橋店」正式開幕。
- 12 月 · 遠東都會股份有限公司之「Top City 台中店」正式開幕。
- 101 年 04 月 · 遠東巨城 Big City 購物中心開幕。
- 04 月 · 太平洋 SOGO Big City 店開幕。
- 04 月 · 遠百企業成立新竹巨城量販店。
- 04 月 · 遠東都會股份有限公司之「Big City 新竹店」正式開幕。
- 102 年 03 月 · 成都遠東百貨有限公司與成都龍湖北城置業有限公司簽訂租賃意向書。
- 11 月 · 成都商廈太平洋百貨有限公司結束營業。(春熙店)
- 103 年 01 月 · 成都北城遠東百貨有限公司開幕。(北城店)
- 104 年 01 月 · 遠東百貨企業總部喬遷至新北市板橋區新站路 16 號 16~18 樓。
- 03 月 · 天津遠東百貨有限公司結束營業。(天津店)
- 04 月 · 遠百企業板橋南雅店正式開幕。
- 06 月 成立「竹北新世紀購物中心(股)公司」。
- 07 月 竹北新世紀購物中心(股)公司與新竹縣政府簽訂「新竹縣竹北市停八停車場委託民間參與興建營運案投資契約」。
- 08 月 遠東百貨發行上市連鎖百貨業第一本企業社會責任報告書。
- 10 月 遠百企業板新店結束營業。
- 12 月 無錫遠東百貨商場公司結束營業(無錫遠百)。
- 105 年 08 月 大連連太百貨公司轉讓予百發(中國)投資公司。
- 10 月 遠百企業高雄店結束營業。
- 10 月 遠東都會股份有限公司之「桃園台茂店」正式開幕。
- 12 月 遠百企業大直店結束營業。
- 12 月 遠東都會股份有限公司之 Log on「新竹店」正式開幕。
- 12 月 上海太平洋百貨公司淮海店因租約到期故結束營業。
- 106 年 04 月 成都北城遠東百貨有限公司結束營業。
- 04 月 遠百企業員林店結束營業。

參、公司治理報告

一、組織系統

遠東百貨股份有限公司組織圖



各主要部門所營業務（兼具風險管理功能之組織架構）

部門名稱	部門最高主管	所司業務
稽核室	許華齡 協理	依據公司章程、內部控制制度、內部稽核實施細則及相關法令規定，評估各單位業務潛在風險，擬訂實施年度稽核計畫，以降低公司經營風險。
管理本部	湯治亞 副總經理	<ul style="list-style-type: none"> · 督導人力資源、會計、資訊管理、總務、工程、財務、採購等部門業務，以降低營運管理風險。 (1) 辦理人力開發訓練及培養、任免、調遷、獎懲、考核，擬訂作息時間，提高工作效率及員工福利之有關事項。 (2) 會計年度之研擬修訂，各項會計帳務之處理、財務報告之編製，年度預算之編訂，各項稅捐之申報，固定資產之管理及存貨盤點之監督查核等。 (3) 辦理資訊系統設計、資訊程式設計及資料管理之有關事項。 (4) 辦理文書、庶務、安全及不屬於各部之事務。 (5) 各項工程營建專案規劃及冷氣、空調及用電設備維護保養。 (6) 辦理資金調度、出納、禮券之發售及管理，對外投資規劃暨轉投資公司投資效益之分析與考核。 (7) 辦理工程設備及一般事務類採購管理等事宜。
營運本部	林彰豐 副總經理	<ul style="list-style-type: none"> · 督導行銷企劃室各項業務。 (1) 各檔期行銷企劃或其他專案活動規劃。 (2) 賣場視覺表現、商品陳列、櫥窗設計等各項提案及執行。 (3) 顧客抱怨處理及各項顧客服務規劃。 (4) 統理媒體公關事宜。 · 督導各分公司營運業務，以降低營運業務風險。 · 統理新店籌備各項事宜。
商品本部	劉志成 副總經理	<ul style="list-style-type: none"> · 辦理國際精品、家用品、化妝品、女內睡衣、女鞋、流行女裝、少淑淑女裝、童裝、男裝、家電文教及超市等各項商品採購及專櫃廠商招攬等管理事宜，以降低採購業務風險。 · 辦理網路購物電子商務管理事宜。

二、董事、總經理、副總經理、協理、各部門及分支機構主管資料

(一) 董事資料

1. 董事資料

107年4月23日

職稱	國籍或註冊地	姓名	性別	選任日期	任期	初次選任日期	選時持有股份		現在持有股數		配偶、未成年子女現在持有股份		主要經(學)歷	目前兼任本公司及其他公司職務 (●擔任公司職務)	其配偶或二親等以上關係之其他主要管人、董事或監察人
							股數	持股%	股數	持股%	股數	持股%			
董事長	中華民國	徐旭東	男	104.6.22	3年	56.8.2	1,779,835	0.12	1,779,835	0.13	0	0.00	交通大學管理學名譽博士 美國哥倫比亞大學經濟碩士	●本公司董事長 遠東新世紀、亞泥、東聯、裕民航運、遠傳等公司之董事長 遠傳之副董事長	徐雪芳 徐國玲
							*1,173,788	*0.08	*1,173,788	*0.08	228,927	0.02	實踐大學服裝設計科		
董事	美國	遠東新世紀(股)公司 代表人：徐國玲	女	104.6.22	3年	95.6.2	241,769,702	16.80	241,769,702	17.06	0	0.00	紐約室內設計大學畢業主修室內設計美術 美國波士頓西蒙斯大學文學士 紐約羅拉士諾集團資深設計師	無	徐旭東
							*0	*0.00	*0	*0.00	美國伊利諾大學香檳校區會計碩士 遠傳電信總經理；遠傳電信商務 長；遠傳電信財務長；花旗銀行副 總裁				
董事	中華民國	裕利投資(股)公司 代表人：李靜芬	女	104.6.22	3年	104.6.22	1,769,001	0.12	1,769,001	0.12	0	0.00	美國亞歷桑納州五大學會計系 美國會計師	遠傳電信總經理；新世紀資產通等董事長； 暨總經理；全地企業等公司之董事 太平洋崇光百貨等公司之董事	無
							*76,483	*0.01	*76,483	*0.01	0	0.00	遠東巨城購物中心策公司之董事長； 遠東零售集團副總裁執行長；遠時數位 科技策公司董事		
董事	中華民國	亞洲水泥(股)公司 代表人：梁錦琳	女	104.6.22	3年	95.6.2	80,052,950	5.56	80,052,950	5.65	0	0.00	鼎盛聯合行銷公司總經理 遠鼎信息科技(上海)公司董事 遠鑫電子營運公司董事長	無	無
							*0	*0.00	*0	*0.00	伊利諾州五大學文學院傳播碩士 台大EMBA				
獨立董事	中華民國	簡又新	男	104.6.22	3年	101.6.21	0	0.00	0	0.00	0	0.00	美國紐約大學航空太空工程學博 士；台灣大學機械工程系畢業 環亞置業長；交通部長；外交部長；駐 英代表、立法委員	長榮航空公司之獨立董事 鼎崑投控公司之董事	無
							0	0.00	0	0.00	美國夏威夷大學美國研究所碩士； 天主教輔仁大學名譽法學博士 總統府副秘書長兼發言人；中華民國 駐教廷特命全權大使				
獨立董事	中華民國	魏永萬	男	104.6.22	3年	101.6.21	0	0.00	0	0.00	0	0.00	美國喬治亞大學企管碩士 勤業眾信會計師事務所總裁 德勤國際組織董事 中華社會福利聯合勸募協會理事 美國喬治亞州會計師	永勤興業有限公司負責人 致伸科技、聯強國際、國泰金融控股、 國泰世華商業銀行公司之獨立董事 奇力新電子、凱美電機公司之監察人 世界先進積體電路、神通投資控股、 創聯公司之董事	無
							0	0.00	0	0.00	0	0.00			

註一：68,419,714.18 擔任董事，79,430,844.12 擔任監察人，84,412 至目前擔任董事。

註二：92,610,956.11 擔任董事，95,622 至 104,622 擔任監察人，104,622 至目前擔任董事。

註三：選任時及現在之流通在外總股數分別為 1,439,195,589 股及 1,416,940,589 股。

註四：本公司董事均無利用他人名義持有股份之情形。

2.法人股東之主要股東

107年04月23日

法人股東名稱(註1)	法人股東之主要股東(註2)
鼎鼎企業管理顧問(股)公司	裕通投資股份有限公司(40.00)、大聚化學纖維股份有限公司(33.81)、富達運輸股份有限公司(16.00)、亞洲工程企業股份有限公司(5.04)、百鼎投資股份有限公司(5.04)
遠東新世紀(股)公司	亞洲水泥股份有限公司(23.77)、財團法人亞東技術學院(4.81)、醫療財團法人徐元智先生醫藥基金會(3.61)、財團法人徐元智先生紀念基金會(3.42)、財團法人元智大學(2.74)、富邦人壽保險股份有限公司(2.50)、國泰人壽保險股份有限公司(2.43)、徐旭東(1.71)、南山人壽保險股份有限公司(1.67)、中國人壽保險股份有限公司(1.55)
亞洲水泥(股)公司	遠東新世紀股份有限公司(22.33)、富邦人壽保險股份有限公司(6.31)、醫療財團法人徐元智先生醫藥基金會(5.40)、中國人壽保險股份有限公司(1.52)、遠東新世紀股份有限公司職工退休基金管理委員會(1.51)、新光人壽保險股份有限公司(1.50)、遠東百貨股份有限公司(1.49)、財團法人元智大學(1.41)、財團法人徐元智先生紀念基金會(1.31)、裕元投資股份有限公司(1.29)
裕利投資(股)公司	裕民航運股份有限公司(68.18)、裕民航運新加坡私人有限公司(31.82)

註1：董事、監察人屬法人股東代表者，應填寫該法人股東名稱。

註2：填寫該法人股東之主要股東名稱(其持股比例占前十名)及其持股比例。若其主要股東為法人者，應再填列下表二。

3.主要股東為法人者其主要股東

107年04月23日

法人名稱(註1)	法人之主要股東(註2)
裕通投資(股)公司	裕民航運股份有限公司(73.54)、裕民航運新加坡私人有限公司(26.46)
大聚化學纖維(股)公司	遠鼎投資股份有限公司(41.86)、裕鼎實業股份有限公司(38.76)、裕利投資股份有限公司(19.38)
富達運輸(股)公司	富民運輸股份有限公司(99.87)、亞洲投資股份有限公司(0.03)
亞洲工程企業(股)公司	亞洲水泥股份有限公司(98.23)、亞洲投資股份有限公司(0.07)
百鼎投資(股)公司	遠東百貨股份有限公司(66.66)、百揚投資股份有限公司(33.34)
亞洲水泥(股)公司	遠東新世紀股份有限公司(22.33)、富邦人壽保險股份有限公司(6.31)、醫療財團法人徐元智先生醫藥基金會(5.40)、中國人壽保險股份有限公司(1.52)、遠東新世紀股份有限公司職工退休基金管理委員會(1.51)、新光人壽保險股份有限公司(1.50)、遠東百貨股份有限公司(1.49)、財團法人元智大學(1.41)、財團法人徐元智先生紀念基金會(1.31)、裕元投資股份有限公司(1.29)
國泰人壽保險(股)公司	國泰金融控股股份有限公司(100.00)
新光人壽保險(股)公司	新光金融控股股份有限公司(100.00)
富邦人壽保險(股)公司	富邦金融控股股份有限公司(100.00)
中國人壽保險(股)公司	中華開發金融控股股份有限公司(25.33)、凱基證券股份有限公司(9.63)、緯來電視網股份有限公司(2.35)、美商摩根大通銀行台北分行受託保管沙烏地阿拉伯中央銀行投資專戶(1.67)、新制勞工退休基金(1.63)、花旗託管新加坡政府投資專戶(1.53)、國泰人壽保險股份有限公司(1.31)、詹玲郎(1.27)、花旗(台灣)商業銀行受託保管挪威中央銀行投資專戶(1.19)、美商摩根大通銀行台北分行受託保管梵加德集團公司經理之梵加德新興市場股票指數基金投資專戶(1.13)
南山人壽保險(股)公司	第一銀行受潤成投資控股公司信託專戶(75.14)、潤成投資控股股份有限公司(15.48)、杜英宗(3.25)、潤華染織廠股份有限公司(0.28)、潤泰租賃股份有限公司(0.15)、吉品投資股份有限公司(0.11)、郭文德(0.11)、寶志投資股份有限公司(0.05)、寶意投資股份有限公司(0.05)、寶暉投資股份有限公司(0.05)、寶煌投資股份有限公司(0.05)
遠東新世紀(股)公司	亞洲水泥股份有限公司(23.77)、財團法人亞東技術學院(4.81)、醫療財團法人徐元智先生醫藥基金會(3.61)、財團法人徐元智先生紀念基金會(3.42)、財團法人元智大學(2.74)、富邦人壽保險股份有限公司(2.50)、國泰人壽保險股份有限公司(2.43)、徐旭東(1.71)、南山人壽保險股份有限公司(1.67)、中國人壽保險股份有限公司(1.55)

遠東百貨(股)公司	遠東新世紀股份有限公司(17.06)、亞洲水泥股份有限公司(5.65)、財團法人元智大學(4.75)、遠通投資股份有限公司(2.80)、裕元投資股份有限公司(2.06)、花旗(台灣)商業銀行受託保管挪威中央銀行投資專戶(1.98)、遠東百貨公司職工退休基金管理委員會(1.97)、財團法人徐元智先生紀念基金會(1.71)、遠鼎投資股份有限公司(1.61)、穩靜企業股份有限公司(1.50)
裕元投資(股)公司	亞洲水泥股份有限公司(29.92)、遠鼎股份有限公司(25.02)、遠鼎投資股份有限公司(18.96)、裕民航運股份有限公司(17.66)、鼎慎投資股份有限公司(6.50)、裕通投資股份有限公司(1.84)、裕鼎實業股份有限公司(0.10)
裕民航運(股)公司	亞洲水泥股份有限公司(39.25)、國泰人壽保險股份有限公司(4.70)、富邦人壽保險股份有限公司(2.33)、公務人員退休撫卹基金管理委員會(2.03)、南山人壽股份有限公司(2.02)、遠鼎投資股份有限公司(1.05)、渣打託管梵加德新興市場股票指數基金專戶(1.04)、裕元投資股份有限公司(0.94)、亞洲投資股份有限公司(0.92)、鼎慎投資股份有限公司(0.85)
裕民航運(新加坡)私人有限公司	裕民航運股份有限公司(100.00)

註1：如上表一主要股東屬法人者，應填寫該法人名稱。

註2：填寫該法人之主要股東名稱(其持股比例占前十名)及其持股比例。

4.董事資料

姓名	條件	是否具有五年以上工作經驗及下列專業資格		符合獨立性情形(註2)										兼任其他 公開發行 公司 獨立董事 家數		
		商務、法務、 財務、會計或 公司業務所 須相關科系 之公私立大 專院校講師 以上	法官、檢察官 、律師、會計 師或其他與公 司業務所需之 國家考試及格 領有證書之專 門職業及技術 人員	商務、法 務、財務、 會計或公 司業務所 須之工作 經驗	1	2	3	4	5	6	7	8	9		10	
徐旭東			✓											✓	✓	0
徐雪芳			✓						✓					✓		0
徐國玲			✓	✓	✓	✓		✓	✓	✓			✓			0
李彬			✓	✓		✓	✓	✓	✓			✓	✓			0
梁錦琳			✓	✓	✓	✓	✓	✓	✓			✓	✓			0
李靜芳			✓	✓		✓	✓		✓			✓	✓			0
魏永篤			✓	✓	✓	✓	✓	✓	✓	✓	✓	✓	✓	✓		3
簡又新	✓		✓	✓	✓	✓	✓	✓	✓	✓	✓	✓	✓	✓		1
戴瑞明	✓		✓	✓	✓	✓	✓	✓	✓	✓	✓	✓	✓	✓		0

註：各董事、監察人於選任前二年及任職期間符合下述各條件者，請於各條件代號下方空格中打“✓”。

(1) 非為公司或其關係企業之受僱人。

(2) 非公司之關係企業之董事、監察人(但如為公司或其母公司、子公司依本法或當地國法令設置之獨立董事者，不在此限)。

(3) 非本人及其配偶、未成年子女或以他人名義持有公司已發行股份總額百分之一以上或持股前十名之自然人股東。

(4) 非前三款所列人員之配偶、二親等以內親屬或三親等以內直系血親親屬。

(5) 非直接持有公司已發行股份總額百分之五以上法人股東之董事、監察人或受僱人，或持股前五名法人股東之董事、監察人或受僱人。

(6) 非與公司有財務或業務往來之特定公司或機構之董事(理事)、監察人(監事)、經理人或持股百分之五以上股東。

(7) 非為公司或關係企業提供商務、法務、財務、會計等服務或諮詢之專業人士、獨資、合夥、公司或機構之企業主、合夥人、董事(理事)、監察人(監事)、經理人及其配偶。但依股票上市或於證券商營業處所買賣公司薪資報酬委員會設置及行使職權辦法第七條履行職權之薪資報酬委員會成員，不在此限。

(8) 未與其他董事間具有配偶或二親等以內之親屬關係。

(9) 未有公司法第30條各款情事之一。

(10) 未有公司法第27條規定以政府、法人或其代表人當選。

*本屆董事會設置3席獨立董事。

(二) 總經理、副總經理、協理、各部門及分支機構主管資料

107年04月23日

職稱	國籍	姓名	性別	就任日期	持股份		配偶、未成年子女持有股份		主要經(學)歷	目前兼任其他公司之職務	具配偶或二親等以內關係之人	
					股數	持股份%	股數	持股份%			職稱	姓名
總經理	中華民國	徐雪芳	女	95.06.02	1,173,788	0.08	228,927	0.02	實踐大學服裝設計科	百揚投資等公司之董事長 遠百企業等公司之董事長	無	無
商副總經理	中華民國	劉志成	男	96.03.20	0	0.00	0	0.00	美國中央密西根大學電腦碩士	亞東百貨等公司之董事長 成都遠東百貨有限公司之監事	無	無
管副總經理	中華民國	湯治亞	男	102.10.01	169	0.00	0	0.00	吳大學法律碩士 英國萊斯特大學金融法律碩士 英國倫敦政經學院法律碩士	鼎慎投資等公司之董事 百發(中國)投資等公司之監察人	無	無
營副總經理	中華民國	林彰豐	男	104.07.01	0	0.00	0	0.00	台灣師範大學美術系	遠東都會等公司之董事 亞東百貨股份有限公司之監察人	無	無
轉投資管理副總經理	中華民國	劉朝雄	男	104.07.23	201,611	0.01	0	0.00	高雄第一科技大學行銷與流通管理碩士	遠東都會等公司之董事	無	無
人力資源部	中華民國	劉麗玉	女	100.06.01	0	0.00	0	0.00	美國杜蘭大學企業管理碩士	無	無	無
工程部	中華民國	廖金賜	男	100.09.01	336	0.00	60	0.00	勤益科技大學電機工程科 元智大學電機工程學分班	無	無	無
會計部	中華民國	劉儀婷	女	100.09.01	0	0.00	0	0.00	台北大學會計碩士	遠銀國際租賃公司監察人	無	無
台協	中華民國	藍卓成	男	100.12.01	5,192	0.00	0	0.00	東海大學國際貿易系 元智大學管理學系 管理碩士	無	無	無
超市協	中華民國	陳佑任	男	103.01.15	2,132	0.00	0	0.00	清華大學高階經營管理碩士	無	無	無
板分	中華民國	施智耀	男	103.01.15	137	0.00	0	0.00	美國聖約翰大學企業管理碩士	無	無	無
稽核室協	中華民國	許華齡	女	103.08.12	0	0.00	0	0.00	元智大學管理研究所碩士	無	無	無
桃園協	中華民國	江天佐	男	104.07.13	563	0.00	0	0.00	輔仁大學經濟系	無	無	無
國際精品部協	中華民國	詹萃華	女	104.07.13	6,252	0.00	0	0.00	南澳大學企業管理研究所碩士	無	無	無
財務部協	中華民國	曾治國	男	104.07.13	0	0.00	0	0.00	台北大學金融與合作經營學系 天津南開大學政治經濟學碩士	無	無	無
女協	中華民國	王敬元	男	106.07.27	860	0.00	0	0.00	輔仁大學國際貿易系	無	無	無
轉投資管理部協	中華民國	林曲祥	男	106.07.27	14	0.00	0	0.00	致理科技大學國際貿易科	無	無	無
轉投資管理部協	中華民國	楊土城	男	106.07.27	53,077	0.00	7	0.00	真理大學國際貿易科	無	無	無
新竹分司協	中華民國	徐為興	男	107.01.10	2,040	0.00	3,040	0.00	中國文化大學印刷學暨企業管理學系	無	無	無

註1：本公司總經理、副總經理、協理均無利用他人名義持有股份之情形。註2：本公司並未辦理發行員工認股權憑證及限制員工權利新股。

三、最近年度支付董事、總經理及副總經理之酬金

董事(含獨立董事)之酬金

106年12月31日 單位：新台幣仟元

職稱	姓名	董事酬金				A、B、C及D等四項總額占稅後純益之比例(註10)	兼任員工領取相關酬金				A、B、C、D、E、F及G等七項總額占稅後純益之比例(註10)	有無領取來自子公司以外轉投資事業酬金(註11)						
		報酬(A) (註2)	退職退休金(B)	董事酬勞(C) (註3)	業務執行費用(D) (註4)		薪資、獎金及特支費等(E) (註5)	退職退休金(F)	員工酬勞(G)(註6)				財務報告內所有公司(註7)					
董事長	徐旭東	0	0	45,296	792	920	3.00	3.01	7,635	15,981	0	0	336	0	3.52	4.07	68,265	
董事	鼎鼎企業管理顧問(股)公司																	
	遠東新世紀(股)公司																	
	裕利投資(股)公司																	
	亞洲水泥(股)公司																	
獨立董事	魏永篤																	
	簡又新																	
	戴瑞明																	

*除上表揭露外，最近年度公司董事為財務報告內所有公司提供服務(如擔任非屬員工之顧問等)領取之酬金：無

*鼎鼎企業管理顧問(股)公司代表人：徐雪芳；遠東新世紀(股)公司代表人：徐國玲、李彬；裕利投資(股)公司代表人：李靜芳；亞洲水泥(股)公司代表人：梁錦琳。
*106年度之酬勞係為擬議數，非實際分配金額。

董事酬金級距表

給付本公司各個董事酬金級距		董事姓名			
		前四項酬金總額(A+B+C+D)	本公司(註8)	財務報告內所有公司(註9)H	前七項酬金總額(A+B+C+D+E+F+G)
低於 2,000,000 元	魏永篤、簡又新、戴瑞明	魏永篤、簡又新、戴瑞明	魏永篤、簡又新、戴瑞明	魏永篤、簡又新、戴瑞明	所有轉投資事業(註9)I 魏永篤、簡又新、戴瑞明
2,000,000 元(含)~5,000,000 元(不含)	無	無	無	無	無
5,000,000 元(含)~10,000,000 元(不含)	遠東新世紀代表人:李彬 遠東新世紀代表人:徐國玲 亞洲水泥代表人:梁錦琳 裕利投資代表人:李靜芳	遠東新世紀代表人:李彬 遠東新世紀代表人:徐國玲 亞洲水泥代表人:梁錦琳 裕利投資代表人:李靜芳	遠東新世紀代表人:李彬 遠東新世紀代表人:徐國玲 亞洲水泥代表人:梁錦琳 裕利投資代表人:李靜芳	遠東新世紀代表人:李彬 遠東新世紀代表人:徐國玲 亞洲水泥代表人:梁錦琳 裕利投資代表人:李靜芳	遠東新世紀代表人:李彬 遠東新世紀代表人:徐國玲 裕利投資代表人:李靜芳
10,000,000 元(含)~15,000,000 元(不含)	徐旭東 鼎鼎企業管理顧問代表人:徐雪芳	徐旭東 鼎鼎企業管理顧問代表人:徐雪芳	徐旭東 鼎鼎企業管理顧問代表人:徐雪芳	徐旭東	亞洲水泥代表人:梁錦琳
15,000,000 元(含)~30,000,000 元(不含)	無	無	無	無	鼎鼎企業管理顧問代表人:徐雪芳
30,000,000 元(含)~50,000,000 元(不含)	無	無	無	無	無
50,000,000 元(含)~100,000,000 元(不含)	無	無	無	無	徐旭東
100,000,000 元以上	無	無	無	無	無
總計	9	9	9	9	9

註1: 董事姓名應分別列示(法人股東應將法人股東名稱及代表人分別列示), 以彙總方式揭露各項給付金額。若董事兼任總經理或副總經理者應填列本表及下表(3-1)或(3-2)。

註2: 係指最近年度董事之報酬(包括董事薪資、職務加給、離職金、各種獎金、獎勵金等等)。

註3: 係指最近年度董事通過過分派之董事酬勞金額。

註4: 係指最近年度董事之相關業務執行費用(包括兼任司機之相關報酬, 但不計入酬金)。

註5: 係指最近年度董事之租金、油資及其他給付。另如配有司機者, 請附註說明公司給付該司機之相關報酬, 但不計入酬金。

註6: 係指最近年度董事之租金、油資及其他給付。另如配有司機者, 請附註說明公司給付該司機之相關報酬, 但不計入酬金。

註7: 係指最近年度董事之租金、油資及其他給付。另如配有司機者, 請附註說明公司給付該司機之相關報酬, 但不計入酬金。

註8: 係指最近年度董事之租金、油資及其他給付。另如配有司機者, 請附註說明公司給付該司機之相關報酬, 但不計入酬金。

註9: 係指最近年度董事之租金、油資及其他給付。另如配有司機者, 請附註說明公司給付該司機之相關報酬, 但不計入酬金。

註10: 係指最近年度董事之租金、油資及其他給付。另如配有司機者, 請附註說明公司給付該司機之相關報酬, 但不計入酬金。

註11: a. 本欄應填列公司董事領取來自子公司以外轉投資事業之酬金, 併入酬金總表之I欄, 並將欄位名稱改為「所有轉投資事業」。
b. 公司董事如有領取來自子公司以外轉投資事業之酬金者, 應將公司董事於子公司以外轉投資事業所領取之酬金, 併入酬金總表之I欄, 並將欄位名稱改為「所有轉投資事業」。
c. 酬金係指本公司董事擔任子公司以外轉投資事業之董事、監察人或經理人等身分所領取之報酬、酬勞(包括員工、董事及監察人酬勞)及業務執行費用等相關酬金。

* 本表所表揭露酬金內容與所得稅法之所得概念不同, 故本表目的係作為資訊揭露之用, 不作課稅之用。

總經理及副總經理之酬金

106年12月31日 單位：新台幣仟元

職稱	姓名	薪資(A) (註2)	退職退休金(B)		獎金及支持費等 (C) (註3)		員工酬勞金額(D) (註4)			A、B、C及D等四 項總額占稅後純益 之比例(%) (註8)		有無領取 來自以外轉 業公司 投資酬金 (註9)
			本公司	財務報 告內所 有公司 (註5)	本公司	財務報 告內所 有公司 (註5)	本公司	本公司	現金 金額	股票 金額	本公司	
總經理	徐雪芳											
	林彰豐											
	劉志成	12,336	369	15,871	1,050	0			1.93	1.94	42	
	湯治亞											
副總經理	劉朝雄											

*本公司今年度並無實際給付退職退休金，表列金額全數皆屬退職退休金費用化之提撥數。 *總經理司機之報酬640千元。

總經理及副總經理酬金級距表

給付本公司各個總經理及副總經理酬金級		總經理及副總經理姓名	
本公司(註6)		所有轉投資事業(註7)E	
低於2,000,000元	無	無	
2,000,000元(含)~5,000,000元(不含)	無	無	
5,000,000元(含)~10,000,000元(不含)	徐雪芳、劉志成、林彰豐、湯治亞、劉朝雄	徐雪芳、劉志成、林彰豐、湯治亞、劉朝雄	
10,000,000元(含)~15,000,000元(不含)	無	無	
15,000,000元(含)~30,000,000元(不含)	無	無	
30,000,000元(含)~50,000,000元(不含)	無	無	
50,000,000元(含)~100,000,000元(不含)	無	無	
100,000,000元以上	無	無	
總計	5	5	

註1：總經理及副總經理姓名應分別列示，以彙總方式揭露各項給付金額。若董事兼任總經理或副總經理者應填列本表及上表(1-1)或(1-2)。

註2：依填列最近年度總經理及副總經理薪資、職務加給、離職金。

註3：依填列最近年度總經理及副總經理各種獎金、獎勵金、車馬費、特支費、各種津貼、宿舍、配車等實物提供及其他報酬金額。如提供房屋、汽車及其他交通工具或專屬個人之支出時，應揭露所提供資產之性質及成本、實際或按公平市價計算之租金、油資及其他給付。另如配有司機者，請附註說明公司給付該司機之相關報酬，但不計入酬金。另依IFRS 2「股份基礎給付」認列之薪資費用，包括取得員工認股權憑證、限制員工權利新股及參與現金增資認購股份等，亦應計入酬金。

註4：依填列最近年度經董事會通過分派總經理及副總經理之員工酬勞金額或個別財務報告之稅後純益，若無法預估者則按去年實際分派金額比例計算今年擬議分派金額，並另應填列附表一之三。稅後純益係指最近年度之稅後純益；已採用國際財務報導準則者，稅後純益係指最近年度個體或個別財務報告之稅後純益。

註5：應揭露合併報告內所有子公司(包括本公司)給付本公司總經理及副總經理各項酬金之總額。

註6：本公司給付每位總經理及副總經理各項酬金總額，於所歸屬級距中揭露總經理及副總經理姓名。

註7：應揭露合併報告內所有子公司(包括本公司)給付本公司每位總經理及副總經理各項酬金總額，於所歸屬級距中揭露總經理及副總經理姓名。

註8：稅後純益係指最近年度之稅後純益；已採用國際財務報導準則者，稅後純益係指最近年度個體或個別財務報告之稅後純益。

註9：a. 本圖應明確填列子公司總經理及副總經理領取來自子公司以外轉投資事業相關酬金金額。

b. 本公司總經理及副總經理如有領取來自子公司以外轉投資事業之董事、監察人或經理人等身分所領取之報酬、酬勞(包括員工、董事及監察人酬勞)及業務執行費用等相關酬金。

c. 酬金係指本公司總經理及副總經理擔任子公司以外轉投資事業所領取之酬金，併入酬金級距表E欄，並將欄位名稱改為「所有轉投資事業」。

* 本表所揭露酬金內登載所得稅法之所得概念不同，故本表目的係作為資訊揭露之用，不作課稅之用。

分派員工酬勞之經理人姓名及分派情形

106年12月31日 單位：新台幣仟元

	職稱	姓名	股票金額	現金金額	總計	總額占稅後純益之比例(%)
經	總經理	徐雪芳	0	2,461	2,461	0.16
	商品本部副總經理	劉志成				
	管理本部副總經理	湯治亞				
	營運本部副總經理	林彰豐				
	轉投資管理部副總經理	劉朝雄				
	人力資源部協理	劉麗玉				
	工程部協理	廖金賜				
	會計部協理	劉儀婷				
	台中分公司協理	藍卓成				
	超市餐飲部協理	陳佑任				
	板橋新站分公司協理	施智耀				
	稽核室協理	許華齡				
	桃園分公司協理	江天佐				
	國際精品部協理	詹萃華				
	財務部協理	曾治國				
	女用品部協理	王敬元				
	人	轉投資管理部協理				
轉投資管理部協理		楊土城				

註：106年度酬勞係擬議分配數。

前十大取得員工酬勞人士姓名、職位及前十大酬勞總股數

單位：新台幣仟元

職稱	姓名	股票紅利金額	現金紅利金額	總計
總經理	徐雪芳	0	1,672	1,672
副總經理	劉志成			
	湯治亞			
	林彰豐			
	劉朝雄			
協理	劉麗玉			
	廖金賜			
	劉儀婷			
	藍卓成			
	施智耀			

註：現金酬勞為106年度取得105年度之實際分派情形。

分別比較說明本公司及合併報表所有公司於最近二年度支付本公司董事、總經理及副總經理酬金總額占稅後純益比率之分析並說明給付酬金之政策、標準與組合、訂定酬金之程序及與經營績效之關聯性

- (1) 本公司及合併報表所有公司於最近二年度支付董事、總經理及副總經理酬金總額佔稅後純益比例之分析：本公司及合併報表所有公司於106年度支付董事、總經理及副總經理酬金佔稅後純益比例分別為4.93%及4.95%；105年度支付董事、總經理及副總經理酬金佔稅後純益比例分別為5.92%及5.94%。
- (2) 給付酬金之政策、標準與組合說明：

本公司給付之董事酬勞依據公司章程第27條規定，本公司年度如有獲利，應提撥不高於百分之二點五為董事酬勞。董事酬勞實際分派之比率及數額由董事會考量其績效評估、公司營運成果及未來經營風險等因素議定之，並報告股東會。另有業務執行費用以車馬費為主，係參酌相關同業及上市公司之支領標準制定。

本公司給付之經理人酬金分為薪資、退職退休金、獎金及特支費，再加計員工酬勞共四項，其中員工酬勞係依據公司章程辦理，實際分派之比率、數額、方式由董事會決議，並報告股東會。其整體酬金組合係依據工作職務，參考同業通常水準支給情形，並考量與個人表現、公司經營績效及未來風險之關連合理性，訂定具激勵性且能合理反映績效之酬金政策。

- (3) 訂定酬金之程序：依法設置薪資報酬委員會，參酌相關同業及上市公司之水準，召開會議評估、訂定董事及經理人之薪資報酬，並將所提建議提交董事會討論，董事會決議中如有不採納或修正委員會建議，應予具體說明，但董事會決議如有優於委員會建議之薪資報酬，則依該委員會組織規程辦理相關公告申報。
- (4) 對經營績效之關聯性：經營績效直接影響酬金。
- (5) 對未來風險之關聯性：經營績效及酬金給予均依制度性運作，避免人為操作之風險，確保企業整體利益。

四、公司治理運作情形

(一)董事會運作情形

自 106 年 1 月 1 日起至年報刊印日止，董事會開會 6 次 (A)，董事出席情形如下：

職稱	姓名(註 1)	實際出(列)席次數(B)	委託出席次數	實際出(列)席率(%) (B/A)(註 2)	備註
董事長	徐旭東	6	0	100	無
董事	鼎鼎企業管理顧問(股)公司代表人徐雪芳	6	0	100	無
董事	遠東新世紀(股)公司代表人徐國玲	6	0	100	無
董事	遠東新世紀(股)公司代表人李彬	6	0	100	無
董事	裕利投資(股)公司代表人李靜芳	6	0	100	無
董事	亞洲水泥(股)公司代表人梁錦琳	6	0	100	無
獨立董事	魏永篤	6	0	100	無
獨立董事	簡又新	6	0	100	無
獨立董事	戴瑞明	6	0	100	無

其他應記載事項：

一、董事會之運作如有下列情形之一者，應敘明董事會日期、期別、議案內容、所有獨立董事意見及公司對獨立董事意見之處理：本公司無此情形。

(一)證券交易法第 14 條之 3 所列事項：本公司已設置審計委員會，故不適用。

(二)除前開事項外，其他經獨立董事反對或保留意見且有紀錄或書面聲明之董事會議決事項：本公司無此情形。

二、董事對利害關係議案迴避之執行情形，應敘明董事姓名、議案內容、應利益迴避原因以及參與表決情形：本公司無此情形。

三、當年度及最近年度加強董事會職能之目標（例如設立審計委員會、提昇資訊透明度等）與執行情形評估：本公司已於 101 年股東會選任獨立董事，將依其獨立性與專業性對公司事務提供客觀意見，提昇公司運作和保護股東權益。另於 104 年董事改選時，增設審計委員會，強化公司治理。本公司已訂定董事會績效評估辦法，每年定期進行績效評估，另於公司網站公告每次董事會重要決議，以提昇公司的運作資訊透明度和保護股東之權益。

註 1：董事、監察人屬法人者，應揭露法人股東名稱及其代表人姓名。

註 2：(1)年度終了日前有董事監察人離職者，應於備註欄註明離職日期，實際出(列)席率(%)則以其在職期間董事會開會次數及其實際出(列)席次數計算之。

(2)年度終了日前，如有董事監察人改選者，應將新、舊任董事監察人均予以填列，並於備註欄註明該董事監察人為舊任、新任或連任及改選日期。實際出(列)席率(%)則以其在職期間董事會開會次數及其實際出(列)席次數計算之。

(二) 審計委員會運作情形或監察人參與董事會運作情形

1. 審計委員會運作情形資訊

本公司已依法於 104 年董事改選時，增設審計委員會，強化公司治理。

自 106 年 1 月 1 日起至年報刊印日止，審計委員會開會 6 次 (A)，獨立董事出席情形如下：

職稱	姓名	實際出席 次數(B)	委託出席 次數	實際出席率(%) (B/A)(註)	備註
獨立董事 a	魏永篤	6	0	100	—
獨立董事 b	簡又新	6	0	100	—
獨立董事 c	戴瑞明	6	0	100	—

其他應記載事項：

一、審計委員會之運作如有下列情形之一者，應敘明董事會日期、期別、議案內容、審計委員會決議結果以及公司對審計委員會意見之處理。

(一)證券交易法第 14 條之 5 所列事項。

會議屆次	重要決議事項	決議結果以及公司對審計委員會意見之處理
第一屆第七次 106/03/20	1.通過提報本公司稽核業務報告案。 2.通過提報本公司 105 年度「內部控制制度聲明書」案。 3.通過本公司 105 年度合併財務報表及個體財務報表案。 4.通過本公司 105 年度盈餘分配案。 5.通過修正本公司「取得或處分資產處理程序」部分條文案。 6.通過本公司參與百揚投資(股)公司現金增資案。	全體出席委員同意通過，並提報董事會經全體出席董事無異議通過。
第一屆第八次 106/05/10	1.通過提報本公司稽核業務報告案。 2.通過本公司 105 年度營業報告書案。	
第一屆第九次 106/08/11	1.通過 106 年第 2 季財務報告案。 2.通過提報本公司稽核業務報告案。 3.通過修正本公司「取得或處分資產處理程序」部分條文案。	
第一屆第十次 106/11/13	1.通過提報本公司稽核業務報告案。 2.通過本公司 107 年度稽核計畫案。 3.修正「內部控制制度(含內部稽核實施細則)」	
第一屆第十一次 107/03/21	1.通過提報本公司稽核業務報告案。 2.通過提報本公司 106 年度「內部控制制度聲明書」案。 3.通過本公司 106 年度合併財務報表及個體財務報表案。 4.通過本公司 106 年度盈餘分配案。	
第一屆第十二次 107/05/02	1.通過提報本公司稽核業務報告案。 2.通過本公司 106 年度營業報告書案。	

(二)除前開事項外，其他未經審計委員會通過，而經全體董事三分之二以上同意之議決事項：

本公司無此情形。

二、獨立董事對利害關係議案迴避之執行情形，應敘明獨立董事姓名、議案內容、應利益迴避原因以及參與表決情形：本公司無此情形。

三、獨立董事與內部稽核主管及會計師之溝通情形（應包括就公司財務、業務狀況進行溝通之重大事項、方式及結果等）。

1.獨立董事與內部稽核主管之溝通情形：

(1)稽核報告皆依法令於完成後次月底前交付獨立董事查閱。

(2)內部稽核主管除了定期於審計委員會及董事會和獨立董事進行業務彙報外；另視風險程度，於必要時進行不定期溝通討論，溝通管道順暢。

2.獨立董事與會計師之溝通情形：本公司委任之簽證會計師於每季審計委員會議上報告當季財務報告查核或核閱結果及其他相關法令要求之溝通事項，若有特殊情況，亦會即時向審計委員會報告。本公司審計委員會與簽證會計師溝通情形良好。

3.獨立董事與內部稽核主管及會計師之溝通情形摘要：

(1)獨立董事與會計師溝通情形

日期/會議屆次	溝通重點
106/03/20 第一屆第七次審計委員會	會計師 105 年度合併及個體財務報告
106/05/10 第一屆第八次審計委員會	會計師 106 年第 1 季合併財務報告
106/08/11 第一屆第九次審計委員會	會計師 106 年第 2 季合併財務報告
106/11/13 第一屆第十次審計委員會	會計師 106 年第 3 季合併財務報告
107/03/21 第一屆第十一次審計委員會	會計師 106 年度合併及個體財務報告
107/05/02 第一屆第十二次審計委員會	會計師 107 年第 1 季合併財務報告

(2)獨立董事與內部稽核主管溝通情形

日期/會議屆次	溝通重點
106/03/20 第一屆第七次審計委員會 106/03/20 第十七屆第八次董事會	105 年 Q4 稽核報告 105 年度內部控制制度聲明書
106/05/10 第一屆第八次審計委員會 106/05/10 第十七屆第九次董事會	106 年 Q1 稽核報告
106/08/11 第一屆第九次審計委員會 106/08/11 第十七屆第十次董事會	106 年 Q2 稽核報告
106/11/13 第一屆第十次審計委員會 106/11/13 第十七屆第十一次董事會	1.106 年 Q3 稽核報告 2.107 年度稽核計畫 3.修正「內部控制制度(含內部稽核實施細則)」
107/03/21 第一屆第十一次審計委員會 107/03/21 第十七屆第十二次董事會	106 年 Q4 稽核報告 106 年度內部控制制度聲明書
107/05/02 第一屆第十二次審計委員會 107/05/02 第十七屆第十三次董事會	107 年 Q1 稽核報告

註:1.年度終了日前有獨立董事離職者，應於備註欄註明離職日期，實際出席率(%)則以其在職期間審計委員會開會次數及其實際出席次數計算之。

2.年度終了日前，有獨立董事改選者，應將新、舊任獨立董事均予以填列，並於備註欄註明該獨立董事為舊任、新任或連任及改選日期。實際出席率(%)則以其在職期間審計委員會開會次數及其實際出席次數計算之。

2.監察人參與董事會運作情形：

不適用，本公司已依法於 104 年董事改選時，增設審計委員會替代監察人，強化公司治理。

(三)公司治理運作情形及其與上市上櫃公司治理實務守則差異情形及原因

評估項目	運作情形(註1)		與上市上櫃公司治理實務守則差異情形及原因	
	是	否		摘要說明
一、公司是否依據上市上櫃公司治理實務守則訂定並揭露公司治理實務守則？	✓		本公司參酌「上市上櫃公司治理實務守則」訂定公司治理實務守則，已確實遵循實施辦理並於公司網站及公開資訊觀測站上揭露以供查詢。	無重大差異。
二、公司股權結構及股東權益				
(一) 公司是否訂定內部作業程序處理股東建議、疑義、糾紛及訴訟事宜，並依程序實施？	✓		本公司已訂定公司治理守則，其中並訂有「保障股東權益」專章據以執行。據此，本公司設有發言人、代理發言人及股務代理機構「亞東證券股份有限公司」負責處理股東之建議或疑問，確保股東權益，若有糾紛及訴訟情事將視狀況委請律師予以協助。	無重大差異。
(二) 公司是否掌握實際控制公司之主要股東及主要股東之最終控制者名單？	✓		公司透過股務代理機構隨時並充分掌握實際控制公司之主要股東及主要股東之最終控制者名單，並依「上市公司資訊申報作業辦法」規定申報異動資訊。	無重大差異。
(三) 公司是否建立、執行與關係企業間之風險控管及防火牆機制？	✓		本公司與關係企業間之財務與業務作業均有訂定書面規範，並明訂價格條件與支付方式，以杜絕非常規交易，降低經營風險。 本公司除訂定「子公司監督與管理辦法」外，並另訂定「資金貸與他人作業程序」、「背書保證作業程序」、「取得或處分資產處理程序」及「關係人交易之管理作業規範」等辦法，以建立本公司與關係企業間有關人員、資產及財務之風險管理機制與防火牆。	無重大差異。
(四) 公司是否訂定內部規範，禁止公司內部人利用市場上未公開資訊買賣有價證券？	✓		本公司業已制定「內部重大資訊處理作業程序」及「道德行為準則」規範公司內部人不得利用市場上未公開資訊買賣有價證券，並已告知所有董監事、經理人及全體員工，並將此作業程序置於公司網站 (http://www.feds.com.tw) 以供全體同仁遵循之，以避免違反或發生內線交易之情事。 本公司新任之董事、經理人等內部人，於就任時均分發證交所所編制最新版之「上市公司內部人股權相關法令及應行注意事項」，以利內部人遵循之。	無重大差異。
三、董事會之組成及職責				
(一) 董事會是否就成員組成擬訂多元化方針及落實執行？	✓		董事會成員之提名與遴選採用候選人提名制，參考獨立董事的意見，亦評估各成員之學經歷資訊，並遵守「董監事選舉辦法」及「公司治理守則」，以確保多元性、獨立性及利害關係人的意見被納入考量。 本公司第 17 屆董事成員(男性 4 名、女性 5 名)，均具備豐富經營管理、領導決策及相關產業知識，學經歷包含會計、財務、銷售、外交及資通訊等，董事會多元化政策與落實情形揭露於公司網站。	無重大差異。

評估項目	運作情形(註1)			與上市上櫃公司治理實務守則差異情形及原因
	是	否	摘要說明	
(二) 公司除依法設置薪資報酬委員會及審計委員會外，是否自願設置其他各類功能性委員會？	✓		本公司已依法設置薪資報酬委員會及審計委員會，另設有人事評議委員會、市場開發委員會、預算委員會，公司治理運作均由各部門依其職掌負責，未來將視需要評估設置其他各類功能性委員會。	無重大差異。
(三) 公司是否訂定董事會績效評估辦法及其評估方式，每年並定期進行績效評估？	✓		本公司為落實公司治理並提升董事會功能，建立績效目標以加強董事會運作效率，爰參酌「上市上櫃公司治理實務守則」訂定本公司「董事會績效評估辦法」，同時公告於本公司官網。 「董事會績效評估」於每年定期辦理，由董事成員及董事會議事單位分別以問卷方式評估，其績效評估指標，係依據本公司之運作及需求訂定，以有效提升董事會決策品質及運作績效。	無重大差異。
(四) 公司是否定期評估簽證會計師獨立性？	✓		本公司每年皆有定期評估簽證會計師之獨立性，皆符合「會計師職業道德規範公報」之獨立性相關規範。並已提報第十七屆第十二次董事會通過。	無重大差異。

評估項目	運作情形(註1)		與上市上櫃公司治理實務守則差異情形及原因	
	是	否		摘要說明
四、公司是否設置公司治理專(兼)職單位或人員負責公司治理相關事務(包括但不限於提供董事、監察人執行業務所需資料、依法辦理董事會及股東會之會議相關事宜、辦理公司登記及變更登記、製作董事會及股東會議事錄等)?	✓		<p>本公司由財務長負責督導公司治理業務，並指派總經理辦公室、管理本部辦公室、財務部、會計部、人力資源部及法務等相關人員執行公司治理相關業務。財務長具備會計師資格並具備公開發行公司從事會計、財務、法務及股務等管理工作經驗達三年以上。</p> <p>公司治理人員主要職責為提供董事執行業務所需之資料、協助董事遵循法令、依法辦理董事會及股東會會議相關事宜等。</p> <p>年度業務執行情形如下：</p> <ol style="list-style-type: none"> 協助獨立董事及一般董事執行職務、提供所需資料並安排董事進修： <ol style="list-style-type: none"> 針對公司經營領域以及公司治理相關之最新法令規章修訂發展，定期通知董事會成員。 檢視相關資訊機密等級並提供董事所需之公司資訊，維持董事和各業務主管溝通、交流順暢。 獨立董事依照公司治理實務守則，有與內部稽核主管或簽證會計師個別會面瞭解公司財務業務之需要時，協助安排相關會議。 依照公司產業特性及董事學、經歷背景，協助獨立董事及一般董事擬定年度進修計畫及安排課程。 協助董事會及股東會議事程序及決議遵法事宜： <ol style="list-style-type: none"> 向董事會、獨立董事、審計委員會報告公司之公司治理運作狀況，確認公司股東會及董事召開是否符合相關法律及公司治理守則規範。 協助且提醒董事於執行業務或做成董事會正式決議時應遵守之法規，並於董事會將做成違法決議時提出建言。 會後負責檢覈董事會重要決議之重大訊息發布事宜，確保重訊內容之適法性及正確性，以保障投資人交易資訊對等。 維護投資人關係：視需要安排董事與主要股東、機構投資人或一般股東交流與溝通，使投資人能獲得足夠資訊評估決定企業合理的資本市場價值，並使股東權益受到良好的維護。 擬訂董事會議程於七日前通知董事，召集會議並提供會議資料，議題如需利益迴避予以事前提醒，並於會後二十天內完成董事會議事錄。 依法辦理股東會日期事前登記、法定期限內製作開會通知、議事手冊、議事錄並於修訂章程或董事改選辦理變更登記事務。 	無重大差異。

評估項目	運作情形(註1)		與上市上櫃公司治理實務守則差異情形及原因	
	是	否		摘要說明
五、公司是否建立與利害關係人(包括但不限於股東、員工客戶及供應商等)溝通管道，及於公司網站設置利害關係人專區，並妥適回應利害關係人所關切之重要企業社會責任議題？	✓		本公司網站設有投資人關係處理窗口及意見信箱，提供員工、股東及利害關係人隨時且直接的與各部門管理階層之溝通管道，反應各類意見與建議。	無重大差異。
六、公司是否委任專業股務代辦機構辦理股東會事務？	✓		本公司已委由亞東證券股份有限公司股務代理部以專業股務代辦機構之角色，協助辦理股東會事務。	無重大差異。
七、資訊公開				
(一) 公司是否架設網站，揭露財務業務及公司治理資訊？	✓		本公司中英文網站設有股東專欄，揭露完整之財報營收資料、重大訊息及公司治理等相關資訊。 網址為： http://www.feds.com.tw	無重大差異。
(二) 公司是否採行其他資訊揭露之方式(如架設英文網站、指定專人負責公司資訊之蒐集及揭露、落實發言人制度、法人說明會過程放置公司網站等)？	✓		本公司設有並落實執行發言人及代理發言人制度，不定期召開法人說明會及發布公開資訊；本公司並設有專人負責公司資訊之蒐集及揭露重大訊息於「公開資訊觀測站」。 本公司網站設有中英文版股東專欄。	無重大差異。
八、公司是否有其他有助於瞭解公司治理運作情形之重要資訊(包括但不限於員工權益、僱員關懷、投資者關係、供應商關係、利害關係人之權利、董事進修之情形、風險管理政策及風險衡量標準之執行情形、客戶政策之執行情形、公司為董事購買責任保險之情形等)？	✓		(1)員工權益：本公司及各關係企業向來秉持遠東集團立業精神以”誠、勤、樸、慎、創新”勉勵員工，也堅持以誠信對待員工，依勞動基準法保障員工合法權益。 (2)僱員關懷：本公司及各關係企業為提高員工生活安全的保障，辦理員工及其眷屬團體保險、員工健康檢查，也提供傷病慰問金及亞東醫院診療優惠等員工關懷措施。 (3)投資者關係：設置專人處理投資人建議及疑問，以維持雙方良好溝通之管道。 (4)供應商關係：本公司與供應商之間一向維繫著長期良好的合作關係，並基於互信互惠原則，以提供並滿足顧客之商品需求為目標。 (5)利害關係人之權利：利害關係人得與公司進行溝通、建言，以維護應有之合法權益，並可在公司網站查詢財務、業務及公司治理等訊息。 (6)董事及經理人進修情形：如附錄一、附錄二。 (7)風險管理政策及風險衡量標準之執行情形：本公司風險管理政策，恪遵相關法令及本集團正派經營之企業文化，透過董事會的運作，訂定公司各項經營政策及內控規章制度，供各部門遵循；風險的辨識、評估與規避，則由各業	無重大差異。

評估項目	運作情形(註1)		與上市上櫃公司治理實務守則差異情形及原因
	是	否	
			<p>務及行政管理部門執行與管控，並由內部稽核部門針對各部門、各項業務執行與風險管控情形，進行計畫性或專案性查核，定期呈報公司經營決策階層，俾能適時調整修正風險管理政策。(相關執行情形請參閱柒、財務狀況及財務績效之檢討分析與風險事項-六、風險事項分析評估)</p> <p>(8)客戶政策之執行情形： 本公司為百貨業股票上市公司，對所有股東及消費大眾皆具有提供最優質購物品質及環境之使命。針對客戶政策，亦即對所有消費者，我們所採取的策略是：在商品面，尋求各業種中，具商譽且受大眾歡迎之專櫃廠商以提供優質及多元化商品，並隨著市場變化不斷的汰舊換新，持續努力引進有潛力的新品牌，保持商品競爭力。在管理面上，除推行ISO品質管理系統，落實作業流程標準化，各分公司皆定期召開主管會議，力求在硬體設備和銷售服務上做到最好，為消費大眾把關。</p> <p>(9)公司為董事購買責任保險之情形： 本公司董監事於任期內皆依法行使其職權，故因錯誤或疏失行為而造成之風險不高，基於成本考量，本公司認為現階段並無投保之必要，未來經評估有必要時再提請董事會核議。</p> <p>(10)公司財務資訊透明相關人員，其取得主管機關指名之相關證照情形：如附錄三。</p>

評估項目	運作情形(註1)			與上市上櫃公司 治理實務守則差 異情形及原因	
	是	否	摘要說明		
附錄一.董事進修之情形					
職稱	姓名	進修日期		主辦單位	時數
		起	迄		
董事長	徐旭東	106.07.13	106.07.13	財團法人台灣金融研訓院	3
		董監事會運作實務與公司治理研習班			
		106.12.26	106.12.26	財團法人台灣金融研訓院	3
		董事會運作實務與公司治理研習班			
董事	徐雪芳	106.07.13	106.07.13	財團法人台灣金融研訓院	3
		董監事會運作實務與公司治理研習班			
		106.12.26	106.12.26	財團法人台灣金融研訓院	3
		董事會運作實務與公司治理研習班			
董事	徐國玲	106.07.13	106.07.13	財團法人台灣金融研訓院	3
		董監事會運作實務與公司治理研習班			
		106.07.28	106.07.28	社團法人中華公司治理協會	3
		公司治理以及證交法下的董事責任與義務 Corporate Governance & Directors' Duties and Liabilities under Securities and Exchange Art			
		106.12.26	106.12.26	財團法人台灣金融研訓院	3
董事會運作實務與公司治理研習班					
董事	李彬	106.11.23	106.11.23	財團法人中華民國證券暨期貨市場發展基金會	3
		董事與監察人(含獨立)實務進階研討會—企業財務資訊之解析及決策運用			
		106.12.07	106.12.07	財團法人中華民國證券暨期貨市場發展基金會	3
		董事與監察人(含獨立)實務進階研討會—國際與我國反避稅發展與企業應有之因應探討			
董事	李靜芳	106.11.03	106.11.03	社團法人中華公司治理協會	3
		科技快速改變環境中，董事引領企業因應之道			
		106.12.26	106.12.26	財團法人台灣金融研訓院	3
		董事會運作實務與公司治理研習班			
董事	梁錦琳	106.04.07	106.04.07	財團法人中華民國證券暨期貨市場發展基金會	3
		106 年度內線交易與企業社會責任座談會-4/7			
		106.10.25	106.10.25	社團法人中華公司治理協會	6
		第十三屆公司治理國際高峰論壇			
		106.12.26	106.12.26	財團法人台灣金融研訓院	3
		董事會運作實務與公司治理研習班			
獨立董事	簡又新	106.01.19	106.01.19	財團法人台灣永續能源研究基金會	2
		展望國際、邁向企業永續			
		106.04.27	106.04.27	財團法人台灣永續能源研究基金會	2
		深耕台灣、開創永續未來			

評估項目		運作情形(註1)			與上市上櫃公司 治理實務守則差 異情形及原因	
		是	否	摘要說明		
獨立 董事	簡又新	106.07.12	106.07.12	社團法人中華公司治理協會	3	
		董事會效能的發揮				
		106.07.28	106.07.28	財團法人台灣永續能源研究基金會	2	
		引領永續 On the Way to CSR				
		106.10.26	106.10.26	財團法人台灣永續能源研究基金會	2	
循環經濟趨勢、開創永續未來						
獨立 董事	魏永篤	106.01.24	106.01.24	社團法人中華公司治理協會	1	
		本次攸關上市櫃公司治理之公司法修訂的重點說明				
		106.02.22	106.02.22	社團法人中華公司治理協會	3	
		從兆豐銀事件談 - 企業法令遵循與董事監督義務				
		106.04.07	106.04.07	財團法人中華民國證券暨期貨市場發展基金會	3	
		106 年度內線交易與企業社會責任座談會				
		106.08.29	106.08.29	社團法人中華公司治理協會	1	
		公司治理的幕後推手-揭開『公司秘書』的神秘面紗				
		106.09.06	106.09.06	社團法人中華公司治理協會	3	
		董監如何監督公司做好資訊安全風險管理				
		106.09.26	106.09.26	社團法人中華公司治理協會	1	
		您的總經理在擔心什麼? -科技快速改變環境中- 董事引領企業因應之道				
		106.09.28	106.09.28	台灣證券交易所股份有限公司	6	
		2017 許遠東先生紀念財經論壇				
		106.10.25	106.10.25	社團法人中華公司治理協會	3	
		第十三屆公司治理國際高峰論壇				
		106.11.01	106.11.01	財團法人台灣金融研訓院	3	
		董監事會運作實務與公司治理研習班				
		106.11.15	106.11.15	財團法人台灣金融研訓院	3	
		公司治理講堂(第5期)				
106.12.12	106.12.12	社團法人中華公司治理協會	3			
兩岸併購趨勢與實務分享						
106.12.26	106.12.26	財團法人台灣金融研訓院	3			
董事會運作實務與公司治理研習班						
獨立 董事	戴瑞明	106.07.07	106.07.07	財團法人中華民國證券暨期貨市場發展基金會	3	
		上市公司及未上市(櫃)公開發行公司內部人股權交易法律遵循宣導說明會				
		106.07.13	106.07.13	財團法人台灣金融研訓院	3	
		董監事會運作實務與公司治理研習班				
		106.12.26	106.12.26	財團法人台灣金融研訓院	3	
董事會運作實務與公司治理研習班						

(以上資料統計至 106.12..31 止)

附錄二.經理人進修之情形

職稱	姓名	進修日期		主辦單位	時數	
		起	迄			
總經理	徐雪芳	106.07.13	106.07.13	財團法人台灣金融研訓院	3	
		董監事會運作實務與公司治理研習班				
		106.12.26	106.12.26	財團法人台灣金融研訓院	3	
		董事會運作實務與公司治理研習班				

評估項目		運作情形(註1)				與上市上櫃公司 治理實務守則差 異情形及原因	
		是	否	摘要說明			
協理	許華齡	106.06.08	106.06.08	中華民國電腦稽核協會		6	
		從實務案例談公司治理與電腦稽核					
		106.06.09	106.06.09	中華民國電腦稽核協會		6	
		電腦鑑識於機密資料外洩稽核應用實務					
協理	劉儀婷	106.12.28	106.12.29	財團法人會計研究所發展基金會		12	
		發行人證券商證券交易所會計主管持續進修班					

(以上資料統計至 106.12.31 止)

附錄三.公司財務資訊透明有關人員，其取得主管機關指明之相關證照情形：

證照	部門	本公司			財務報告內所有公司		
		財務單位	會計單位	稽核單位	財務單位	會計單位	稽核單位
中華民國會計師		1	2		2	2	1
中國會計師					1	5	
中國中級會計師					1	10	
中國初級會計師					8	6	
國際註冊內部審計師						1	
會計從業資格證書					2	3	
會計技術資格證						2	
會計事務丙級技術士		1	5		1	5	
企業內部控制基本能力測驗			2	1		2	1
國際內部稽核師				2	1		3
電腦稽核軟體應用師				1			1
國際電腦稽核軟體應用師				1			1
國際電腦稽核師				1			1
金融資訊分析師第一級		1			1		
中小企業財務人員		1			1		
理財規劃人員		1	1		1	1	
證券高級營業員		1		2	3		2
證券商業務員		1			1		
證券投資分析師					1		
銀行內部控制基本測驗			1			1	
證券投資信託事業證券投資顧問 事業業務員				1			1
信託業務人員		1			1		
記帳士				2			2
財產保險業務員			1			1	
人身保險業務員		2	1		2	1	
人身保險業務員銷售外幣收付非 投資型保險商品			1			1	
投資型保險商品業務員			1			1	
期貨商業務員		1	1	1	1	1	1
金融市場常識與職業道德			2	1		2	1
人民幣匯率期貨交易實務培訓班		1			1		

九、請就臺灣證券交易所股份有限公司公司治理中心最近年度發布之公司治理評鑑結果說明已改善情形，及就尚未改善者提出優先加強事項與措施。

本公司104年、105及106年「公司治理評鑑」結果皆為前20%公司，將繼續努力，並持續優化公司網站內容，如增加年度英文財報等資訊。

註：運作情形不論勾選「是」或「否」，均應於摘要說明欄位敘明。

(四)薪資報酬委員會之組成、職責及運作情形

(1)薪資報酬委員會成員資料

身分別 (註1)	姓名	是否具有五年以上工作經驗 及下列專業資格			符合獨立性情形(註2)								兼任其他 公開發行 公司薪資 報酬委員 會成員家數	備註	
		商務、法 務、會計 師或公 司業務 所需相 關資料 公私立 大專院 校講師 以上	法官、檢 察官、 律師、 會計師 或其他 與公 司業 務之 國家 考試 及證 書領 有專 門業 務技 術人 員	具有商 務、法 務、財 務、會 計師或 會計 師之 專業 經驗	1	2	3	4	5	6	7	8			
獨立董事	魏永篤		✓	✓	✓	✓	✓	✓	✓	✓	✓	✓	✓	5	—
其他	林美雪			✓	✓	✓	✓	✓	✓	✓	✓	✓	✓	1	—
其他	黃靖武			✓	✓	✓	✓	✓	✓	✓	✓	✓	✓	2	—

註1：身分別請填列係為董事、獨立董事或其他。

註2：各成員於選任前二年及任職期間符合下述各條件者，請於各條件代號下方空格中打“✓”。

- (1)非為公司或其關係企業之受僱人。
- (2)非公司或其關係企業之董事、監察人。但如為公司或其母公司、子公司依本法或當地國法令設置之獨立董事者，不在此限。
- (3)非本人及其配偶、未成年子女或以他人名義持有公司已發行股份總額百分之一以上或持股前十名之自然人股東。
- (4)非前三款所列人員之配偶、二親等以內親屬或三親等以內直系血親。
- (5)非直接持有公司已發行股份總額百分之五以上法人股東之董事、監察人或受僱人，或持股前五名法人股東之董事、監察人或受僱人。
- (6)非與公司有財務或業務往來之特定公司或機構之董事(理事)、監察人(監事)、經理人或持股百分之五以上股東。
- (7)非為公司或其關係企業提供商務、法務、財務、會計等服務或諮詢之專業人士、獨資、合夥、公司或機構之企業主、合夥人、董事(理事)、監察人(監事)、經理人及其配偶。
- (8)未有公司法第30條各款情事之一。

(2)薪資報酬委員會職責

運作方式依本公司「薪資報酬委員會組織規程」辦理，主要職責為：

- 一、訂定並定期檢討董事及經理人績效評估與薪資報酬之政策、制度、標準與結構。
- 二、定期評估並訂定董事及經理人之薪資報酬。

(3)薪資報酬委員會運作情形資訊

- 一、本公司之薪資報酬委員會委員計3人。
- 二、本屆委員任期：104年6月21日至107年6月20日，最近年度薪資報酬委員會開會2次，委員資格及出席情形如下：

職稱	姓名	實際出席 次數(B)	委託出席 次數	實際出席率(%) (B/A)(註)	備註
召集人	魏永篤	2	0	100%	—
委員	林美雪	2	0	100%	—
委員	黃靖武	2	0	100%	—

其他應記載事項：

- 一、董事會如不採納或修正薪資報酬委員會之建議，應敘明董事會日期、期別、議案內容、董事會決議結果以及公司對薪資報酬委員會意見之處理(如董事會通過之薪資報酬優於薪資報酬委員會之建議，應敘明其差異情形及原因)：無。
- 二、薪資報酬委員會之議決事項，如成員有反對或保留意見且有紀錄或書面聲明者，應敘明薪資報酬委員會日期、期別、議案內容、所有成員意見及對成員意見之處理：無。

註：(1)年度終了日前有薪資報酬委員會成員離職者，應於備註欄註明離職日期，實際出席率(%)則以其在職期間薪資報酬委員會開會次數及其實際出席次數計算之。
(2)年度終了日前，有薪資報酬委員會改選者，應將新、舊任薪資報酬委員會成員均予以填列，並於備註欄註明該成員為舊任、新任或連任及改選日期。實際出席率(%)則以其在職期間薪資報酬委員會開會次數及其實際出席次數計算之。

(五)履行社會責任情形

評估項目	運作情形(註1)		與上市上櫃公司企業社會責任實務守則差異情形及原因	
	是	否		摘要說明(註2)
一、落實公司治理				
(一)公司是否訂定企業社會責任政策或制度，以及檢討實施成效？	✓		<p>1. 本公司訂有「企業社會責任政策」，以落實公司治理、發展永續環境、維護社會公益、加強企業社會責任資訊揭露。</p> <p>2. 本公司從事企業經營之同時，亦尊重社會倫理與注意其他利害關係人之權益，積極實踐企業社會責任，以符合平衡環境、社會及公司治理發展。</p> <p>3. 已設置功能性 CSR 委員會，並於企業官網建置 CSR 網站及 CSR FB 粉絲團，揭露企業社會責任相關資訊並積極與利害關係人互動。</p> <p>4. 秉持社會關懷，創造社會共榮理念，本公司積極投入扶助弱勢、慈善捐贈、回饋鄰里等各式公益活動，年度投入公益支出佔整體營收比例為 0.02%，員工參與公益活動投入人次超過 1,860 人次。</p>	無重大差異。
(二)公司是否定期舉辦社會責任教育訓練？	✓		<p>本公司明訂『道德行為準則』、『誠信經營守則』等相關規範，以落實企業社會責任，為能提倡及宣導，將相關規範置於公司內部網站供員工隨時查詢，並透過內部各項會議、溝通管道及訓練，強化員工對社會責任之認知。</p>	無重大差異。
(三)公司是否設置推動企業社會責任專(兼)職單位，並由董事會授權高階管理階層處理，及向董事會報告處理情形？	✓		<p>1. 為實踐企業社會責任，追求企業永續經營，本公司於 104 年設置「企業社會責任委員會」，由總經理擔任主任委員，財務長擔任執行長，執行辦公室為專責單位，協助公司推動及落實企業社會責任。</p> <p>2. 針對 CSR 重大性決策及執行情形，定期於每季召開董事會時向董事會呈報。</p>	無重大差異。
(四)公司是否訂定合理薪資報酬政策，並將員工績效考核制度與企業社會責任政策結合，及設立明確有效之獎勵與懲戒制度？	✓		<p>本公司於年報及公司官網均揭露公司章程，明定員工酬勞提撥規定，公司年度如有獲利，應提撥百分之二至百分之三點五為員工酬勞，員工酬勞得以股票或現金為之，實際分派之比率、數額、方式及股數由董事會決議行之，並報告股東會後辦理。</p> <p>另，本公司除了設置「薪資報酬委員會」，強化公司治理及健全薪資報酬制度，亦參酌相關同業及上市公司之薪資標準，制定員工合理薪酬政策，明定激勵獎金制度如每月績效考核獎金、週慶活動目標達成獎金及年終等獎金，均係連結個人或部門績效狀況核發，以促進整體經營績效。各級主管對所屬人員之學識、操守、工作能力及績效亦需隨時加以考評，並重視其對誠信經營政策等社會責任相關規範之落實情形，以為個人考績之依據。</p>	無重大差異。

評估項目	運作情形(註1)		與上市上櫃公司企業社會責任實務守則差異情形及原因	
	是	否		摘要說明(註2)
二、發展永續環境				
(一)公司是否致力於提升各項資源之利用效率,並使用對環境負荷衝擊低之再生物料?	✓		本公司及子公司皆遵循環境法規及相關之國際準則規範,適切地保護自然環境並了解社會責任,積極推動履行實務守則,致力提升各項資源之利用效率,從事任何營運活動,皆考慮對生態效益之影響以降低環境衝擊。	無重大差異。
(二)公司是否依其產業特性建立合適之環境管理制度?	✓		本公司及子公司皆積極推動各項能源管理及節能目標,以響應政府政策、減緩全球氣候變遷,善盡共同保護地球環境之企業社會責任。本公司非屬製造業公司,故不適用ISO14001。	無重大差異。
(三)公司是否注意氣候變遷對營運活動之影響,並執行溫室氣體盤查、制定公司節能減碳及溫室氣體減量策略?	✓		1.台中分公司認購十萬元綠色電力。 2.透過逐步汰舊耗能設備,例如更新高雄、台南、嘉義、寶慶、新竹部份空調主機及採用節能LED燈具,以EUI擬訂各分店控管耗電量,106年全年節約電度465萬度,電費節省約2,406萬元。	無重大差異。
三、維護社會公益				
(一)公司是否依照相關法規及國際人權公約,制定相關之管理政策與程序?	✓		本公司遵循職業安全衛生法令相關規範,每季定期召開職業安全衛生委員會議乙次,研議公司安全衛生管理相關事項及工作守則、管理規章、職業安全衛生管理計畫修訂,並置備紀錄。 本公司及子公司依循相關法規如公司法、證券交易法、商業會計法、上市相關規章及其他商業行為等法令,制定相關公司內部規範,以維護所有利害關係人權益及社會公益。	無重大差異。
(二)公司是否建置員工申訴機制及管道,並妥適處理?	✓		勞工代表由勞資會議勞工代表決議產生,同仁可透過勞工代表參與公司職業安全衛生委員會議,針對安全衛生提案及建議,採取改善對策。建立員工意見處理管道,設置員工意見箱、網路E-mail來廣納員工意見,積極維持勞資和諧。	無重大差異。
(三)公司是否提供員工安全與健康之工作環境,並對員工定期實施安全與健康教育?	✓		1.實施自主管理及自動檢查計畫,本公司總管理處定期至各分公司實施職業安全衛生管理計畫執行績效查核及安全衛生現場巡視。 2.每半年定期制定作業環境監測計畫,並辦理作業環境監測(二氧化碳及噪音)乙次,監測工作場所安全健康;另每季定期辦理飲用水水質檢驗。 3.對新進同仁實施安全衛生教育訓練;擬訂教育訓練計畫,對在職員工宣導安全衛生及職場健康議題,並實施安全衛生相關證照人員(職業安全衛生管理人員、勞工健康服務護理人員、急救人員、防火管理人、室內空氣品質維護管理專責人員等)之專業培訓與定期複訓。 4.定期辦理在職員工健康檢查,並配合身心健康保護計畫(肌肉骨骼危害預防、過勞預防、職	無重大差異。

評估項目	運作情形(註1)		與上市上櫃公司企業社會責任實務守則差異情形及原因
	是	否	
		<p>摘要說明(註2)</p> <p>場暴力預防、母性健康保護), 落實健康追蹤管理。另特約醫師辦理臨場健康服務, 提供同仁健康諮詢及健康管理。</p> <p>5.每半年定期辦理消防演練乙次, 及每月定期辦理A組人員演練, 使同仁熟悉消防編組任務及緊急應變處理。</p> <p>6.設置急救人員及急救箱, 提供工作場所意外傷害初步處理。</p> <p>7.設置AED(自動體外心臟電擊去顫器), AED管理員定期回訓、70%以上同仁定期接受AED+CPR訓練, 本公司106年度寶慶店、板橋店、板新店、桃園店、新竹店、台中店、嘉義店、台南成功店、台南公園店、高雄店及花蓮店皆具衛福部「AED安心場所認證」。</p> <p>8.延續105年, 持續推行菸害防制管理及健康管理, 照顧同仁身心健康保護, 本公司106年度總管理處、寶慶店、板新店、板橋店、桃園店、新竹店、台中店、嘉義店、台南店、高雄店皆具衛福部「健康職場認證」。</p> <p>9.持續打造零災害工作場所, 本公司106年度板橋店、板新店、新竹店、台中店、嘉義店、花蓮店獲得勞動部「無災害工時紀錄證明」。</p> <p>10.不定期提供、辦理安全健康管理、活動、資訊等資訊, 提供同仁自主管理參考。</p>	
(四)公司是否建立員工定期溝通之機制, 並以合理方式通知對員工可能造成重大影響之營運變動?	✓	本公司及子公司秉持勞資合作精神, 提供多元化的勞資溝通模式, 除部門溝通會議、跨部門協調會議、政令公告周知外, 也召開店內勞資會議, 由公司管理階層與勞資會議代表針對員工關心與切身的事務進行瞭解與討論, 創造勞資互利雙贏的環境。	無重大差異。
(五)公司是否為員工建立有效之職涯能力發展培訓計畫?	✓	依照個人工作所需、績效評核結果與職涯發展需要, 提供多元的學習管道與發展資源, 致力營造學習環境, 包含在職訓練、課堂訓練、工作指導及工作輪調等, 讓員工朝個人職涯及公司發展, 持續快樂學習。	無重大差異。
(六)公司是否就研發、採購、生產、作業及服務流程等制定相關保護消費者權益政策及申訴程序?	✓	本公司為百貨零售業, 無自行研發、生產商品, 為求成為消費大眾心中最佳購物的通路, 所有專櫃皆經過慎選, 並秉持「為消費者心願而經營」的宗旨, 服務大眾。為維護廣大消費者之權益, 各分公司皆設有客服中心及0800客服專線、service@feds.com.tw 客服信箱, 以提供最直接、即時之申訴管道, 並設立「顧客意見表」以廣納大眾之建議及批評指教, 力求適時調整各項設施及服務, 滿足顧客所需, 維護消費者權益。	無重大差異。

評估項目	運作情形(註1)		與上市上櫃公司企業社會責任實務守則差異情形及原因																				
	是	否		摘要說明(註2)																			
(七) 對產品與服務之行銷及標示，公司是否遵循相關法規及國際準則？	✓		產品皆由正當經營之誠信專櫃提供，載明使用規範、產地標示、符合國家標準之檢測標章，一切遵循法規。	無重大差異。																			
(八) 公司與供應商來往前，是否評估供應商過去有無影響環境與社會之紀錄？	✓		本公司與供應商往來前皆請供應商提供產品相關檢驗記錄，並審慎評估了解該供應商過去之資料。	無重大差異。																			
(九) 公司與其主要供應商之契約是否包含供應商如涉及違反其企業社會責任政策，且對環境與社會有顯著影響時，得隨時終止或解除契約之條款？	✓		本公司與各供應商之契約已詳細羅列各種對於建物環境、商場管理、商品品質、賣場安全、人員管理、帳務處理、顧客服務等相關情事之管理，以達共同提昇企業社會責任之目標，若供應商有違反之情事，當依法處理。	無重大差異。																			
四、加強資訊揭露																							
(一) 公司是否於其網站及公開資訊觀測站等處揭露具攸關性及可靠性之企業社會責任相關資訊？	✓		本公司已依據相關法令將履行社會責任情形之相關資訊揭露於年報中。致力提供正派經營之優質購物環境、落實社會回饋上一直是我們的信念與堅持，本公司編製企業社會責任報告書，並於揭露於公司網站(CSR企業社會責任專區)(http://www.feds.com.tw/csr/)及公開資訊觀測站(http://mops.twse.com.tw)。	無重大差異。																			
<p>五、公司如依據「上市上櫃公司企業社會責任實務守則」訂有本身之企業社會責任守則者，請敘明其運作與所訂守則之差異情形：</p> <p>本公司依照本身所訂之企業社會責任政策，積極善盡企業社會責任。除了定期出版「企業社會責任報告書」，揭露企業社會責任資訊，保持與利害關係人良好的溝通之外，並設有「企業社會責任委員會」，由委員會成員共同鑑別各項營運風險，並據此擘劃相關策略及目標，達成「落實公司治理、發展永續環境、維護社會公益、加強企業社會責任資訊揭露」等企業社會責任之實踐，創造經濟、環境、社會三贏的企業永續成長模式，與社會共榮共好，共同成長。</p>																							
<p>六、其他有助於瞭解企業社會責任運作情形之重要資訊：</p> <table border="1" style="width: 100%; border-collapse: collapse;"> <thead> <tr> <th colspan="4" style="text-align: center;">環保、人權</th> </tr> <tr> <th style="width: 15%;">活動時間</th> <th style="width: 15%;">分公司</th> <th style="width: 25%;">活動名稱</th> <th style="width: 45%;">活動內容</th> </tr> </thead> <tbody> <tr> <td>01/07-01/08</td> <td>寶慶遠百</td> <td>248 農學市集</td> <td>透過直接跟小農夫學習，我們一起向土地學到了很多事，用小小的力量慢慢影響環境，體驗農村環境和食物的美好。</td> </tr> <tr> <td>01/14</td> <td>高雄大遠百</td> <td>綠色和平環境愛護推廣</td> <td>環保意識抬頭，邀請綠色和平與民眾講解關於環境議題的重要性。</td> </tr> <tr> <td>03/11</td> <td>高雄大遠百</td> <td>資源回收教育宣導講座</td> <td>邀請環保專員以輕鬆愉快的方式帶領大家深入了解資源回收如何作得更好，讓環保由你我做起。</td> </tr> </tbody> </table>				環保、人權				活動時間	分公司	活動名稱	活動內容	01/07-01/08	寶慶遠百	248 農學市集	透過直接跟小農夫學習，我們一起向土地學到了很多事，用小小的力量慢慢影響環境，體驗農村環境和食物的美好。	01/14	高雄大遠百	綠色和平環境愛護推廣	環保意識抬頭，邀請綠色和平與民眾講解關於環境議題的重要性。	03/11	高雄大遠百	資源回收教育宣導講座	邀請環保專員以輕鬆愉快的方式帶領大家深入了解資源回收如何作得更好，讓環保由你我做起。
環保、人權																							
活動時間	分公司	活動名稱	活動內容																				
01/07-01/08	寶慶遠百	248 農學市集	透過直接跟小農夫學習，我們一起向土地學到了很多事，用小小的力量慢慢影響環境，體驗農村環境和食物的美好。																				
01/14	高雄大遠百	綠色和平環境愛護推廣	環保意識抬頭，邀請綠色和平與民眾講解關於環境議題的重要性。																				
03/11	高雄大遠百	資源回收教育宣導講座	邀請環保專員以輕鬆愉快的方式帶領大家深入了解資源回收如何作得更好，讓環保由你我做起。																				

評估項目		運作情形(註1)		與上市上櫃公司企業社會責任實務守則差異情形及原因
		是	否	
03/25	桃園遠百		Earth Hour 地球一小時 全球節能減碳	為響應世界自然基金會推動「Earth Hour 地球一小時」節能減碳活動，配合館外招牌及公共用燈於 20:30~21:30 熄燈一小時。
03/25	花蓮遠百		愛樹護樹 植樹趣	與林務局共同舉辦愛樹護樹植樹趣，鼓勵全民一起來種樹，共發送一千株茶、桂花樹苗，還有多項精彩互動遊戲，吸引許多父母帶小朋友前來同樂。
04/13-04/26	寶慶遠百		守護綠色希望 空瓶回收計畫	愛美麗也要愛地球，活動期間持保養品正貨空瓶回收即贈 HAPPY GO 點數 5 點。
04/13-04/26	桃園遠百		環保特攻隊 你捐空瓶我送點	持 HAPPY GO 卡及化妝品品牌正貨空瓶，每 1 個化妝品空瓶可獲 HAPPY GO 點數 3 點，邀請大家一起做環保，活動共募集近 900 瓶化妝品空瓶再利用。
04/13-04/26	桃園遠百		綠色和平 守護地球日記	與綠色和平合作守護地球展，宣導民眾海洋環保減塑的重要及森林氣候變遷的危險，也邀請民眾寫下愛護地球的承諾，為地球環境出一份力。
04/15-04/16	寶慶遠百		綠色和平組織 環境保護推廣	響應 422 地球日規劃愛地球系列活動，配合綠色和平組織推廣環境保護聯署，讓大眾能更深入了解環境保護重要性，加入守護地球的行列。
04/15-04/22	寶慶遠百		Earth Hour 地球一小時	於 422 前一週每日晚間提前一小時關閉外牆裝飾燈，以實際行動節能減碳愛地球。
04/18-04/22	寶慶遠百		天天環保日 帶「袋」愛地球	活動期間於 facebook 上 Po 文留言親身愛護地球的方法，即可兌換「品牌購物袋」乙份，期待以隨身攜帶環保袋，減少塑料的用量，讓我們美麗的地球可以代代相傳。
04/22	寶慶遠百		不要讓 北極熊哭泣 環保活動	環保小尖兵太陽寶寶和北極熊邀您一起愛護地球，參與活動來了解如何減緩地球暖化即贈環保點點提袋，鼓勵隨身攜帶環保袋，減少製造更多垃圾。
04/29	高雄大遠百		終止兒童受暴 你我挺身做到	由台灣世界展望會及立眾文教機構，共同為受虐兒童發聲，邀請民眾一同參與公益創意市集。
05/20	花蓮遠百		花蓮縣 環保戲劇競賽	環保署盼透過戲劇表演，加強國人體認維護居住環境的重要性，今年主題為循環經濟、清淨空氣、無塑海洋及關懷大地，以戲劇表演方式激起民眾環保意識，創造更乾淨、健康舒適的生活圈。
05/26	遠東百貨		節能月 節能有成獲獎	經濟部舉辦「節能月-響應節能月、夏日酷分享」正式起跑儀式，行政院長林全頒發智慧節電計畫節電有成企業，遠東百貨 105 年節電 3%、共 587 萬度再度獲獎，由徐雪芳總經理親自受獎。

評估項目		運作情形(註1)			與上市上櫃公司企業社會責任實務守則差異情形及原因
		是	否	摘要說明(註2)	
07/07	高雄 大遠百			希望 50 啟動綠能 記者會	歡慶遠百 50 週年，特別結合屏東林區管理處與壽山動物園，一同舉辦「希望 50・啟動綠能」記者會，為環保發聲。
07/15	高雄 大遠百			資源回收宣傳車 宣導活動	為提倡民眾加強回收再利用的觀念，與高雄市環境保護局合作，派遣行動回收宣導車至現場辦理資源回收好康兌換活動。
07/22	台南 大遠百			50 週年慶 公益環保淨灘	結合環保署、台南市政府環境保護局、公益團體共同參與世界海洋日-公益環保淨灘活動，由店長率領 50 位同仁一同參加，為地球盡一份心力。
07/25	台中 大遠百			遠百 50 公益掃街	歡慶 50 週年，以響應環保、垃圾不落地為宗旨，由店長帶領各級主管、同仁們及吉祥物太陽寶寶，一同拿著掃具徒步至惠來路夏綠地公園進行掃街，超過 50 位同仁自發性參與活動，即使頂著炎熱天氣，仍然盡心盡力完成這項任務。
08/13	桃園 遠百			回收再利用 環保故事屋	將二手玩具帶到現場讓小朋友體驗之外，並用玩具回收為主題的故事屋，讓小朋友從故事中學習。
08/13	高雄 大遠百			希望 50 小樹苗培育計劃	與行政院農業委員會屏東林區管理處和高雄壽山動物園一同舉辦希望 50・小樹苗培育計劃活動，號召百人齊聚壽山動物園，一同植樹護林守護台灣。
09/16	高雄 大遠百			珍愛海洋起步走 淨灘大會	由館內同仁擔任一日海洋志工，前往高雄旗津海域淨灘，帶走垃圾，為維護海洋環境盡心。
09/23-10/31	台南 大遠百			環保裝置 藝術展	結合環保局一起舉辦環保裝置藝展，從一樓的廣場、迎賓廳、手扶梯旁一直到 VIP 室都能看到超級卡哇伊的北極熊、南極企鵝、熊樂園、田園風光等裝置藝術品，許多路過的民眾都停留下來拍照，對環境的保護具潛移默化的教育意義。
10/16	板橋 大遠百			綠色和平 行動咖啡車	以一杯咖啡保護地球，提升公眾減緩氣候變遷意識，推廣綠色和平環境保護專案，招募環境保護志工及捐款人。
10/16	高雄 大遠百			遠百是您好鄰居 社區打掃服務	由遠百同仁擔任活動志工，前往高雄新光園道進行環境打掃，以實際行動響應環保愛地球、愛護環境的誓言。
12/10	台中 大遠百			哈哈熊見面會 授獎儀式	與世界展望會合作展開夢想畫展，邀請現場來賓與哈哈熊與小朋友一同到公益宣導攤位上瞭解助學活動，一起守護兒童人權。

評估項目		運作情形(註1)		與上市上櫃公司企業社會責任實務守則差異情形及原因
		是	否	
12/12	台中 大遠百	世界展望會 仁美國小彩繪活動		仁美國小小朋友們舉辦夢想畫展，與世展會一同守護兒童人權，邀請小朋友來到大遠百彩繪專屬聖誕馴鹿，透過宣導將愛散播給更多人。
社會貢獻及社會公益				
活動時間	分公司	活動名稱		活動內容
01/01-01/19	桃園 遠百	捐衣送點 讓愛暖下去		透過實際的捐衣行動，溫暖弱勢朋友的心，讓這冬季不再寒冷。凡捐贈成人舊衣褲任乙件即可獲贈 HAPPY GO 點數 5 點。舊衣褲共募集 3,382 件，全數提供予財團法人桃園縣私立庭芳啟智教養院。
01/05	花蓮 遠百	百位櫃姐號召 送愛到華山		自 103 年開始，每年皆於過年前響應華山基金會年菜認購活動，盼能善盡企業之力，不僅回饋地方，更是感謝把青春歲月奉獻給社會的長輩們。專櫃小姐得知此活動時，表示願幫助偏鄉長輩讓其在過年期間都能得到妥善照顧，共近百位櫃姐共同響應，希望能藉著小小的舉動，拋磚引玉呼籲社會大眾，投入關懷花蓮在地三失老人(失能、失依、失智)行列。
01/07	嘉義 遠百	感恩助貧 白米發放		歲末年終，為讓清貧家庭也能得以溫飽，與台灣普陀洛迦文教協會合作於 1 樓陽光廣場發放免費白米，幫助需要的人。
01/20-02/08	桃園 遠百	罕見醫療基金 樂捐款做公益		為幫助罕見疾病病友可以得到全人化的關懷服務，使病友在就學、就醫、就養、就業各方面獲得應有的尊重與關懷，凡民眾捐 100 元即贈送 HAPPY GO 點數 5 點，共募得 15,000 元。
01/20-02/28	新竹 大遠百	旋轉木馬 新春做公益		與世界展望會合作旋轉木馬，新春做公益活動，民眾只要捐款 50 元即可搭乘旋轉木馬做公益，順利募得 37,860 元，幫助特殊景況家庭小朋友就學救濟，讓每個孩童都能夠順利上學。
01/21	板橋 大遠百	捐款助人送春聯		於過年前夕與 IPOWERR 關懷協會合作，邀請書法達人至 B1 綠洲區進行捐款贈春聯活動，凡於現場捐款 100 元即可獲得春聯一幅，共募得 52,904 元，全數捐贈予該協會幫助更多人。
01/24-02/05	台中 大遠百	愛的串連 鐵道小火車		迎接新年，為小朋友打造屬於自己的一個鐵道小火車，只要憑符合門檻發票或捐贈即可搭乘，募集金額全數捐贈予中台灣家扶中心幫助更多需要的人。
01/25	板橋 遠百	分享愛 送暖年菜募集		寒冬送暖獻愛，愛心年菜募款所得全數捐贈財團法人桃園市私立方舟啟智教養院。
01/25-01/26	台南 大遠百	農曆佳節 送溫暖		與議員、台日交流協會郭貞慧理事長、在地里長，一同拜訪南區明德里、大忠里弱勢家庭並致贈禮盒。

評估項目		運作情形(註1)		與上市上櫃公司企業社會責任實務守則差異情形及原因
		是	否	
01/30-02/01	板橋 大遠百		捐款做公益 送你吉祥藝術剪影	邀請專業的剪影老師於新春假期一同參與做公益，憑全館當日單筆消費金額不限+捐款 100 元即可擁有吉祥藝術剪影乙幅，收入全數捐贈給 iPOWER 公益協會。
02/04	板橋 遠百		新北家扶 愛心義賣會	新北市家扶中心義賣，歡迎大家共襄盛舉，讓愛傳遞。
02/18-02/19	寶慶 遠百		創世基金會 義賣市集	創世基金會致力於植物人救助及照護，透過義賣市集募集資金，歡迎民眾大手牽小手，一起做愛心。
03/01	嘉義 遠百		讓愛轉動玩下去 二手玩具大募集	為平衡城鄉資源不均的問題，與雲林國小圖書玩具巡迴車合作，請民眾將家中不需要的玩具捐出，每捐出一件可獲得 HAPPY GO 點數 10 點回饋，反應熱烈。
03/05	桃園 遠百		蝶谷巴特 手工包公益 DIY	邀請專業蝶谷巴特老師教民眾做出精緻獨特手工包，材料所得全數捐贈予世界和平婦女會。
03/18-03/19	高雄 大遠百		臻愛天使 義賣活動	臻愛天使兒少關懷協會準備許多義賣商品，讓民眾參觀選購、獻出愛心。
03/24	台中 大遠百		時尚科技禮賓週 溫馨科幻表演	開場由 Pepper 機器人早操暖身，緊接著由同仁穿著風暴兵帶來精采勁歌熱舞，還有沐風關懷協會小朋友溫馨科幻表演，禮賓週期間，機動戰甲活動募款所得全數捐贈予沐風關懷協會，幫助孩子們受妥善照顧。
03/25	台中 大遠百		兒福聯盟 文教基金會 公益活動	與兒福聯盟文教基金會合作，活動主題為「我的耳朵在哪裡」，邀請現場民眾一起製作屬於自己的耳朵，親子互動之間得到歡樂。活動所得全數捐贈兒福聯盟文教基金會，協助初養服務、失蹤兒童協尋服務、棄兒保護服務、托育諮詢服務等。
03/25-03/26	台中 大遠百		沐風關懷協會 募款活動	與沐風關懷協會配合，由沐風小朋友帶來輕快活潑的舞蹈表演。捐款即享現場製作精緻紙黏土手作，所得全數捐予沐風弱勢兒童助學基金。
04/08	寶慶 遠百		勵馨基金會 寶寶爬行比賽	超萌寶寶爬行比賽開跑，參賽就有參加獎，報名費用全數捐予勵馨基金會小腳丫專案，幫助更多小朋友健康安心地成長。
04/15-05/14	寶慶 遠百		濃情五月天 溫馨母親節 公益活動	與安得烈慈善協會、米哥烘焙坊攜手合作，共同推動母親節蛋糕公益認購活動，記者會上由寶慶遠百拋磚引玉，共同認購 100 個母親節公益蛋糕，希望安得烈弱勢孩童可以與媽媽歡度溫馨有愛的母親節，活動亦安排安得烈孩子擔任小小甜點師，體驗裝飾蛋糕的幸福與樂趣。
04/22	高雄 大遠百		885 幫幫我 募集愛馨天使	號召高雄美髮沙龍的美髮師為大家義剪，所得用來協助媽媽們穩定就業使用。
05/01-05/21	桃園 遠百		禮輕情義粽 捐粽助獨老	讓愛傳四方一起來公益，購買端午禮盒並指定捐贈，即可獲得俏皮雙面傘及華山基金會長輩親筆卡片，募得禮盒親送至獨居老人手中，將愛心傳遞。

評估項目		運作情形(註1)			與上市上櫃公司企業社會責任實務守則差異情形及原因
		是	否	摘要說明(註2)	
05/07	板橋 大遠百		創世基金會 義賣園遊會	創世基金會至米蘭廣場進行零食義賣活動，義賣所得金額全數捐出，讓獨居老人可以感受到社會的關懷與溫暖。	
05/08	板橋 大遠百		華山基金會 公益義賣	為讓獨居老人亦能得到愛與關懷，邀華山基金會至綠洲廣場進行零食義賣活動，義賣所得金額全數捐出。	
05/13	桃園 遠百		發揮母愛 公益義賣	為幫助沒能體會母親節的孤兒們，邀請藍迪兒童之家義賣小朋友親手製作的小蛋糕點心，透過公益義賣幫助他們過更好的生活。	
05/14	板橋 大遠百		流浪動物協會 義賣園遊會	現場邀請流浪動物協會舉辦愛心公益，並結合 Cosplay 帶來熱鬧演出。	
05/15-05/25	桃園 遠百		相印熱 點燃公益魂	引進 Fotovita 的 instagram 相印機，與世界展望會合作「助學相框」，印出照片連同相框拍照上傳留言即捐助 10 元至台灣世界展望會台灣山區兒童助學計劃。	
05/18	板橋 大遠百		京畿道韓國展 公益捐贈	林彰豐營運長與 aT 韓國農水產食品流通出口流通部韓巡鐵部長攜手做公益，捐贈韓國商品物資乙批給予安得烈慈善協會。	
05/20	台中 大遠百		520 大手拉小手 春天野餐日 公益義賣	邀請餐飲品牌共襄盛舉，將現場義賣商品扣除成本後，全數捐予偏遠地區小朋友，幫助改善他們的生活，現場除了可以席地而坐野餐，並安排小丑雜耍、歌手演唱、鋼鐵人舞蹈等精彩演出。	
05/29	台南 大遠百		端午佳節 公益捐贈	端午節前夕結合樓面專櫃人員，一起募集端午禮盒送至歸仁五甲教養院。	
06/01-07/22	新竹 大遠百		坤泰好書交換 閱讀嘉年華	與坤泰文教基金會共同合作坤泰好書交換閱讀嘉年華二手書募集，並舉辦換書活動及兒童劇場演出。	
06/02	板橋 大遠百		北海道函館物產展 公益捐贈	與日本工藤壽樹市長攜手做公益，捐贈日本米 50 份予安得烈慈善協會，由蔣慶章主任代表受贈。	
06/08	板橋 遠百		浪寶糧食 公益捐贈	致贈貓狗糧食予板橋動物之家，希望拋磚引玉呼籲大家支持認養代替購買，給浪寶一個家。	
07/14-08/13	寶慶 遠百		食物銀行 愛心認購	邀您愛心認購安得烈公益商品替安得烈爸爸加油，捐款所得全數使用於安得烈慈善協會弱勢家庭。	
07/14-08/08	桃園 遠百		募集愛心 五食行善	幫助安得烈食物銀行 50 名個案孩童，用食物組合的方式讓民眾選購，共募集 108 份愛心食物。	

評估項目	運作情形(註1)			與上市上櫃公司企業社會責任實務守則差異情形及原因
	是	否	摘要說明(註2)	
07/14-08/31	新竹 大遠百		偏鄉孩童 棒球夢計劃	特別規劃偏鄉孩童棒球夢計劃，募集助學及孩童棒球訓練基金，顧客捐 100 元即可獲得甜甜圈一個，藉由棒球訓練來提升學生自信心以發展學生的自我潛能，活動圓滿募得 50,000 元。
07/15	寶慶 遠百		愛心漢堡車 公益義賣	於一樓希望廣場舉辦漢堡義賣活動，現場氣氛熱烈，愛心認購搶購一空。
07/15	板橋 遠百		愛心公益 義賣活動	與心路文教基金會合作，一路用愛、心路陪伴，採購商品作為公益來店禮，並舉辦愛心義賣，一起挺身支持做公益。
07/16	板橋 遠百		愛盲皂 義賣活動	支持愛盲庇護工場愛盲皂義賣活動，團聚眾心來發揮愛心。
07/20-07/21	台中 大遠百		沐風關懷協會 巡迴及捐贈	與玩劇島工坊的姐姐們一起到沐風關懷協會與立達啟能訓練中心，帶來舞蹈帶動跳表演，同時捐贈文具及生活用品，分享愛與歡樂。
07/23-07/25	寶慶 遠百		WOW 美式餐廳 公益漢堡環台	來自國境之南屏東的 WOW 美式餐廳第三年暑假環島，一起行動支持為孩子們付出一份心力，漢堡售出所得全數使用在育幼院的孩童身上。
07/26-08/08	新竹 大遠百		袋滿愛心 上學去	為響應遠百 50 週年，與品牌 LOWRYS FARM 洽談製作 Logo 授權製作愛心帆布袋，作為加價購之公益活動。全數售出 300 份，捐贈世界展望會助學行動專案 78,750 元。
07/27-07/28	桃園 遠百		環島義賣漢堡 樂助童	來自屏東的美式餐廳老闆開著胖卡車在暑假期間環島義賣，募得金額 46,800 元用來至育幼院做漢堡教學用。
07/27	台南 大遠百		樂檸漢堡開幕 公益記者會	樂檸漢堡在娛樂城盛大開幕，邀請台南市政府社會局劉淑惠局長、台南市政府社會局所輔導的弱勢小朋友一同製作漢堡慶祝開幕，樂檸創辦人陳永中執行長還特別提供 100 份免費漢堡套餐予台南市政府社會局所輔導的弱勢小朋友分享。
08/08	板橋 大遠百		心路基金會 二手衣義賣	與心路基金會合作，在 B1 綠洲區舉辦二手衣義賣活動，衣服皆經由庇護工場人員專業清洗、整燙處理過，邀請藝人天心出席，販售藝人捐贈或簽名的二手衣以期募得更多資金。
08/09-08/31	桃園 遠百		回收傳愛 二手玩具繪本募集	家裡小孩長大後，有許多「失寵」的玩具、繪本堆積如山不知道該怎麼處理，邀請民眾將它送給需要的人。凡捐一項玩具或繪本即贈 HAPPY GO 點數 10 點，共募集到 106 個玩具、120 本繪本捐至台灣玩具圖書館協會。
08/14-09/10	寶慶 遠百		弱勢獨老 供餐計劃	邀您攜手改善長輩營養不均、降低慢性病痛的風險，行動響應弱勢獨老供餐計劃，讓所有阿公阿嬤都能健康呷百二。

評估項目	運作情形(註1)			與上市上櫃公司企業社會責任實務守則差異情形及原因
	是	否	摘要說明(註2)	
08/19	板橋遠百		貳樓 X 愛心漢堡義賣會	與知名美式漢堡餐廳貳樓合作公益義賣，於大門口進行愛心漢堡義賣會，所得全數捐贈予安得烈食物銀行。
08/27	台南大遠百		府城音樂嘉年華	由傳創意行銷整合公司舉辦府城音樂嘉年華活動，結合台南家扶中心、14 個市集來做活動募集、公益募捐幫助孩童籌措學費，並推出全民玩藝術用音樂演奏生命。
09/04-09/20	桃園遠百		捐衣送暖公益樂	到了入秋換季的時候，邀請民眾將家裡不需要、穿不下的舊衣褲一起捐給需要的人，凡捐贈成人舊衣褲任乙件即贈 HAPPY GO 點數 5 點，共募集近 1,000 件舊衣褲捐贈至庭芳教養院。
09/09	台中大遠百		擁抱愛伊甸公益活動	與伊甸福利基金會合作舉辦擁抱愛愛心義賣活動，透過伊甸學員帶來一系列舞蹈表演以及商品義賣活動，籌募身心障礙者之服務經費，與現場觀眾一同欣賞表演、一起發揮愛心做公益。
09/17	台南大遠百		台南市關愛協會音樂公益活動	由台南市關愛協會所主辦音樂公益活動，邀請閃亮亮舞群表演，用舞蹈撫慰人心，舞出精彩人生，募款所得全數捐贈台南家扶中心。
09/19	台南大遠百		美髮沙龍環島義剪	台北 incircle.hairsalon 美髮沙龍舉行環島義剪與募捐發票，所得及發票全數捐贈予陽光基金會。
09/20	台中大遠百		世界展望會愛心捐書	響應愛心 50 讓愛傳承計劃，邀請消費者與主管同仁們一同捐書做公益，與世界展望會一起幫助偏鄉孩童。
09/21	板橋大遠百		韓流魅力盡在遠百公益捐	捐贈物資乙批予創世基金會院長，由遠東百貨林彰豐營運長及 aT 韓國農水產食品公社李必炯處長共同贈予。
09/21-10/04	桃園遠百		集食行善韓食大募集	幫助因天災、重大意外而陷入經濟困境的急難家庭及經濟弱勢的家庭，結合韓國物產展一起邀請民眾做公益，凡認購指定食物即可獲得 HAPPY GO 點數，共募集近 100 份韓式物資捐贈至 1919 食物銀行。
09/23-09/24 09/30-10/01	寶慶遠百		失親兒福利基金會公益義賣	邀您一起作公益，幫助失親孩子過中秋，公益義賣所得全數捐贈失親兒福利基金會。
09/23	板橋大遠百		古禮抓周趣暨公益捐贈	與寶寶共和國合作，結合館內兒童卡共同舉辦寶寶抓周公益活動，報名費捐贈予公益團體。
09/24	桃園遠百		小童穿衣穿鞋舊衣換新衣	培養小朋友環保再利用的觀念，憑六歲以下兒童之舊件兩件即可免費報名參加競賽，活動結束後將舊衣全數捐贈至育德兒童之家，讓愛繼續延續。
09/30	台南大遠百		佳節公益送愛心	結合李退之市議員服務處一起做公益，募集到的 75 盒月餅禮盒送予財團法人台灣省私立心德慈化教養院及財團法人天主教伯利恆文教基金會，結合社會大眾的力量一起做公益。

評估項目		運作情形(註1)		與上市上櫃公司企業社會責任實務守則差異情形及原因
		是	否	
10/07-10/10	桃園遠百		可愛胖卡車吃美食做公益	與花鹿米行動廚房一起愛心合作，兩台卡通造型胖卡車超吸睛販售各種美食，所得捐贈 1919 食物銀行。
10/09	台中大遠百		行動舞台麥麥漢堡車粉紅公益授贈	邀請行動舞台麥麥漢堡車至廣場做公益，現場販賣漢堡所得捐贈兒童福利聯盟，活動邀請兒福聯盟、飛捷義大利生活館、麥麥漢堡負責人、太陽寶寶一起來參與，大小朋友有吃有玩有愛心，充滿粉紅泡沫幸福氛圍。
10/19-11/14	桃園遠百		公益勸募愛屋集屋	邀請民眾參與公益活動，幫助少年之家的青少年能夠建立屬於自己的家園，共募集 15,000 元價值物資，幫助少年之家建立家園。
10/25	板橋大遠百		創世基金會募集萬張發票響應做公益	由店長帶領同仁與創世基金會及雅森幼兒園的小朋友們一同進行募發票造勢活動，發票全數捐予創世基金會。
10/25	花蓮遠百		多元支付全面啟動用愛傳遞公益	HappyCash 有錢卡暢遊花蓮東大門夜市與商圈，囉「有錢卡」不僅可享支付便利與優惠好康外，更邀請大家一同攜手囉卡做公益，全數回饋予在地人安社會福利慈善事業基金會花蓮站。
11/01	新竹大遠百		明志書院人行道花園美化開工儀式	明志書院及大遠百中間的人行道進行景觀再造的改善工程，增加植栽、燈光、休息椅，打造全新的優質休憩空間，新竹市市長林智堅親蒞一同主持動土儀式，並正式命名為「西門通」。本公司支持市府計劃，贊助 300,000 元共同建置。
11/15-11/30	桃園遠百		公益手工餅乾吃得開心做愛心	與收容身心障礙朋友的觀音愛心家園合作做推出「遠百愛心手工餅乾」組合，共售出 6,100 元幫助身心障礙朋友。
11/16	台中大遠百		弘前市文化物產南台中家扶中心愛心捐贈	弘前市文化物產嘉年華盛大展開，現場不僅有氣勢磅礴的遊行與專業鷹丸君舞蹈表演外，更熱心公益關懷弱勢，捐贈 30 組實用文具組予南台中家扶中心，讓活動更具意義。
11/24	板橋大遠百		寶寶爬行育樂園賽	愛馨寶寶運動會活動現場設置嬌聯義賣攤位，募款所得全數使用於小腳丫專案，讓小腳丫在安置期間獲得更適切的照顧和醫療服務。
11/24-12/17	桃園遠百		幸福百分百聖誕交換禮物	適逢遠百 50 週年，恰巧也是家扶中心桃園分事務所 50 週年，攜手合作讓 100 位家扶中心孩童許下聖誕心願，聖誕禮物全數送至孩子手中。
11/24	台中大遠百		嬌聯愛馨福袋募款活動	勵馨基金會關懷婦幼超值福袋義賣活動，透過嬌聯愛馨福袋募款活動，藉由宣導與互動提升民眾對勵馨基金會服務方案及對象的認識，邀請大家一起支持響應公益。

評估項目	運作情形(註1)			與上市上櫃公司企業社會責任實務守則差異情形及原因
	是	否	摘要說明(註2)	
11/24	台南 大遠百		豆腐村開幕 捐贈公益餐點	豆腐村愛心不落人後，邀請光華高中長期需扶助之弱勢學生用餐，並捐贈 100 份餐點予台南市教育局所關懷的弱勢學童。
12/05	高雄 大遠百		幸福滿滿 愛心米傳心意	募集顧客愛心捐贈的冠軍米，交由安得烈食物銀行進行包裝、配送，提供給弱勢家庭孩童。
12/07	板橋 遠百		二手玩具 愛心募集	二手玩具募集活動，邀請民眾做愛心，募集全數捐贈予新北市玩具銀行，讓偏鄉及弱勢的小朋友們感受滿滿愛與溫暖。
12/10	台南 大遠百		遠百愛分享 公益聖誕節點燈	聖誕點燈活動上，徐旭東董事長贈送運動鞋給孩童、徐雪芳總經理亦贈送熊本熊後背包給孩童，並結合國際獅子會第 18 分區台南地區 4 個分會認購所有的運動鞋 150 雙，遠從日本來的的日本水上町亦贈送每位學童每人一件日本當地製作 T 恤，讓台日攜手一起做公益，現場氣氛相當溫馨感動。
12/16	台中 大遠百		失親兒基金會 義賣活動	失親兒基金會於遠百展開公益義賣活動，邀請教會與表演團體帶來一連串精彩表演，失親兒基金會以義賣小星星繪畫相關周邊商品來募款。
12/23	板橋 遠百		大安庇護農場 耶誕愛心義賣	新北市大安庇護農場歡慶耶誕作公益，現場各式耶誕手工藝品、園藝禮品等愛心義賣。

社會服務及社區參與			
活動時間	分公司	活動名稱	活動內容
01/01-12/31	遠東 百貨	Pepper 機器人 見面會	Pepper 機器人正夯，邀請大人小孩都喜歡的 Pepper 進駐各店，與來賓近距離互動，創造不少歡樂。
01/05-01/22	板橋 遠百	愛在畫中 身障巡迴畫展	第 20 屆身心障礙畫展於 13 樓展出，邀請大家一同觀賞並尊重差異。
01/07	板橋 大遠百	音韻悠揚 光仁行進樂隊 音樂會	歡慶遠百 50 週年及板橋大遠百 5 週年，邀請光仁國中管樂團舉行一場音樂悠揚公益演奏會，帶來精彩的表演。
01/21-01/22	寶慶 遠百	流浪動物花園 活動	可愛的貓貓狗狗們在等一個家，在等一個主人，你是他的有緣人？快來流浪動物花園尋找你的寶貝回家。
01/22	板橋 大遠百	新春送禮 做公益	關懷獨居老人，邀請關係企業鼎鼎行銷一同合作，以贈 HAPPY GO 點數的方式吸引消費者認購年節商品，讓獨居老人們也可以擁有溫暖的農曆年假。
02/04-02/12	寶慶 遠百	台北燈節 在西區	配合台北市政府所舉辦的「2017 台北燈節在西區」，規劃一系列活動，除募集到 250 顆兒童彩繪燈籠作為騎樓妝點外，更邀請藝人彩繪燈籠做為公益認購，假日時，於廣場舉辦元宵市集，派出吉祥物太陽寶寶和遊客互動，元宵節當日亦舉辦猜燈謎大會，與民眾一同歡度元宵佳節。

評估項目		運作情形(註1)		與上市上櫃公司企業社會責任實務守則差異情形及原因
		是	否	
02/04-02/05	桃園 遠百		放鬆肌肉 視障按摩紓壓	邀請桃園縣盲人福利協進會的按摩師傅幫民眾按摩紓壓，憑當日全館累計消費滿1,000元之發票即可免費體驗一次。
02/04	台中 大遠百		家扶基金會 假日活動	與家扶基金會合作，於1樓時尚廣場舉辦一系列活動，不僅帶來很有氣勢擊鼓鳴聲、吉祥物互動等活動，吉祥物花寶寶也全程參與，店長親自接受感謝狀，勉勵大家只要有能力都應身體力行作公益。
02/04	台南 大遠百		耀動青春 職技樂豐收	由勞動部勞動力發展署雲嘉南分署，委託社團法人台南市觀光協會辦理之產業技術人才培訓據點建置觀光休閒餐旅類彙館委推作業計畫劃於1樓廣場舉行，除了舞台表區表演，還有造型餅乾糖霜及雞年燈籠DIY。
02/06	高雄 大遠百		元宵獻禮 送愛心	元宵節前致贈雞年小提燈予公益團體，讓小朋友們都能感受到暖暖的團圓氣氛。
02/08	板橋 遠百		挽袖捐熱血	由新北市工商婦女協會號召一起做公益奉獻愛心，邀請大家挽袖獻熱血。
02/10	寶慶 遠百		太陽寶寶 遊燈節	2017台北燈節在西門町登場，身為西門小旋風的寶慶太陽寶寶，當然不能錯過元宵盛事，遇到許多熱情的粉絲搶著拍照。
02/10	花蓮 遠百		洄瀾元宵 踏歌聲晚會	元宵晚會有表演活動及五行湯圓品嚐外，更聚集了數百位熱情的民眾領取由魏嘉賢市長親自贈送的「新春鳳凰燈籠」，共同歡度溫馨的元宵佳節。
02/11	寶慶 遠百		寶慶遠百 入選台北友善店家	由台北市商業處主辦，招募友善店家，歡迎大家過年期間邀請留台之外籍朋友一同來台北過新年，本公司因提供多項友善服務而獲入選。
02/12	板橋 大遠百		元宵傳愛 園遊會	邀請家扶基金會及大同育幼院一同做公益，現場好吃好玩好有愛心，還有眾多表演唱跳活動。
02/19	台中 大遠百		家扶基金會 畫展	提供11樓海洋互動區場地供展示家扶自立青年黃雅玲插畫個展，黃雅玲非常有藝術天分，在義大利也有榮獲獎項，展出主題「我的日常、我的夢」，象徵著只要堅持，美夢終會成真。
02/19	台南 大遠百		多元樂活 精采好客	由台南市客家委員會、台南市民族事務委員會共同主辦，活動有客家傳統八音演奏、舞動客家獅、多元繽紛文化祭天穿、創意市集、靈龍舞蹈團演出、闖關遊戲、DIY手作環保等，精彩熱鬧。
02/24	高雄 大遠百		日本展 開幕記者會	邀請熊本縣大津町副町長及許多貴賓參與記者會，大津町特產地瓜大型公仔IMO君一出場便受到小朋友的熱烈歡迎，太陽寶寶也一同演出，為記者會畫下完美句點。

評估項目		運作情形(註1)		與上市上櫃公司企業社會責任實務守則差異情形及原因
		是	否	
02/26	新竹 大遠百		捐血獻愛心	每天新竹捐血中心需要供應轄區醫院 900 單位血液，邀請熱血的您一同來挽起袖子獻愛心，募得 100 袋的熱血提供轄區醫院。
03/04-03/05	桃園 遠百		寵愛女性 公益音樂會	與世界和平婦女會於 38 婦女節前夕舉辦公益系列活動，願落實女性珍愛自己的觀念及確保女性的健康家庭幸福。
03/04	高雄 大遠百		熱血挽袖 捐血樂	歡迎民眾一同挽袖捐血做公益，讓自己的愛心可以延續下去。
03/09	花蓮 遠百		台灣物產展 開展	東部首次舉辦的台灣特色物產展，共有全台 17 家超人氣愛台灣 MIT 產品，囊括食衣住行，讓民眾回歸最讓人感動的台灣原味。
03/11-03/12	台中 大遠百		失親兒公益展 親子共讀音樂表演	與失親兒基金會合作，在海洋互動區展示第二屆小星星繪畫展作品，於假日安排親子共讀與音樂表演活動。
03/12	台中 大遠百		大甲鎮瀾宮 路跑活動	受主辦單位大甲站瀾宮邀約，派員參與 2017 年大甲鎮瀾宮路跑，活動當天，在店長的帶領之下，同仁們一早就來到香火鼎盛的廟前蓄勢待發，展現出遠百人的活力。
03/17-03/19	台南 大遠百		靜岡縣藤枝 物產展	現場有日本道地採茶服裝體驗靜岡茶葉趣味一把抓活動，邀請臺南市政府民政局陳宗彥局長、新聞及國際關係處許淑芬處長、日本靜岡縣藤枝市產業振興部秋田弘武部長、藤枝商工會議所江崎晴城副會長等一起揭開序幕
03/25	嘉義 遠百		鹿草西瓜 在遠百	為推廣鹿草西瓜節，於 1 樓陽光廣場舉辦記者會，現場有西瓜免費品嚐、產地西瓜販售，市長涂醒哲亦親臨現場，為農民加油。
04/06	花蓮 遠百		家扶好鄰居	本公司為花蓮家扶中心兒保好鄰居首位簽約企業，提供一個資訊的平台將家扶中心相關訊息傳達給大眾，讓更多在地產業一起響應，關懷深入需要的家庭。
04/08-04/09	寶慶 遠百		南機場樂活園地 公益咖啡	南機場樂活園地致力於提供社區長者及低收入戶享用營養餐食，同時設立學生課業輔導，提供弱勢青年學子學習一技之長，藉由青年學子來店內販售咖啡以增加收入，讓翻轉貧窮不再只是夢想。
04/08-04/09	桃園 遠百		導盲犬之月 無障礙宣導	每年與惠光導盲犬教育基金會合作舉辦的導盲犬月系列活動，讓各地的朋友們直接與這群可愛的開路天使們互動，推廣正確的導盲犬觀念，達到有愛無礙的目標。
04/08	台中 大遠百		立達啟能訓練中心 慢飛兔打擊隊	與立達啟能訓練中心合作，邀請慢飛兔打擊隊前來演出，學員們非常用心，場面熱絡熱鬧。
04/08	嘉義 遠百		熱心熱血 捐血召集令	響應捐血中心捐血月活動，邀請全館同仁、顧客一起捲袖熱心來捐血，幫助解決血庫短缺危機。

評估項目		運作情形(註1)		與上市上櫃公司企業社會責任實務守則差異情形及原因
		是	否	
04/09	台中 大遠百		台灣導盲犬協會 公益活動	與台灣導盲犬協會合作，邀請導盲犬們到時尚廣場與現場民眾互動，還有導盲犬寄宿家庭心得分享，場面令人感動。導盲犬的培養是很不容易的，而牠們的使命就是幫助更多視障朋友，成為他們的第二雙眼睛。
04/09	台南 大遠百		兒童文學月 翻轉 FUN 文學 大台南小作家 繪本創作展演	由台南市政府教育局及兒童文化藝術基金會主辦，邀請北門、佳里、新南、楠西、龍崎、將軍、嘉南國小共同參與家鄉故事繪本創作表演行動劇展。
04/16	高雄 大遠百		小天使家園 公益園遊會	邀請民眾參加公益園遊會，讓小天使們有個家，一起做愛心。
04/20	台中 大遠百		林心如 玉世家代言	邀請超人氣明星林心如為品牌代言，與遠百林彰豐副總、玉世家鄭勝琦董事長共同剪綵，吸睛指數隨著閃光燈直線飆升。
04/22	板橋 大遠百		尋找 幸孕女神	懷孕是女性生命歷程中，最美好的回憶，邀請勵馨基金會與卡多摩企劃公益合作，呼籲大家一起來支持小腳丫專案，關懷社會弱勢婦幼。
04/22	板橋 大遠百		台灣導盲犬協會 讓愛飛翔嘉年華	與台灣導盲犬基金會合作，活動有視障朋友、寄養家庭的分享，讓民眾更能了解開路天使導盲犬的故事，於米蘭廣場前設置大型導盲犬氣球吸引民眾，安排一系列視障藝人及學校社團輪番展演，還有小朋友最愛的手繪手帕、可愛導盲犬周邊商品販售。
04/22	板橋 遠百		蘭芝媽咪嬌點 活動	與蘭芝攜手做公益，為家扶中心辛苦的媽媽打造妝髮造型，為媽媽留下美麗倩影，遠百也致贈母親節蛋糕，給予家扶媽媽與眾不同的溫馨獻禮。
04/23	高雄 大遠百		浪愛有家 汪汪愛心認養會	與高雄市流浪動物保育協會合作認養會，希望大家給流浪狗一個溫暖的家。
04/28-04/30	板橋 遠百		亞東技術學院 工商業設計系 校外畢業展	文創藝術在遠百，展出未來新銳設計師的概念作品，結合美感與實用，讓想像更貼近生活。
04/29	寶慶 遠百		掌廚一日店長 型男大主廚 詹姆士	型男大主廚詹姆士擔任掌廚一日店長，帶來四道美味的料理，幽默的談吐讓婆婆媽媽們感受無限魅力，現場顧客不僅吃的開心還能學習料理小撇步。
04/29-05/01	新竹 大遠百		南投農特展	與南投縣政府共同推廣南投農特產品，並配合梅子冰淇淋、百香茭白筍 DIY 活動，讓新竹市民能輕鬆體驗南投好物。
04/29	高雄 大遠百		浴佛浴心 祈福慧感恩園遊會	有浴佛祈福滿願區，以及闖關、打卡拿獎品活動，邀請來賓共襄盛舉。
04/30	花蓮 遠百		認養不棄養 給牠一個家	與花蓮縣動植物防疫所共同舉辦寵物認養活動，使毛小孩都能得到幸福認養的機

評估項目		運作情形(註1)		與上市上櫃公司企業社會責任實務守則差異情形及原因
		是	否	
				會，現場除提供認養犬貓免費狂犬病預防注射及寵物晶片植入登記外，認養並贈送洗毛精、狗罐頭，共同響應認養不棄養，給牠一個家理念。
04/30	花蓮 大遠百		海洋寶貝 親子同樂會	與遠雄海洋公園一起攜手做公益，共同邀請基督教門諾會善牧中心的小朋友們，一同歡慶母親節，小朋友們親手做海洋之心送給媽媽，獻給媽媽最溫暖、甜蜜的禮物。
05/06-05/07	寶慶 大遠百		順興里 83 市集	83 市集由 83 歲以上爺爺奶奶所組成，順興里里長讓長輩透過市集，不但加強社區凝聚力，更讓長者們獲得肯定，活得更健康。
05/06	台中 大遠百		惠光導盲犬協會 公益活動	與惠光導盲犬協會合作，邀請導盲犬們到時尚廣場與現場民眾互動，現場安排舞蹈團體表演炒熱氣氛，並邀請視障街頭藝人作音樂演唱。
05/06	高雄 大遠百		摩堤鑄鐵鍋 一日店長吳秉承	由型男主廚吳秉承師傅現場教授多樣精緻料理，讓你輕鬆變身料理主廚。
05/07	寶慶 大遠百		米哥烘焙坊 小小甜點師	邀請安得烈孩子參與，體驗裝飾蛋糕的幸福與樂趣，下半場開放一般顧客報名，也讓孩子將完成的蛋糕帶回家送給媽媽。
05/10	嘉義 大遠百		愛的禮物 安得烈食物銀行 PIZZA DIY	為讓貧困兒童家庭也能感受母親節的歡樂氣氛，邀安得烈食物銀行貧童至 B1 古拉爵餐廳動手做出屬於自己的母親節大餐，並把完成的成果帶回家跟家人分享。
05/13	台南 大遠百		3D 媽祖服裝 動態 LIVE 秀	由國立屏東科技大學時尚設計與管理系柯雪琴教授以旗山天后宮媽祖服裝為主題，設計一系列媽祖、千里眼、順風耳服裝造型，動態走秀展演。
05/13	高雄 大遠百		媽咪我愛您 健康活力營	現場提供免費舒壓按摩、手部護理及健康諮詢等，為媽咪健康加油。
05/19	板橋 大遠百		豫章廣設科 成果發表會	文創檔期與豫章工商廣告設計科合作，共同舉辦豫章廣設成果發表會，並結合社團活動展現豫章工商學生之活力與設計繪畫才能，提供給學生們一個展示成果的平台。
05/19	板橋 大遠百		京畿道物產展 開幕記者會	全台首辦的韓國京畿道物產展，引進月熱賣 2,100 萬包的韓式泡麵 PK 台灣泡麵，現場有地道韓國物產及美味熟食，要搶攻夏日美食一席之地。
05/19	高雄 大遠百		京畿道物產展 開幕記者會	邀請 aT 韓國農水產食品流通公社首爾京畿區本部出口流通部韓巡鐵部長、韓國京畿道區廳尹文植主務官、大韓民國泡菜協會金巡籽會長及韓華國際李秉權社長蒞臨參與盛大開幕。

評估項目		運作情形(註1)		與上市上櫃公司企業社會責任實務守則差異情形及原因
		是	否	
05/21	嘉義遠百		小哀尾 X 鳳梨會社 藝文召集令	讓藝術深入各個角落，邀嘉義知名插畫家小哀尾現場教授垂楊里清貧兒童創作，以垂楊里古名「鳳梨會社」為概念，一同創作出創意明信片。
05/23	板橋大遠百		台藝大畢業公益聯展	邀請台灣藝術大學畢業生舉辦公益聯展，展場散發濃厚的公益氣氛及藝術之美。
05/27	板橋遠百		給浪寶一個家	與新北市動物保護防疫處合作，歡迎以認養代替購買，給浪寶溫暖的家。現場還有免費疫苗注射與晶片植入登記。
05/28	台南大遠百		台南小農文青菜市場 IN 遠百	台南市政府農業局所輔導的新農人，販售新鮮現採直送的有機水果、當令蔬菜及農產品。
05/29	台中大遠百		京畿道物產展開幕記者會	舉辦京畿道物產展展售會，多樣韓國京畿道特色商品提給消費者選購。
06/02	板橋大遠百		函館展開幕記者會	於 B1 綠洲區推出日本北海道函館物產展，有高達 9 成的商品是台灣初登場，引進日本 14 家特色 60 年以上老店，現場除了展售各式各樣的美食點心外，還有當地極具代表性的物產、工藝品以及文化特色，可以說是原汁原味、百分百移植。
06/04	板橋大遠百		函館展百人舞蹈快閃	日本函館物展假日期間邀請 MIXCIN 舞蹈工作室的學員們一起齊聚，從小朋友到大人的舞者們帶來一系列超有活力的日本舞蹈，邀請現場顧客一同加入，舞動身體、搖擺青春。
06/11	台南大遠百		五校聯合音樂發表會	由台南應用科技大學熱門音樂社主辦 iMusic 音樂祭活動，鼓勵學校社團合作，發掘更多本土社團的創作，提升國內藝術音樂的文化水準。
06/17-06/18	寶慶遠百		築夢踏實社企心市集	現場販售非營利單位所帶來的手工藝品及農特產品，以行動支持社會企業永續發展。
06/17	板橋大遠百		寶寶搬玩具	勵馨基金會寶寶搬玩具活動登場，歡迎一歲以內寶寶比賽搬玩具。
06/18	台中大遠百		麥子庇護工場小小製鞋師夢想	與麥子庇護工場合作，邀請長官授狀以茲鼓勵庇護員。庇護工場訓練庇護員學習一技之長的能力，讓他們能夠協助民眾完成手工 DIY 作品，藉此增加自信心並靠近人群。
06/23	板橋大遠百		口繪人生公益畫展	邀請口繪畫家曾日昇現場創作，展演口繪出人生的色彩，展現生命的力量。
06/24	桃園遠百		公益體驗紙扇彩繪 DIY	邀請寶貝潛能發展中心的 15 位身心障礙寶貝體驗紙扇彩繪 DIY，透過活動讓寶貝們能走入人群。

評估項目		運作情形(註1)		與上市上櫃公司企業社會責任實務守則差異情形及原因
		是	否	
06/24	台南 大遠百		西拉雅玩水酷 四庫聯票 行銷記者會	由交通部觀光局西拉雅國家風景區管理處主辦，烏山頭水庫風景區、曾文水庫風景區代表、虎頭埤風景區代表、台糖尖山埤江南渡假村舉辦行銷活動記者會。
06/25	高雄 大遠百		一起挽袖捐血樂	捐血一袋、救人一命，邀請民眾一同挽袖捐血做公益。
06/30-07/02	台南 大遠百		後壁特色 商品展	後壁特色商品展邀請賴清德市長、賴美惠議長、國策顧問黃崑濱及黃崑虎、市政顧問張麗慧及康銀壽、台北勞動安全部研究所黃春長組長、後壁區區長魏文貴及佳里區區長葉志明、台南遠東大飯店總經理凱德曼等貴賓，一同為後壁特色美食展揭開序幕，帶來最在地、最豐富的商品。
07/02	板橋 大遠百		中正國小 弦樂團公益演出	結合藝術家現場展示作品，並帶來中正國小弦樂團之演出，熱鬧無比。
07/05	台中 大遠百		探索台灣 120小時參訪團	中鼎教育基金會及台灣永續能源研究基金會簡又新董事長與學員們共同參訪台中大遠百。本公司近年來運用數位科技、智慧零售的經營模式，推動第四代店型「百貨型購物中心」，亦為 TCSA 台灣永續獎的企業永續報告獎得主，在企業社會責任方面相當落實執行。活動當天雙方互動良好、教學相長。
07/08	遠東 百貨		遠百 50 登高 50	飛越 50，真心感謝每個陪伴遠百走過半世紀的你，號召同仁登高、步步高升登 50 樓，宣示齊心向上的決心，徐旭東董事長授值星帶給 11 位店長，期許「業績達標值星官」持續戰力拚業績。在徐旭東董事長、徐雪芳總經理與廠商、同仁共同合唱生日歌後，切下五層大蛋糕和大家分享，將慶生氣氛帶到最高潮。
07/09	台中 大遠百		台中身心障礙 桌球體驗活動	與中華民國殘障運動總會合作，宣導身障桌球運動，邀請民眾身體力行體驗活動。
07/09	台南 大遠百		Cosplay 動漫音樂祭	與視覺幻想動漫文化推廣團隊、成大商團合作，有 LIVE 樂團演奏 ACG 樂曲、COSER、20 輛痛車展示等並結合化妝品彩妝櫃，吸引許多粉絲前來朝聖、車迷前來交流。
07/09	花蓮 遠百		兒童圖書驛站 花蓮首站 歡樂開幕	花蓮市立圖書館合作，打造花蓮首座專屬兒童的圖書驛站，內部規劃兒童閱讀區及遊戲區，閱讀區擁有超過 200 冊童書，並且不定時邀請親子故事老師帶小朋友聽故事；另一邊遊戲區有好玩溜滑梯及歡樂球池，打造整面樂高積木牆面，讓小朋友有多元的遊樂空間，在遊戲中激發創意。

評估項目		運作情形(註1)			與上市上櫃公司企業社會責任實務守則差異情形及原因
		是	否	摘要說明(註2)	
07/14	板橋遠百			小小客服體驗營	邀請新北市家扶中心小小客服員，學習大門迎賓、播音訓練、贈品處服務等。
07/15	寶慶遠百			搶救暑假大作戰公益記者會	藝人小馬和王婉霏擔任公益大使，呼籲大眾重視孩子成長的問題，一起搶救暑假大作戰。
07/18	台中大遠百			公益路跑	為遠百 50 週年造勢宣傳，並發響節能減碳理念，以路跑方式做為號召，由店長率領 50 名員工前進市政商圈，同心協力完成目標。
07/22	板橋大遠百			遠百 50 及飛捷 40 週年辦桌慶	與飛捷義大利生活館 40 年雙喜臨門，用最獨特、最藝術、最跨界的方式慶生。東西餐飲大對決、四大主廚經典上桌，結合紐約時尚「畫飲 PAINT SIP」彩繪 ALESSI 大明星安娜、山卓，美味食尚辦桌午宴 X 藝術時尚繽紛彩繪兩相交峰，激盪出令人驚豔的火花。
07/22	台南大遠百			草地音樂節	免費提供場地、鋼琴讓小朋友有個表演發揮的舞台，利用週末假日的時間在百貨公司鋼琴表演訓練小朋友的膽量。
07/29	板橋遠百			熱血獻愛心	與獅子會合作，邀請大家熱血獻愛心。
07/29	嘉義遠百			鹿草鄉秋葵美人祭	行政院農委會和嘉義縣鹿草鄉農會為了刺激農村發展，推出鹿草秋葵推廣記者會，現場有秋葵銅板價、免費提供秋葵冰沙、秋葵饅頭、秋葵沙拉等美食品嚐與農特產品特賣會。
08/05-08/06	桃園遠百			體貼 88 盲人按摩	邀請桃園縣盲人福利協進會的按摩師傅幫民眾按摩紓壓，憑當日累計消費滿額發票即可免費體驗一次。
08/05	台南大遠百			遠百 50・50 高手舞蹈比賽	分為個人組與團體組共 16 組，不管是在舞技上還是服裝造型都是精心準備，現場親友團加油聲與尖叫聲將現場氣氛炒到最高點。
08/08	板橋大遠百			心路基金會參訪	店長帶領主管及同仁們一同到心路基金會參訪，透過了解及協助志工工作，為社會盡一份心力，並攜帶餐點慰勞辛苦的志工們，將愛心傳遞到社會各地。
08/11	台中大遠百			來趣台南迺街壹南美食展開幕	集結 33 家美味小吃，將台南經典美食原汁原味搬到百貨，開幕邀請麻豆新生舞團精彩演出，由台南經發局副局長殷世熙與遠百店長一同讚聲開幕。
08/12	嘉義遠百			嘉義縣第 7 屆甜瓜節記者會	嘉義縣政府農業處為推廣「甜姐兒」甜瓜，於一樓廣場舉辦第 7 屆嘉義縣甜瓜節記者會，現場有冰涼的甜瓜奶昔，更有嘉義青年農民聯誼會特賣高品質甜瓜，邀請民眾來享受清脆多汁、香甜綿密的消暑聖品。

評估項目		運作情形(註1)			與上市上櫃公司企業社會責任實務守則差異情形及原因
		是	否	摘要說明(註2)	
08/12	高雄 大遠百		達欣封王 感恩球迷見面會	台北達欣籃球隊封王奪冠，為了感恩球迷大力支持，舉辦粉絲見面會。	
08/13	台南 大遠百		達欣籃球 奪冠見面會	於1樓百老匯廣場舉辦的達欣球員見面會，現場粉絲熱情湧入。	
08/18-08/19	高雄 大遠百		新創客家事業 聯合展售會	與客家委員會、社團法人中華民國全國青年創業總會合作，有精彩表演、客家新品走秀、DIY教學以及集點摸彩等活動。	
08/19-08/30	寶慶 遠百		主場榮耀 世大運 系列活動	因應2017世大運在台北，推出世大運系列活動，活動有與世大運合照打卡贈點數、親子桌球趣味賽、跆拳道表演秀、排球羊毛氈DIY，館內還有世大運專區精選商品。童裝區有足球檯與足球門，一圓大小朋友的夢想。太陽寶寶也搭上世大運列車上班，遇到好多熱情的粉絲一起合照。	
08/19	台中 大遠百		為世大運加油 野藝節舞蹈表演	響應世大運活動盛大開幕，邀請野藝節表演團體帶來精彩的競技啦啦隊、團體舞蹈等演出，和現場民眾一起為世大運集氣。	
08/20	台南 大遠百		七夕 愛情嘉年華 月老快閃見面會	情人節前夕特別與台南市政府文化局合作愛情嘉年華活動，遠從鹿耳門聖母廟前來的月老和大家一同慶祝七夕的到來。	
08/26	寶慶 遠百		祖父母節 不老樂團演出	為慶祝827祖父母節特別邀請不老樂團爺爺奶奶分別用鈴鼓、棒棒鼓演奏50、60年代的金曲。	
08/26	板橋 大遠百		彩妝嘉年華 走秀活動	集結館內各各大品牌舉辦彩妝嘉年華走秀活動，邀請各品牌派出最具品牌代表性之彩妝模特兒參與走秀，並向顧客推薦自己代表的彩妝品牌。	
08/26	新竹 大遠百		國泰醫院 15週年院慶	國泰醫院成立屆滿15週年，以醫療服務回饋於社會，希望藉由有趣的親子活動，為家人的健康把關。現場有天使打擊樂團、光華國中管絃樂及肚皮舞舞團等盛大演出。	
08/26	台南 大遠百		雙子星 卡拉ok歌唱賽	由雙子星和三冠王有線電視主辦，bb寬頻、bbTV卡拉ok第四場初賽歡唱賽，於1樓廣場舉行，吸引許多愛唱歌人士到現場。	
08/26	台南 大遠百		日本阿波舞VR 即時轉播體驗	首次跨國即時轉播，結合日本DOCOMO及遠傳電信，讓台灣的民眾能透過VR體驗日本阿波舞親臨現場的視覺震撼。	
08/27	板橋 遠百		流浪毛寶貝 領養走秀趴	與新北市政府動保處合作，請大家支持領養不棄養，讓流浪毛寶貝都能有個家。	
08/30	台中 大遠百		韓國展開幕	韓國展開幕，邀請長官剪綵開幕，慷慨解囊捐贈物資給南台中家扶中心。現場推出升養生湯包、烤肉組合、鍋底醬包等商品，產地直送的農產專區，還有年糕、麻糬，以及各式韓系美妝。	

評估項目		運作情形(註1)		與上市上櫃公司企業社會責任實務守則差異情形及原因
		是	否	
09/02	台中 大遠百		閃耀九三 快閃活動	響應軍人節，與陸軍裝甲家第五八六旅、台中啟明學校帶來氣勢非凡的快閃活動，以精采歌曲「我的未來不是夢」貫穿全場，發揮國軍弟兄們永不放棄的精神，令人敬佩。
09/02	花蓮 遠百		軍人節 空軍快閃	空軍第四〇一聯隊於軍人節前夕，配合司令部疾風快閃活動，舉辦榮耀九三為國軍加油慶祝活動，期間藉著四〇一聯隊原青社及花蓮縣政府甜心勇士高唱空軍軍歌及原住民很忙等兩首歌曲，並搭配整齊一致的隊形變換，充分展現出訓練有素的形象與活潑的特質。
09/03	桃園 遠百		造型 HOUSE 流行歌唱大賽	由桃園區站前商圈協會造型美髮沙龍集團主辦流行歌唱大賽，海選 60 位美髮學生進行歌唱評選。
09/03	高雄 大遠百		百年獅界 愛心捐血衝破仟	歡迎民眾一同樂善好獅，以捐血來做公益。
09/09	桃園 遠百		台灣滷肉飯節 記者會	為推廣滷肉飯成為國內外台灣美食不可或缺之一，邀請經濟部商業司長、桃園經發局局長及鬍鬚張董事長等貴賓，一同到現場用行動支持，現場開放民眾試吃，體驗台灣美食好滋味。
09/09	高雄 大遠百		逗陣作伙 舞動公益嘉年華	歡迎民眾捐發票做愛心，現場邀請到知名主持人及多位歌手表演，一同前來共襄盛舉。
09/11-09/30	寶慶 遠百		愛心文具 認購計畫	邀您認購文具組成為孩子的希望園丁，凡愛心認購即贈 HAPPY GO 點數 10 點。
09/15-09/17	台中 大遠百		精品之夜 時尚特務週	時尚特務週正式開始，當天除了有 VIP 午宴、腕錶走秀、樂團表演之外，假日更是精心安排許多表演，有揚樂道卡斯管樂表演、許哲睿國標舞表演、時尚特務選拔走秀、特務闖關活動、紳士茶飲體驗、麥當勞叔叔見面、伊甸愛心捐贈授獎、台中市警察局與樂團演唱等，精彩活動不間斷。
09/15-09/18	台南 大遠百		滋賀縣高島市 快閃特賣	日本高島市是富有創意性皺褶布產品的主要產地，今年二度來到台灣舉辦日本滋賀縣高島市快閃特賣，有高島帆布兩大品牌，以及四家高島 CHIJIMI 純棉皺褶布品牌，並邀請屏東科技大學時尚設計與管理學系，由柯雪琴教授所指導的學生以動態走秀演出。
09/18	新竹 大遠百		中秋獻愛 愛心禮盒安心過節	中秋節前夕由店長帶領著同仁一起至喜憨兒烘焙屋協助月餅包裝，從摺紙盒、裝月餅、包裝、裝箱，為了就是將這份愛心傳遞至台灣每一個角落。每位同仁兢兢業業的完成每一個流程及小細節，順利協助包裝 100 盒月餅。
09/19	花蓮 遠百		感謝有你 愛的串連	以國風里社區活動中心為起點掃街，沿途由林森路打掃至斑馬公園，將社區路邊垃圾拾起，共同維護街容整潔。

評估項目		運作情形(註1)		與上市上櫃公司企業社會責任實務守則差異情形及原因
		是	否	
09/21-09/25	寶慶遠百		3D 奇幻時尚快閃新體驗	秋冬時尚週攜手 TG3D Studio 3D 人體掃描機，共同打造走入 3D 奇幻時尚快閃體驗活動，透過手機上的雲衣適 APP，短短 3 秒就能完成人體數位化的轉換及尺寸解密。
09/21	板橋大遠百		韓流魅力盡在遠百 韓國展記者會	韓國展活動現場搭配原汁原味的韓國舞五鼓舞及扇子舞表演，韓國駐台北代表部朴起準副代表、韓國農水產食品流通公社香港支社李志宰支社長、出口事業處李必炯處長、食品出口部全柳瑛課長，韓國食品進口商聯合會金英順會長及遠百林彰豐副總等貴賓共同蒞臨參與盛會，一起為台韓文化美食交流揭開熱鬧的序幕。
09/23	寶慶遠百		蒲公英品格故事屋	與孩子一同參加心靈故事屋，聽完故事還可以 DIY 可愛鑰匙圈，幫助孩子建立好品格、打造快樂人生。
09/23-09/24	台南大遠百		中秋「揪」和你一起野餐趣	台南市政府環境保護局一起合辦低碳環保過中秋，鼓勵市民關掉電源走出戶外，有剝柚子比賽、環保裝置藝術展及露天電影院電影欣賞，空軍 443 聯隊空軍娃娃帶來精彩開場表演，台南市政府環境保護局林健三局長與台南大遠百店長亦和現場的民眾坐在一起野餐。
09/23	高雄大遠百		老師您辛苦了 育英健康活力營	現場提供免費舒壓按摩、手部護理及健康諮詢等，為老師健康加油。
09/24	台中大遠百		世大運國手見面會	世大運鞍馬金牌得主李智凱英雄見面會，現場分享運動心得與從小的訓練歷程，是一場英雄惜英雄的盛會。
09/25	台中大遠百		Lamigo 王柏融、詹智堯 一日店長	邀請 Lamigo 桃猿隊球星王柏融、詹智堯擔任一日店長，與來賓一同揮灑汗水及熱血，感受高級健身器材的使用經驗。
09/30	台中大遠百		阿基師 一日店長	由國宴名廚阿基師，帶領現場來賓一同歡樂、專業做美食，一道道色香味俱全料理經過大師烹飪出爐與來賓同享。
09/30	台南大遠百		台南市政府文化局七逃 囡仔系列活動	由台南市政府文化局舉辦七逃囡仔系列活動，希望民眾藉由遊玩的方式更加認識台南，帶領民眾用不同的角度看見台南文化。
10/01-10/25	寶慶遠百		邀您成為孩子的 助學天使	失親兒福利基金會幫助失去父母的孩子及家庭，邀您一同陪伴失親寶貝平安喜樂的長大，公益商品來自失親寶貝創作之童畫作品，愛心認購滿額即贈 HAPPY GO 點數 50 點。
10/02	花蓮遠百		愛心月餅 中秋送暖	店長與同仁準備中秋月餅及無印良品文具組致贈弱勢中青少年，除了在中秋節感受佳節氣氛，過程中也勉勵孩童不放棄任何一刻，只要努力便能打破困境。
10/07	高雄大遠百		有愛無礙勇敢追愛 公益歌唱比賽	為關懷弱勢特別結合歌聲來傳達愛心，期待讓更多愛心人士伸出援手，幫助更多人。

評估項目		運作情形(註1)		與上市上櫃公司企業社會責任實務守則差異情形及原因
		是	否	
10/14	桃園 遠百		青鳥浪行 客家唱跳派對	與客家青年會及客家事務局合作，教導桃園在地育幼院小朋友街舞，讓他們也能體驗不同的才藝訓練，多元發展。
10/19-11/05	台南 大遠百		血拚做公益 下班捐血去	只要捐血一袋 250cc 成功者即可兌換樂檸漢堡套餐兌換券乙張。
10/19-10/22	台南 大遠百		靜岡藤枝物產展	日本靜岡縣藤枝市政府商業觀光局局長內紀秀夫、藤枝市政府產業振興部產業政策課課長木野浩滿、遠百長官與會貴賓一起揭開序幕。
10/21	嘉義 遠百		八坂井屋挺公益 安得烈小朋友 享暖心公益餐	與八坂井屋日式料理力挺公益活動，於八坂井屋嘉義店開幕之際，邀請安得烈食物銀行與所援助嘉義縣市的孩童們搶先入館用餐，也邀請了這次圓夢計畫的插畫家何大栗 Lizzy.H，讓弱勢兒童們能一嘗鮮美丼飯。
10/21	高雄 大遠百		浪愛有家 毛小孩認養會	歡迎民眾參與認養活動，讓狗狗喵喵有一個溫暖的新家。
10/21	花蓮 遠百		畢書盡簽唱會	邀請亞洲小天王 Bii 畢書盡來到花蓮為全新大碟舉辦全台新專輯簽唱會，粉絲一早就在和平廣場等候與偶像會面，盛況空前嗨翻全場。
10/22	桃園 遠百		愛的關懷包水餃	與桃園少年之家的孩童和工作人員一起包水餃，透過身體力行方式，實際傳達關懷理念。
10/28	板橋 大遠百		第四屆 花式籃球 公開賽	台灣首創也是最大型的花式籃球公開賽 Baller Time，今年第四屆大突破。與網路知名插畫家 粉絲專頁人數高達 323 萬 Duncan 合作，邀請線上知名舞蹈老師及世界冠軍擔任評審，吸引百名好手報名參加活動。
10/30	台中 大遠百		浪琴開幕 郭富城代言	浪琴首家台中直營店在大遠百盛大開幕，開幕表演驚豔全場，更邀請到代言人郭富城與會，現場有主持人黃子佼、浪琴總經理、遠百徐雪芳總經理等貴賓一同剪綵慶祝。
10/31	寶慶 遠百		萬聖萌鬼大遊行	可愛萌鬼占據全館，由中正區清華幼兒園小萌鬼們裝扮成各種造型來搗蛋，還和 Pepper 機器人一起跳舞。
10/31	板橋 大遠百		雅森幼兒園萬聖 公益變裝派對	為迎接即將到來的聖誕節，邀請雅森幼兒園的老師與學生變裝成聖誕老人，演出排練已久的聖誕幼幼舞蹈。
11/03-02/28	台南 大遠百		英倫風扭蛋 巴士車	夯熱門人氣打卡點巴士扭蛋機就在廣場上，大紅色的雙層英倫巴士超吸睛，每天吸引不少路過民眾停下腳步來拍照，好看又好玩。
11/03-11/12	台南 大遠百		日本滋賀縣 大吟釀酒粕發酵 生起司蛋糕	全台唯一由日本職人現場實做販售，特別為台灣民眾研發清酒果凍，把清酒果凍放在生起司蛋糕上面，除了讓蛋糕的香味提

評估項目	運作情形(註1)		與上市上櫃公司企業社會責任實務守則差異情形及原因
	是	否	
			升外口味也更加清爽，重點是加量不加價，活動並特別與南英商工餐飲科合作讓學生觀摩、交流。
11/11	板橋 大遠百	王舜平 公益畫展	邀請口繪畫家王舜平展出繪畫作品，並於現場作畫，展現生命的力量。
11/12	板橋 大遠百	盲人重建院 視障音樂比賽	響應 2017 年國際身心障礙者日，舉辦第九屆視障星光大道歌唱暨樂器比賽，期盼消除歧視，做伙鬥陣來。
11/16	板橋 遠百	家扶小小禮賓員	徐雪芳總經理協同新北家扶中心小朋友，擔任遠百板橋遠百週年慶限定禮賓員。
11/16	板橋 遠百	週慶限定 公益心來店禮	與新北農業局在地有機小農合作，捐發票免費贈好彩頭白蘿蔔乙顆，邀請大家一起共襄盛舉、讓愛遠傳。
11/16	花蓮 遠百	點亮星願 夢想起飛	聖誕城正式啟動，與花蓮家扶中心合作舉辦星願禮物大募集活動，100 份星願代表每位孩童的愛與希望，這一份愛的希望會停留在小朋友心中許久，邀請花蓮民眾能一同為星願童實現。
11/17	板橋 遠百	週慶限定 公益心來店禮	與新北農業局在地有機小農合作，捐發票免費贈大吉大利椪柑乙份。
11/17	花蓮 遠百	客家文化節	花蓮市公所為推展客家文化特辦理多項客家文化產業研習課程，在和平廣場舉辦好客樂聲滿蓮城靚衣衫發表會，規劃創意市集、客家美食、客語闖關、樂聲展演等多個單元，透過活動參與讓鄉親與觀光客，深入了解客家文化。
11/18	桃園 遠百	公益體驗 手作蛋糕裝飾 DIY	邀請觀音愛心家園專業的蛋糕師傅至現場教小朋友動手製作蛋糕，以用心的態度教學，讓孩子們從中學習到更多知識。
11/18	台中 大遠百	踩舞祭	台中國際踩舞祭來到大遠百，日本舞團與台灣代表隊來場台日舞蹈大交流，最後以日本阿波舞壓軸演出，精彩不斷。
11/23	桃園 遠百	聖誕點燈分享愛	透過桃園市長鄭文燦、桃園家扶中心陳明穎督導與插畫家微光分子齊聚點燈搭起公益橋樑，號召民眾共同關懷弱勢給予支持。
11/24	遠東 百貨	新北市 歡樂耶誕城	由新北市市長朱立倫在市民廣場盛大點燈揭開序幕，主要贊助遠東集團由遠東百貨徐雪芳總經理代表出席，一同啟動精彩的系列活動，以及點亮震撼全台的主燈秀，今年整個耶誕城區以馬戲團作為主題，引領民眾進入一系列充滿奇幻、歡樂、華麗及驚奇的耶誕秀。
11/26	台中 大遠百	老五老基金會 舞蹈快閃	由老五老基金會帶領平均 75 歲的可愛爺爺奶奶們前來時尚廣場進行閃耀遠百的銀髮熱舞表演，展現銀髮活力。
11/30	高雄 大遠百	身障職訓成果展 暨徵才活動	現場有身障學員展現精彩的訓練成果，帶來皮件、布藝、園藝等創意市集。

評估項目		運作情形(註1)		與上市上櫃公司企業社會責任實務守則差異情形及原因
		是	否	
12/01-12/20	新竹大遠百		感恩季圓心願 感謝遇見愛	與市政府合作感恩季圓心願活動，民眾可至館內熱購心願卡，讓弱勢兒童圓夢感受佳節溫暖氛圍，順利完成 100 張心願卡認養。
12/02-12/24	台南大遠百		台南 YMCA 歡慶聖誕節	聖誕節前夕特別與台南 YMCA 合作，有可愛的幼兒律動、管弦樂團、薩克斯風、曼陀林、英語劇、肚皮舞等表演，歡度聖誕佳節。
12/02	高雄大遠百		築夢高雄 看見新希望 多元文化活動	結合多國文化所舉辦的市集，有各國美食、DIY 及遊戲體驗。
12/05-12/27	寶慶遠百		聖誕禮物 愛馨存錢筒	捐款 100 元認養愛馨存錢筒，以每天存入愛的基金，一塊來幫助婦女兒少，另有亞洛美精靈國度愛心贊助，凡愛心認購香氛 DIY 材料包即贈 HAPPY GO 點數 10 點。
12/05-12/27	寶慶遠百		聖誕圓夢 禮物募集	歡迎大家加入成為寒冬送暖的天使，滿足孩子們的小心願，凡認養一張心願卡，寶慶店加贈 HAPPY GO 點數 30 點。
12/05	桃園遠百		民眾愛心遠百出力 餅乾禮盒親手包裝	遠百同仁至觀音愛心家園把民眾訂購的愛心募集餅乾，與身心障礙朋友們一起親手包裝再寄出。
12/05-12/17	台南大遠百		台灣頂級工藝之美 盡在台南大遠百 陶然共醉好茶藝	陶然共醉好茶藝，現場有品茶、泡茶用相關器具外，並結合手作藍染作品，營造在享受茶席的同時，將工藝美學融入生活，享受視覺及味覺的雙重體驗。
12/08	板橋大遠百		昆凌 雅詩蘭黛一日店長	雅詩蘭黛邀請昆凌擔任一日店長，蒞臨板橋大遠百專櫃，與遠百徐雪芳總經理、雅詩蘭黛品牌總經理許蓓琪、遠百林彰豐副總一同參與。
12/08	台中大遠百		極光派對 聖誕樹點燈活動	聖誕到來，與沐風關懷協會的小朋友們一同報佳音，邀請到可愛的太陽寶寶與哈瑞寶現場帶動跳，與來賓共享極光派對，為聖誕樹歡樂點燈。
12/12	高雄大遠百		遠百愛獻 行動志工	由遠百同仁擔任活動志工，整理愛心物資、食物分類，檢整各項物資並完成包裝作業，用行動幫助弱勢家庭孩童，度過快樂且飽足的聖誕佳節。
12/14	板橋大遠百		德國展 開幕記者會	延續秋季德國慕尼黑啤酒節概念，舉辦德國展系列活動，與知名擊鞋舞團合作帶來專業表演，開幕剪綵邀請德國在台協會處長及遠百徐雪芳總經理共同執剪。
12/16-12/17	寶慶遠百		日本弘前展 鯉想啟程	來自日本的 25 米超大鯉魚游進寶慶遠百，邀請您寫下願望與祝福日本受災的人們，一同期許美夢成真。
12/17	高雄大遠百		給毛小孩找個家 公益認養會	冷冷的冬天為毛小孩找一個溫暖的家，一起度過溫馨的聖誕佳節。
12/20	寶慶遠百		萬華 YMCA 幼兒園 聖誕歡樂報佳音	聖誕節前可愛的萬華 YMCA 幼兒園小朋友們報佳音，帶來四首耶誕組曲，祝福所有人聖誕佳節平安喜樂。

評估項目		運作情形(註1)		與上市上櫃公司企業社會責任實務守則差異情形及原因
		是	否	
12/21	嘉義 遠百		溫心耶誕 伊甸天使報佳音	感謝有您的愛心守護，讓伊甸基金會的孩子們可以安心成長，伊甸早療孩子們在耶誕節前夕於全館發送糖果報佳音，表達他們滿滿的謝意。
12/22	板橋 大遠百		攜手公益 聖誕慶冬至	與創世基金會攜手公益合作，冬至當天共同舉辦迎接聖誕慶冬至公益搓湯圓活動，現場有大姊姊說故事、介紹冬至的由來，並與民眾一起搓湯圓、煮湯圓增添冬至氣氛，幼兒園小朋友 50 名亦帶來逗趣活潑的表演。
12/24	板橋 大遠百		聖誕派對 討糖 party	現場有旅外魔術表演秀、熊熊公主摺汽球，還為每一位小朋友準備的餅乾與糖果，讓前來每一位小朋友皆能享有美好又溫暖的聖誕節。
12/27	台中 大遠百		寒冬暖心 溫暖失親兒 傳遞幸福滋味	邀請失親兒小朋友來到大遠百 WOOSA 專櫃享用美味餐點，用美味餐點傳遞出滿滿能量，以料理溫飽孩子心中的幸福以及甜蜜滋味。
12/31	高雄 大遠百		有愛無礙 公益不間斷	凡捐出當日高雄大遠百發票任三張，即可兌換一張摸彩券參加摸彩活動，歡迎民眾一起來倒數迎接新年。

安全衛生及政策宣導			
活動時間	分公司	活動名稱	活動內容
01/22	嘉義 遠百	Pepper 機器人 居家防災宣導	歲末時分與湖內消防隊合作，結合 Pepper 機器人與民眾互動，進行居家防災 Q&A，加強安全宣導。
02/11 03/25	高雄 大遠百	小小消防體驗營	邀請消防隊說明火災時如何進行 CPR 急救及火災注意事項，消防隊員以說故事的方式讓小朋友們能夠輕鬆了解火災的嚴重性，同時也讓小朋友對心目中的救火英雄有更深入的認識。
03/27	寶慶 遠百	消防演練	為維護商場公共安全，加強防災教育及防災意識，辦理全館消防演練，每位人員皆賦予消防編組任務，熟悉緊急應變處置，保障商場及顧客安全。
04/16	新竹 大遠百	慈濟骨髓捐贈	提供場地推廣慈濟骨髓捐贈，慈濟骨髓幹細胞中心結合各地慈濟志工舉辦驗血活動，希望號召更多人參加支持造血幹細胞捐贈，呼籲救人一命，無損己身，順利募得驗血活動表 200 人填寫。
04/29	台中 大遠百	世界展望會 終止兒童暴力	與世界展望會合作，在時尚廣場舉辦公益活動，活動宗旨為終止兒童暴力發聲，在這世界上各地每分每秒都會有兒童受到暴力對待在發生，這都是我們不願意見到的，希望藉此讓大家更重視這個問題。
06/28 09/19	桃園 遠百	自衛消防 編組演練	為增強緊急危險應變處理能力，安排消防研習課程，幫助專櫃人員提升火災災害應變技能、地震災害應變處理、強化職場危機處理機能及運作等。

評估項目		運作情形(註1)		與上市上櫃公司企業社會責任實務守則差異情形及原因
		是	否	
07/01	花蓮遠百		無菸檳家園 創意聯想繪圖比賽	為推動健康無菸檳家園，與花蓮慈濟醫院、花蓮縣衛生局及教育處舉辦第二屆花蓮縣無菸檳家園創意聯想繪圖比賽，花蓮各小學學童熱烈響應，徵得超過千件的參賽畫稿。
07/22	板橋遠百		新北市政府國稅局 發票王 e 起闖關趣	與國稅局攜手合作，舉辦發票王 e 起闖關趣租稅宣導活動，透過寓教於樂闖關遊戲，教導租稅常識與電子發票的認識。
08/12	新竹大遠百		反毒拒 K 反家暴 反性侵 反兒虐 宣傳	由衛生局舉辦，現場有舞蹈、太鼓等精彩表演，並有獎徵答以增加互動性，藉此提醒及加深國人對此宣導的重要性。
08/20	花蓮遠百		守護健康 衛你著想 園遊會	結合衛生福利部衛生教育主軸，宣導與民眾息息相關之健康知識議題，以政府 e 化宣導生育福利政策平台、電子菸危害衛教宣導、推廣疫病防治觀念，提升民眾整體防疫知能、增進民眾對飲食衛生安全觀念及食品安全法規認知及就醫檢傷分類認知等。
08/27	板橋遠百		流浪毛寶貝 領養走秀趴	與新北市政府動保處合作，請大家支持領養不棄養，讓流浪毛寶貝都能有個家。
09/01	台南大遠百		認識糖尿病 公益講座	與台南市衛生所專業衛理師及國際獅子會 300D1 區第 18 區共同合辦，讓大家知道如何從日常生活中預防與保養。
09/09	台南大遠百		統一發票推行暨 電子發票卡好康 租稅宣導活動	財政部南區國稅局舉辦統一發票推行暨電子發票卡好康租稅宣導活，提供納稅者相關稅務問題、電子發票相關載具、自然人憑證、健保卡網路申報相關宣導。
09/09	高雄大遠百		電子發票在身邊 載具歡樂 GO	現場提供電子發票相關問題諮詢及共通性載具手機條碼之申辦，凡申辦手機條碼，即贈送宣導品一份。
10/06	桃園遠百		國稅局 電子載具推廣	與北區國稅局合作，消費使用信用卡存取無實體電子發票即可兌換精美好禮。
11/04	台南大遠百		稅務之星 颯舞大賽	由台南市政府財政稅務局主辦，救國團臺南市團務指導委員會承辦的稅務星秀競賽租稅宣導活動，讓台南市民有正確的稅務觀念，以最健康的心情享受舞蹈、戲劇與演唱的樂趣。
12/02	桃園遠百		市政社會局 家庭服務宣導	與社會局社會工作科一起提倡家庭服務的宣導，關心民眾是否符合可以申請高風險家庭服務。
12/03	高雄大遠百		拒絕菸毒 街舞公益賽	由街舞好手帶來精彩演出，透過盛大的舞蹈大賽，倡導正能量拒絕菸毒。
<p>七、公司企業社會責任報告書如有通過相關驗證機構之查證標準，應加以敘明： 企業社會責任報告書參照全球報告倡議組織GRI G4永續性報告書指南編撰，由SGS進行報告書驗證，確認符合GRI G4核心選項，及AA1000第一類中度保證等級。</p>				

(六)公司履行誠信經營情形及採行措施

評估項目	運作情形(註1)			與上市上櫃公司誠信經營守則差異情形及原因
	是	否	摘要說明	
<p>一、訂定誠信經營政策及方案</p> <p>(一) 公司是否於規章及對外文件中明示誠信經營之政策、作法，以及董事會與管理階層積極落實經營政策之承諾？</p> <p>(二) 公司是否訂定防範不誠信行為方案，並於各方案內明定作業程序、行為指南、違規之懲戒及申訴制度，且落實執行？</p> <p>(三) 公司是否對「上市上櫃公司誠信經營守則」第七條第二項各款或其他營業範圍內具較高不誠信行為風險之營業活動，採行防範措施？</p>	<p>✓</p> <p>✓</p> <p>✓</p>		<p>本公司已訂定『道德行為準則』及『誠信經營守則』，規範本公司人員秉持誠信原則經營各項商業活動，並明訂「禁止行賄及收賄」、「禁止提供非法政治獻金」、「禁止不當慈善捐贈或贊助」、「禁止不合理禮物、款待或其他不正當利益」等行為規範事項，其中『誠信經營守則』適用範圍亦及於本公司之子公司。</p> <p>為確實施行，已於公司網站(http://www.feds.com.tw)、內部刊物、各項會議等管道，將道德行為準則及誠信經營的理念推行至所有員工日常之業務執行，並提醒本公司的利害關係人遵守並尊重本公司的道德及誠信標準。</p> <p>本公司就具較高不誠信行為風險之營業活動，建立有效之會計制度及內部控制制度，無外帳或保留秘密帳戶，並隨時檢討，俾確保制度之設計及執行持續有效。</p>	無重大差異。
<p>二、落實誠信經營</p> <p>(一) 公司是否評估往來對象之誠信紀錄，並於其與往來交易對象簽訂之契約中明訂誠信行為條款？</p> <p>(二) 公司是否設置隸屬董事會之推動企業誠信經營專(兼)職單位，並定期向董事會報告其執行情形？</p> <p>(三) 公司是否制定防止利益衝突政策、提供適當陳述管道，並落實執行？</p>	<p>✓</p> <p>✓</p> <p>✓</p>		<p>本公司在國內深耕發展多年，以「誠、勤、樸、慎及創新」的立業精神為經營發展的最高指導原則，故會要求與本公司之有商業往來之利害關係人，如供應商、承包商或其他合作者，遵守與本公司經理人及同仁相同之道德標準，例如本公司已於民國105年10月起逐步要求供應商、承包商或其他合作者應於服務合約中簽署「供應商社會責任承諾書」並致力於遵守承諾書之內容要項，初期目標為承攬金額重大者，並把握與利害關係人溝通的機會持續提醒宣導，以避免不誠信行為發生。</p> <p>目前由人力資源部負責『誠信經營守則』及『道德行為準則』，制定及修正時均會提報董事會通過及落實辦理。同時由內部稽核人員將誠信經營執行情形納入查核範圍，辦理年度自行評估作業，並向董事會報告。</p> <p>本公司明訂『違反道德行為及誠信經營之檢舉及懲戒辦法』，如有人員違反誠信經營規定，將視情節輕重，依獎懲辦法予以懲處；本公司設有申訴制度，以提供違反者，得依相關之規定為救濟之途徑。</p>	無重大差異。

評估項目	運作情形(註1)			與上市上櫃公司誠信經營守則差異情形及原因
	是	否	摘要說明	
(四) 公司是否為落實誠信經營已建立有效的會計制度、內部控制制度，並由內部稽核單位定期查核，或委託會計師執行查核？	✓		本公司內部稽核人員依據公司會計制度及內部控制制度之建置，不定期不預警查核前項制度遵循情形，並作成稽核報告提報董事會。	
(五) 公司是否定期舉辦誠信經營之內、外部之教育訓練？	✓		為落實教育宣導，將該守則文件置於本公司網站公告，除新進同仁之道德行為及誠信要求教育外，亦透過內部規範制定、內部管理要求及教育訓練等方式，以落實誠信經營政策。	
三、公司檢舉制度之運作情形				無重大差異。
(一) 公司是否訂定具體檢舉及獎勵制度，並建立便利檢舉管道，及針對被檢舉對象指派適當之受理專責人員？	✓		本公司已於『道德行為準則』、『誠信經營守則』及『違反道德行為及誠信經營之檢舉及懲戒辦法』中明訂相關規範事項。	
(二) 公司是否訂定受理檢舉事項之調查標準作業程序及相關保密機制？	✓		本公司人員發現有違反誠信經營規定之情事，應主動向審計委員會、經理人、內部稽核主管、人力資源部或其他適當主管檢舉。公司對於檢舉人身份及檢舉內容將確實保密。如有違反誠信經營規定者，本公司將視情節輕重，依獎懲辦法予以懲處。	
(三) 公司是否採取保護檢舉人不因檢舉而遭受不當處置之措施？	✓			
四、加強資訊揭露				無重大差異。
(一) 公司是否於其網站及公開資訊觀測站，揭露其所訂誠信經營守則內容及推動成效？	✓		為落實本公司訂定之『道德行為準則』、『誠信經營守則』及『違反道德行為及誠信經營之檢舉及懲戒辦法』，將此規範置於公開資訊觀測站及公司網站 (http://www.feds.com.tw)，作為每位遠東人奉行之行為準則。	
五、公司如依據「上市上櫃公司誠信經營守則」訂有本身之誠信經營守則者，請敘明其運作與所訂守則之差異情形：無差異				
六、其他有助於瞭解公司誠信經營運作情形之重要資訊：(如公司檢討修正其訂定之誠信經營守則等情形) 本公司遵守公司法、證券交易法、商業會計法、上市相關規章及其他商業行為有關法令，並隨時檢視公司內部相關規範，以確保落實誠信經營。				

(七)公司如有訂定公司治理守則及相關規章者，應揭露其查詢方式

1. 本公司網站：<http://www.feds.com.tw>
2. 公開資訊觀測站：<http://mops.twse.com.tw>

(八)其他足以增進對公司治理運作情形之瞭解的重要資訊，得一併揭露：

1. 為管理公司內部重大訊息所制定之「內部重大資訊處理作業程序」，已告知所有董事、經理人及全體員工，並將此作業程序置於公司網站 (<http://www.feds.com.tw>) 以供全體同仁遵循之，以避免違反或發生內線交易之情事。
2. 本公司新任之董事、經理人等內部人，於就任時均分發證交所所編制最新版之「上市公司內部人股權相關法令及應行注意事項」，以利內部人遵循之。
3. 不定時向內部人宣導台灣證券交易所股份有限公司網站上內線交易之相關資訊。

(九)內部控制制度執行狀況應揭露下列事項

1.內部控制聲明書

遠東百貨股份有限公司

內部控制制度聲明書

日期：民國 107 年 03 月 21 日


本公司民國 106 年度之內部控制制度，依據自行評估的結果，謹聲明如下：

- 一、本公司確知建立、實施和維護內部控制制度係本公司董事會及經理人之責任，本公司業已建立此一制度。其目的係在對營運之效果及效率(含獲利、績效及保障資產安全等)、報導具可靠性、及時性、透明性及符合相關規範暨相關法令規章之遵循等目標的達成，提供合理的確保。
- 二、內部控制制度有其先天限制，不論設計如何完善，有效之內部控制制度亦僅能對上述三項目標之達成提供合理的確保；而且，由於環境、情況之改變，內部控制制度之有效性可能隨之改變。惟本公司之內部控制制度設有自我監督之機制，缺失一經辨認，本公司即採取更正之行動。
- 三、本公司係依據「公開發行公司建立內部控制制度處理準則」(以下簡稱「處理準則」)規定之內部控制制度有效性之判斷項目，判斷內部控制制度之設計及執行是否有效。該「處理準則」所採用之內部控制制度判斷項目，係為依管理控制之過程，將內部控制制度劃分為五個組成要素：1.控制環境，2.風險評估，3.控制作業，4.資訊與溝通，及 5.監督作業。每個組成要素又包括若干項目。前述項目請參見「處理準則」之規定。
- 四、本公司業已採用上述內部控制制度判斷項目，評估內部控制制度之設計及執行的有效性。
- 五、本公司基於前項評估結果，認為本公司於民國 106 年 12 月 31 日的內部控制制度(含對子公司之監督與管理)，包括瞭解營運之效果及效率目標達成之程度、報導係屬可靠、及時、透明及符合相關規範暨相關法令規章之遵循有關的內部控制制度等之設計及執行係屬有效，其能合理確保上述目標之達成。
- 六、本聲明書將成為本公司年報及公開說明書之主要內容，並對外公開。上述公開之內容如有虛偽、隱匿等不法情事，將涉及證券交易法第二十條、第三十二條、第一百七十一條及第一百七十四條等之法律責任。
- 七、本聲明書業經本公司民國 107 年 03 月 21 日董事會通過，董事 9 人全數出席，無人持反對意見，均同意本聲明書之內容，併此聲明。

遠東百貨股份有限公司

董事長：徐旭東

總經理：陳浩基



2.委託會計師專案審查內部控制制度者，應揭露會計師審查報告：無。

(十)最近年度及截至年報刊印日止，公司及其內部人員依法被處罰、公司對其內部人員違反內部控制制度規定之處罰、主要缺失與改善情形：無。

(十一)最近年度及截至年報刊印日止，股東會及董事會之重要決議

1.股東常會決議事項

開會時間：中華民國 106 年 6 月 20 日

開會地點：台北市長沙街一段 20 號國軍英雄館

重要決議事項	
報告事項	1. 105 年度營業報告書。 2. 105 年度財務報告。 3. 審計委員會審查 105 年度決算表冊報告書。 4. 105 年度員工及董事酬勞報告。
承認事項	1. 本公司 105 年度決算表冊案。 決議：贊成權數已超過法定數額，本案照案通過。 2. 本公司 105 年度盈餘分配案。 決議：贊成權數已超過法定數額，本案照案通過。 執行情形：本公司 105 年度盈餘分配，股利分配情形為現金股利每股 0.7 元。訂定除息基準日為 106 年 7 月 25 日，現金股利於 106 年 8 月 18 日發放完畢。
討論事項	1. 修正本公司「取得或處分資產處理程序」部分條文案。 決議：贊成權數已超過法定數額，本案照案通過。 執行情形：業依股東會決議執行，依修正後處理程序運作並公告於公司網站。

2.106 年度及截至年報刊印日止，董事會之重要決議

會議屆次	開會時間	重要決議事項
第十七屆第八次	106/03/20	1.通過本公司 105 年度員工及董事酬勞分派比率及數額議定案。 2.通過本公司 105 年度合併財務報表及個體財務報表案。 3.通過本公司 105 年度盈餘分配案。 4.通過本公司 106 年度營業預算案。 5.通過修正本公司「取得或處分資產處理程序」部分條文案。 6.通過本公司參與百揚投資(股)公司現金增資案。 7.通過本公司 105 年度「內部控制制度聲明書」案。 8.通過召開本公司 106 年度股東常會案。 9.通過修正本公司「公司治理守則」部分條文案。 10.通過修正本公司「申請暫停及恢復交易作業程序」部分條文案。
第十七屆第九次	106/05/10	1.106 年第 1 季財務報告案。 2.通過本公司 105 年度營業報告書案。
第十七屆第十次	106/08/11	1.106 年第 2 季財務報告案。 2.通過修正本公司「取得或處分資產處理程序」部分條文案。
第十七屆第十一次	106/11/13	1.106 年第 3 季財務報告案。 2.通過本公司 107 年度稽核計畫案。 3.通過本公司修正「內部控制制度(含內部稽核實施細則)」案。 4.通過修正本公司「內部重大資訊處理作業程序」部分條文案。 5.通過修正本公司「董事會議事規則」及「審計委員會組織規程」部分條文案。
第十七屆第十二次	107/03/21	1.通過本公司 106 年度員工及董事酬勞分派比率及數額議定案。 2.通過修正本公司章程部分條文案。 3.通過本公司 106 年度合併財務報表及個體財務報表案。 4.通過本公司 106 年度盈餘分配案。 5.通過本公司 107 年度營業預算案。 6.通過本公司 106 年度「內部控制制度聲明書」案。 7.通過全面改選本公司董事(含獨立董事)案。 8.通過本公司召開 107 年度股東常會案。
第十七屆第十三次	107/05/02	1.107 年第 1 季財務報告案。 2.通過本公司 106 年度營業報告書案。 3.通過審查本公司董事候選人名單。 4.通過本公司擬解除公司法第 209 條有關董事競業禁止之限制。

(十二)最近年度及截至年報刊印日止，董事對董事會通過重要決議有不同意見且有紀錄或書面聲明者，其主要內容：董事(含獨立董事)對董事會通過重要決議無不同意見。

(十三)最近年度及截至年報刊印日止，公司董事長、總經理、會計主管、財務主管、內部稽核主管及研發主管等辭職解任情形：無。

五、會計師公費資訊

(一)最近年度會計師公費：

會計師事務所名稱	會計師姓名		查核期間	備註
勤業眾信聯合會計師事務所	葉淑娟	洪國田	106.01.01-106.12.31	

單位：新台幣仟元

金額級距		公費項目	審計公費	非審計公費	合計
1	低於 2,000 千元			✓	
2	2,000 千元 (含) ~ 4,000 千元				
3	4,000 千元 (含) ~ 6,000 千元				
4	6,000 千元 (含) ~ 8,000 千元		✓		✓
5	8,000 千元 (含) ~ 10,000 千元				
6	10,000 千元 (含) 以上				

單位：新台幣仟元

會計師事務所名稱	會計師姓名		審計公費	非審計公費					會計師查核期間
				制度設計	工商登記	人力資源	其他	小計	
勤業眾信聯合會計師事務所	葉淑娟	洪國田	6,800	0	0	0	475	475	106.01.01-106.12.31
備註	非審計公費主要係移轉訂價等服務公費								

(二)更換會計師事務所且更換年度所支付之審計公費較更換前一年度之審計公費減少者，應揭露更換前後審計公費金額及原因：本公司並無更換會計師事務所。

(三)審計公費較前一年度減少達百分之十五以上者，應揭露審計公費減少金額、比例及原因：無。

六、更換會計師資訊

(一)關於前任會計師

更換日期	民國 105 年 4 月		
更換原因及說明	原簽證會計師卓明信、余鴻賓，因勤業眾信聯合會計師事務所內部組織調整，改由葉淑娟、洪國田會計師繼任。		
說明係委任人或會計師終止或不接受委任	當事人	會計師	委任人
	情況		
	主動終止委任		
	不再接受(繼續)委任	✓	
最新兩年內簽發無保留意見以外之查核報告書意見及原因	無		
與發行人有無不同意見	有		會計原則或實務
			財務報告之揭露
			查核範圍或步驟
			其他
	無	✓	
	說明		
其他揭露事項 (本準則第十條第五款第一目第四點應加以揭露者)	無		

(二)關於繼任會計師

事務所名稱	勤業眾信聯合會計師事務所
會計師姓名	葉淑娟、洪國田 會計師
委任之日期	民國 105 年 4 月
委任前就特定交易之會計處理方法或會計原則及對財務報告可能簽發之意見諮詢事項及結果	不適用
繼任會計師對前任會計師不同意見事項之書面意見	不適用

(三)前任會計師對本準則第 10 條第 6 款第 1 目及第 2 目之 3 事項之復函：不適用。

七、公司之董事長、總經理、負責財務或會計事務之經理人，最近一年內曾任職於簽證會計師所屬事務所或關係企業者，應揭露其姓名、職稱及任職於簽證會計師所屬事務所或其關係企業之期間：無。

八、董事、經理人及持股超過 10%之股東股權移轉及股權質押變動情形

(一)董事、經理人及大股東股權變動情形

單位：股

職稱	姓名	106 年度		當年度截至 107 年 4 月 23 止	
		持有股數 增(減)數	質押股數 增(減)數	持有股數 增(減)數	質押股數 增(減)數
董事長	徐旭東	0	0	0	0
董事	鼎鼎企業管理顧問(股)公司 代表人：徐雪芳	0	0	0	0
	遠東新世紀(股)公司 代表人：徐國玲	0	0	0	0
	代表人：李彬	0	0	0	0
	亞洲水泥(股)公司 代表人：梁錦琳	0	0	0	0
	裕利投資(股)公司 代表人：李靜芳	0	0	0	0
獨立董事	魏永篤	0	0	0	0
	簡又新	0	0	0	0
	戴瑞明	0	0	0	0
經理人	徐雪芳	0	0	0	0
	林彰豐	0	0	0	0
	劉志成	0	0	0	0
	湯治亞	0	0	0	0
	劉朝雄	0	0	0	0
	劉麗玉	0	0	0	0
	廖金賜	0	0	0	0
	劉儀婷	0	0	0	0
	藍卓成	0	0	0	0
	施智耀	0	0	0	0
	陳佑任	0	0	0	0
	許華齡	0	0	0	0
	曾治國	0	0	0	0
	江天佐	0	0	0	0
	詹萃華	0	0	0	0
	楊土城(註 1)	0	0	0	0
	林曲祥(註 1)	0	0	0	0
王敬元(註 1)	0	0	0	0	
徐為興(註 2)	0	0	0	0	
10%大股東	遠東新世紀(股)公司	0	0	0	0

註 1：於 106.07.27 新任

註 2：於 107.01.10 新任

(二)股權移轉資訊：不適用。

(三)股權質押資訊：不適用。

九、持股比例占前十名之股東，其相互間之關係資料

107年04月23日

姓名	本人持有股份		配偶、未成年子女持有股份		利用他人名義合計持有股份		前十大股東相互間具有關係人或為配偶、二親等以內之親屬關係者，其名稱或姓名及關係		備註
	股數	持股比例(%)	股數	持股比例(%)	股數	持股比例(%)	名稱(或姓名)	關係	
遠東新世紀(股)公司 代表人：徐旭東	241,769,702	17.06	0	0	0	0	亞洲水泥 元智大學 穩靜企業 遠鼎投資 遠通投資 徐元智先生紀念基金會	董事長同一人 董事長同一人 董事長同一人 董事長同一人 遠東新世紀採權益法評價之被投資公司 董事長為該基金會董事	無
亞洲水泥(股)公司 代表人：徐旭東	80,052,950	5.65	0	0	0	0	遠東新世紀 元智大學 穩靜企業 遠鼎投資 裕元投資	董事長同一人 董事長同一人 董事長同一人 董事長同一人 亞洲水泥採權益法評價之被投資公司	無
財團法人元智大學 代表人：徐旭東	67,373,794	4.75	0	0	0	0	遠東新世紀 亞洲水泥 遠鼎投資 穩靜企業	董事長同一人 董事長同一人 董事長同一人 董事長同一人	無
遠通投資(股)公司 代表人：王健誠	39,618,530	2.80	0	0	0	0	遠東新世紀 遠鼎投資	遠東新世紀採權益法評價之被投資公司 遠東新世紀採權益法評價之被投資公司	無
裕元投資(股)公司 代表人：陳春明	29,130,476	2.06	0	0	0	0	亞洲水泥	亞洲水泥採權益法評價之被投資公司	無
花旗(台灣)商業銀行 受託保管挪威中央 銀行投資專戶	28,035,657	1.98	0	0	0	0	無	無	無
遠東百貨公司職工 退休基金管理委員會	27,926,799	1.97	0	0	0	0	無	無	無
財團法人徐元智先生 紀念基金會 代表人：朱樹勳	24,241,000	1.71	0	0	0	0	遠東新世紀 亞洲水泥 元智大學 穩靜企業 遠鼎投資	基金會董事為該法人董事長 基金會董事為該法人董事長 基金會董事為該法人董事長 基金會董事為該法人董事長 基金會董事為該法人董事長	無
遠鼎投資(股)公司 代表人：徐旭東	22,808,985	1.61	0	0	0	0	遠東新世紀 亞洲水泥 元智大學 穩靜企業 遠通投資	董事長同一人 董事長同一人 董事長同一人 董事長同一人 遠東新世紀採權益法評價之被投資公司	無
穩靜企業(股)公司 代表人：徐旭東	21,304,590	1.50	0	0	0	0	遠東新世紀 亞洲水泥 元智大學 遠鼎投資	董事長同一人 董事長同一人 董事長同一人 董事長同一人	無

十、公司、公司之董事、經理人及公司直接或間接控制之事業對同一轉投資事業之綜合持股比例

106年12月31日 單位：仟股；%

轉投資事業 (註1)	本公司投資		董事、經理人及直接或間接控制事業之投資		綜合投資	
	股數	持股比例	股數	持股比例	股數	持股比例
遠百企業公司	87,744	100	0	0	87,744	100
百鼎投資公司	119,981	67	60,019	33	180,000	100
百揚投資公司	1,002,991	100	0	0	1,002,991	100
裕民公司	3,500	100	0	0	3,500	100
亞東百貨公司	21,000	100	0	0	21,000	100
遠東鴻利多公司	1,571	56	1,259	44	2,830	100
美國(洛杉磯)遠東百貨公司	950	100	0	0	950	100
英屬維京群島遠東百貨公司	218	54	185	46	403	100
太平洋流通投資公司	281,734	35	308,050	38	589,784	73
遠東都會公司	47,827	96	2	0	47,829	96
亞東證券公司	140,297	20	373,137	52	513,434	72
鼎鼎聯合行銷公司	6,939	10	6,939	10	13,878	20
遠鑫電子票證公司	18,716	15	18,716	15	37,432	30

註1：係公司採用權益法之投資。

肆、募資情形

一、公司資本及股份

(一)股本來源

107年4月23日 單位:股;新台幣元

年月	發行價格	核定股本		實收股本		備註		
		股數	金額	股數	金額	股本來源	以現金以外之財產抵充股款者	其他
104年12月	10元	1,750,000,000	17,500,000,000	1,416,940,589	14,169,405,890	庫藏股減資	無	無

註：104年12月3日經授商字第10401255720號函。

股份種類	核定股本			備註
	流通在外股份	未發行股份	合計	
普通股	1,416,940,589股(上市股票)	333,059,411股	1,750,000,000股	無

(二)股東結構

107年4月23日

股東結構數量	政府機構	金融機構	其他法人	個人	外國機構及外國人	合計
人數	12	23	168	81,510	236	81,949
持有股數	18,279,679	39,946,724	689,170,550	450,781,725	218,761,911	1,416,940,589
持股比例(%)	1.29	2.82	48.63	31.82	15.44	100

(三)股權分散情形

107年4月23日

持股分級	股東人數	持有股數	持股比例(%)
1至999	34,178	7,713,383	0.54
1,000至5,000	32,083	70,738,001	5.00
5,001至10,000	7,387	53,562,058	3.78
10,001至15,000	2,884	34,651,529	2.45
15,001至20,000	1,517	27,243,238	1.92
20,001至30,000	1,437	35,337,821	2.49
30,001至40,000	658	23,103,629	1.63
40,001至50,000	381	17,456,360	1.23
50,001至100,000	729	50,612,879	3.57
100,001至200,000	352	48,671,866	3.43
200,001至400,000	167	47,139,991	3.33
400,001至600,000	53	25,484,962	1.80
600,001至800,000	22	14,960,354	1.06
800,001至1,000,000	15	13,635,627	0.96
1,000,001至999,999,999	86	946,628,891	66.81
合計	81,949	1,416,940,589	100.00

(四)主要股東名單

107年4月23日

主要股東名稱	股份	持有股數	持股比例(%)
遠東新世紀(股)公司		241,769,702	17.06
亞洲水泥(股)公司		80,052,950	5.65
財團法人元智大學		67,373,794	4.75
遠通投資(股)公司		39,618,530	2.80
裕元投資(股)公司		29,130,476	2.06
花旗(台灣)商業銀行受託保管挪威中央銀行投資專戶		28,035,657	1.98
遠東百貨公司職工退休基金管理委員會		27,926,799	1.97
財團法人徐元智先生紀念基金會		24,241,000	1.71
遠鼎投資(股)公司		22,808,985	1.61
穩靜企業(股)公司		21,304,590	1.50

(五)最近二年度每股市價、淨值、盈餘及股利資料

項 目	年 度		105 年度	106 年度	當年度截至 107 年 3 月 31 日
	每股市價	最 高		18.60	16.60
最 低			15.50	14.60	15.00
平 均			16.89	15.52	15.68
每股淨值	分 配 前		20.32	20.58	20.82(註 1)
	分 配 後		19.62	(註 2)	(註 2)
每股盈餘	加權平均股數(仟股)		1,408,734	1,408,734	1,408,734
	每股盈餘	調整前	0.81	1.09	0.28(註 1)
		調整後	0.81	(註 2)	-
每股股利 (註 3)	現金股利		0.7	1.0	-
	無償配股	盈餘配股	-	-	-
		資本公積配股	-	-	-
	累積未付股利(仟元)		27,414	29,285	31,501
投資報酬 分析	本益比(註 4)		20.85	14.23	56
	本利比(註 5)		24.13	15.52	-
	現金股利殖利率%(註 6)		4.14	6.44	-

註 1：依據 107 年第一季財務資料且經會計師核閱後之數字。

註 2：待 107 年股東常會決議通過後決定。

註 3：係前一年度盈餘分配

註 4：本益比=當年度每股平均收盤價/每股盈餘。

註 5：本利比=當年度每股平均收盤價/每股現金股利。

註 6：現金股利殖利率=每股現金股利/當年度每股平均收盤價。

(六)公司股利政策及執行狀況

1. 公司章程所訂之股利政策：

本公司每年決算如有盈餘，於依法繳納營利事業所得稅後，應先彌補歷年虧損，如尚有盈餘，於提列法定盈餘公積百分之十，並依法令規定提列特別盈餘公積後，連同上年度累積未分配盈餘，作為可供分配之盈餘，惟得視業務狀況酌予保留一部份後，按全部股份平均分派股東紅利，但遇增加資本時，其當年度新增股份應分派之紅利，依照股東會之決議辦理。

本公司股利應參酌所營業業景氣變化之特性，考量各項產品或服務所處生命週期對未來資金之需求與稅制之影響，在維持穩定股利之目標下分派之。股利之發放，除有改善財務結構及支應轉投資、產能擴充或其他重大資本支出等資金需求外，不低於當年度稅後淨利扣除彌補虧損金額、法定盈餘公積及特別盈餘公積後餘額之百分之五十，其現金股利部分不低於當年度股東紅利之百分之十。

以本公司最近三年所發放股利為例，104年、105年及106年股利發放率分別為83%、86%及91%。現金股利發放率均符合公司章程中現金股利部分不低於當年度股東紅利之百分之十，計算方式如下：

單位：新台幣元/股

年度	每股盈餘 A	現金股利 B	股票股利 C	每股股利 D=B+C	股利發放率 D/A	現金股利發放率 B/D
104	1.20	1.00	0.00	1.00	83%	100%
105	0.81	0.70	0.00	0.70	86%	100%
106	1.09	1.00	0.00	1.00	91%	100%

2. 本次股東會擬議股利分配之情形：每股分派現金股利新台幣 1.00 元。

(七)本次股東會議之無償配股對公司營業績效及每股盈餘之影響

單位：新台幣元

項目	年度	107年(預估)
期初實收資本額		14,169,405,890
本年度配股配息情形	每股現金股利(元)	1.00
	盈餘轉增資每股配股數	0.00
	資本公積轉增資每股配股數	0.00
營業績效變化情形	營業利益	不適用(註)
	營業利益較去年同期增(減)比率	
	稅後純益	
	稅後純益較去年同期增(減)比率	
	每股盈餘	
	每股盈餘較去年同期增(減)比率	
	年平均投資報酬率(年平均本益比倒數)	
擬制性每股盈餘及本益比	若盈餘轉增資金數擬制每股盈餘	不適用(註)
	改配放現金股利擬制年平均投資報酬率	
	若未辦理資本公積轉增資擬制每股盈餘	
	擬制年平均投資報酬率	
	若未辦理資本公積且盈餘轉增資改以現金股利發放擬制每股盈餘	
擬制年平均投資報酬率		

註：本公司並未編製並公告 107 年財務預測，依財政部證券暨期貨管理委員會

89 年 2 月 1 日 (八九) 台財證 (一) 字第 00 三七一號函規定，無須揭露本項資訊。

董事長：徐旭東



經理人：徐雪芳



會計主管：劉儀婷



(八)員工及董事酬勞

1. 公司章程所載員工及董事酬勞之成數或範圍：

本公司年度如有獲利，應提撥百分之二至百分之三點五為員工酬勞，及不高於百分之二點五為董事酬勞。但公司尚有累積虧損時，應預先保留彌補數額。

員工酬勞得以股票或現金為之，實際分派之比率、數額、方式及股數由董事會以董事三分之二以上之出席及出席董事過半數同意之決議行之，並報告股東會。董事酬勞實際分派之比率及數額亦由董事會議定，並報告股東會。

2. 本期估列員工及董事酬勞金額之估列基礎、以股票分派之員工酬勞之股數計算基礎及實際分派金額若與估列數有差異時之會計處理：

員工及董事酬勞金額之估列基礎，本公司係以當年度扣除分派員工及董事酬勞金前之稅前利益分別以 2% 至 3.5% 及不高於 2.5% 提撥員工酬勞及董事酬勞金，106 年度係分別按前述稅前利益之 3.2% 及 2.4% 估列，該等金額於 107 年 3 月 21 日董事會決議以現金配發。年度財務報告通過發布日前經董事會決議之發放金額有重大變動時，該變動調整原提列年度費用，年度財務報告通過發布日後若金額仍有變動，則依會計估計變動處理，於次一年度調整入帳。

3. 董事會通過分派酬勞情形：

本公司 106 年度員工及董事酬勞分派數額，經本公司 107 年 3 月 21 日第十七屆第十二次董事會決議通過，相關資料如下：

(1) 以現金或股票分派之員工及董事酬勞金額：

本公司董事會決議 106 年度分派員工酬勞 60,395 仟元，及董事酬勞 45,296 仟元，並以現金發放，該等金額與 106 年度帳上認列金額並無差異。

(2) 以股票分派之員工酬勞金額及占本期個體財務報告稅後純益及員工酬勞總額合計數之比例：無。

4. 前一年度（105 年度）員工及董事酬勞之實際分派情形、其與認列員工及董事酬勞有差異者並應敘明差異數、原因及處理情形：

(1) 董事會決議配發 105 年度員工酬勞新台幣 47,016 仟元，實際發放新台幣 49,055 仟元。

(2) 董事會決議配發 105 年度董事酬勞新台幣 35,262 仟元，實際發放新台幣 45,500 仟元。

差異數將於以後年度發放完畢或用以前年度剩餘補足。

(九) 公司買回本公司股份情形：最近年度及至年報刊印日止，本公司無買回公司股份之情形。

二、公司債辦理情形：

(一) 已發行而尚未償還之公司債：無

(二) 轉換公司債：無。

(三) 交換公司債：無。

(四) 總括申報發行公司債：無。

(五) 發行附認股權公司債：無。

三、特別股辦理情形：無。

四、海外存託憑證辦理情形：無。

五、員工認股權證辦理情形：無。

六、限制員工權利新股辦理情形：無。

七、併購或受讓他公司股份發行新股辦理情形：無。

八、資金運用計畫執行情形

(一) 計畫內容：截至年報刊印日之前一季止，前各次發行或私募有價證券尚未完成或最近三年內已完成且計畫效益尚未顯現者：無。

(二) 執行情形：無。

伍、營運概況

一、業務內容

(一)業務範圍

- 1.本公司所營業務之主要內容如下：
本公司及子公司係屬經營零售百貨及超級市場之單一產業。
- 2.主要業務內容及比重：參考第 73 頁最近二年度銷售量值。
- 3.新產品開發計劃：無

(二)產業概況

1. 產業現況與發展

民國 106 年，台灣整體百貨市場業績成長 0.4%，營業額達新台幣 3,346 億元，已連續第八年創下新高紀錄。惟受到電子商務發展，零售業態跨界競爭，消費者購物習慣改變等因素影響，成長幅度轉弱，遠低於超商、超市及量販店。為持續維持成長動能，百貨業者更加積極轉型建構全通路商場，透過虛實整合，讓消費者可以線上、線下，依時間、地點、心情選擇不同的通路，將消費過程的便利性極大化，享受無縫接軌，完美的購物體驗。

為了突顯實體通路的獨特價值，百貨業者也紛紛運用數位科技，包括虛擬實境、擴增實境、互動式電子看板等，期望以「實體店+科技」，打造更好的消費體驗。例如：運用擴增實境向消費者即時展示設計方案，讓消費者在購買商品前就能預覽情境，協助消費者買到最適合的商品。當實體通路能夠善用數位科技創造獨特的消費體驗，將逛街購物變成像看電影、聚餐一樣有趣，就可以與網路購物做出明顯區隔，塑造獨特的優勢，吸引消費者上門。

除了「數位科技」的運用，「數據分析」也正在深入影響百貨產業，成為轉型新零售的重要關鍵。由於每位消費者都有獨特的行為模式與消費習慣，透過數據分析，百貨業者可以掌握個別消費者的需求特性，投其所好滿足個人需求，打動消費者的心，提高購買意願。而消費者在商場內的移動資訊也可以做為業者調整櫃位的依據，藉此提供更能夠滿足消費者購物需求的動線設計。透過顧客消費行為的數據分析，百貨業者能夠更了解顧客的消費型態，進行精準行銷，進而提升獲利能力。

2. 產業上中下游之關聯性

百貨公司在產業範疇界定下屬於綜合商品零售業，係指在一個場所從事多種商品，並分部門零售的經營型態。因此百貨業產業上中下游之關聯性，主要是由位居上游提供商品的廠商(或專櫃)，和中游提供銷售場所的百貨公司，以及下游前來購買商品的消費者組合而成。百貨公司所處的地理位置，商圈特性，消費人潮，以及交通便利性等因素，都密切關係著百貨業績表現。

3. 產業發展趨勢及競爭情形

民國 106 年，遠百、SOGO、新光三越等三大連鎖百貨共創造超過新台幣 1,663 億元的業績，市佔率約 50%，顯示百貨市場大者恆大的發展趨勢相當明顯。在通路為王下，資源豐厚的連鎖集團具有招商與營運的最大優勢，百貨經營走向大型化、連鎖化的競爭形勢將持續且不易改變。

面對電子商務蓬勃發展，百貨業者紛紛投入開發虛擬通路，走向全通路零售時代。遠百當然不會錯過，除了與關係企業合作 friDay 購物平台，也發展官網線上購物功能，並逐步強化數位行銷，拉近與消費者距離，透過遠百專屬 APP 結合集團零售資源，串聯實體商場與網購平台，虛實整合，帶領消費者體驗「商場無邊界，虛實全體驗」的 Shopping 新主張。

為進一步強化虛實通路的差異性，創造更有互動性與體驗感的商場氛圍，塑造實體通路的獨特優勢，百貨業者積極引進更多特色餐飲，舉辦國際物產展等各種活動，讓顧客到百貨公司不再以購物為主要目的，而是將購物結合休閒與娛樂功能，增加消費附加價值，讓更多消費者更樂意主動走入商場、提升集客力並帶動業績成長。

(三) 技術及研發概況

本公司對於員工在職訓練訂有完整的訓練計畫，也經常設定研究主題，派員出國考察各地知名百貨及大型商場，以提升同仁視野，並鼓勵將見習所得運用於日常經營實務之中。同時，我們也是長久以來唯一代表台灣參加世界百貨公司聯盟 IGDS (Intercontinental Group of Department Stores) 的會員，並積極參與該聯盟舉辦之各項活動，吸收新的管理知識，提升經營績效。

除了國際性零售組織，身為國內上市百貨公司的領先企業，為促進國內百貨零售產業蓬勃發展，本公司亦加入中華民國百貨零售企業協會、中華民國購物中心協會、社團法人中華民國工商協進會、台灣企業永續研訓中心等超過 40 個百貨商業同業公會及其他相關公協會，以提升自身的經營管理能力，並繫榮相關產業的經濟發展，奠定永續企業的良好體質。

(四) 長、短期業務發展計畫

1. 短期：

- (1) 維持競爭動能，各分公司因應市場趨勢及商圈特性，持續進行品牌陣容與業種區塊調整，提升商場商品力與特色力。
- (2) 經營社群平台，強化社群行銷，結合數據分析，精準貼近消費者的消費需求及喜好，提供更精緻化、智慧化的個人服務。
- (3) 舉辦特色活動，依節慶時令與流行話題，舉辦國際展及各式活動，增加與顧客的互動，強化商場集客力與經營力。
- (4) 擴大 O2O (Online to Offline) 的結合，建構全通路零售，讓消費者可以隨時隨地購買(order from anywhere)，隨時隨地取貨(getting from anywhere)，提供智慧化的購物體驗，和行動世代的消費者接軌，走向創新零售。

2. 長期：

深耕台灣並發展大陸市場，尋找適當的投資機會，拓展新據點，持續擴大營運規模及成長利基，創造顧客專屬的幸福生活，成為永續經營的零售領導品牌。

二、市場及產銷概況

(一) 市場分析

1. 公司主要商品(服務)之銷售(提供)地區：台灣及中國大陸。

2. 主要產品國內市場佔有率(KPI 值)：

本公司在台灣市場佔有率(含遠東 SOGO 百貨及亞東百貨)為 26%。

3. 市場未來供需狀況及成長性：

未來三年，每年都會有新的百貨商場開幕，將成為推升百貨市場營收的動能，但也預期將帶來更激烈的市場競爭。民國 107 年的景氣展望，業者多預期「比今年好」，目標是業績成長 2~3%。根據主計總處 107 年 2 月發布的統計報告，經濟情勢正「踏穩腳步」，民間消費在就業市場改善、軍公教加薪帶動下，企業調薪轉趨積極，可望推升消費動能，民間消費預估將成長 2.45%，民間投資也因政府積極排除投資障礙等，將成長 3.62%。

4. 主要競爭對手：新光三越百貨公司。

5. 競爭利基及發展遠景之有利、不利因素與因應對策：

A. 競爭利基

- (1) 長期累積下來專業的產業知識與經驗。
- (2) 正派、務實、前瞻、創新的經營理念與策略。
- (3) 優秀的經營團隊，忠誠的顧客群。
- (4) 良好的企業聲譽，供應商均全力支持與配合。

B. 發展願景有利因素

- (1) 兩岸持續展店，擴大市場規模，提升營收與利益。
- (2) 集團資源豐厚，結合關係企業發展智慧零售，走向全通路營運。

C.發展願景不利因素

- (1) 網路購物、電視購物強勁成長。
- (2) 百貨同業為促銷而下猛藥、降折扣，大幅增加營運成本。
- (3) 大型購物中心、Outlet 商場陸續開幕，提高市場競爭度。

D.因應對策

- (1) 視各店商圈條件，調整商品結構，篩選目標客層，進行差異化行銷。
- (2) 強化體驗式消費，營造更有互動性及體驗感的購物服務。
- (3) 推廣行動購物，與集團共同創新行動行銷，提供消費者更便利的消費體驗。
- (4) 擴大虛實整合，走向虛實互導，發展優質 O2O。
- (5) 創造管理效能，開源節流，擷節成本。

(二)主要產品之重要用途及產製過程：本公司為百貨業故不適用。

(三)主要原料之供應狀況：本公司為百貨業故不適用。

(四)最近二年度任一年度中曾占進(銷)貨總額百分之十以上之客戶名稱

- 1.進貨：無。
- 2.銷貨：無。

(五)最近二年度生產量值：本公司為百貨業故不適用。

(六)最近二年度銷售量值

單位：新台幣仟元

項 目	105 年 度		106 年 度	
	營業額	比重 (%)	營業額	比重 (%)
商 品 銷 售 收 入	25,444,773	59	24,257,581	59
專 櫃 抽 成 收 入	13,922,004	32	12,794,159	31
廣 告 及 促 銷 收 入	1,867,255	4	1,845,277	5
不 動 產 租 金 收 入	1,422,261	3	1,420,631	3
其 他	840,196	2	849,334	2
合 計	43,496,489	100	41,166,982	100

註：係採合併報表資料

三、最近二年度及截至年報刊印日止，從業員工人數、平均服務年資、平均年齡及學歷分布比率

年 度	105 年度		106 年度		當年度截至 107 年 3 月 31 日		
	本公司	財務報告內 所有公司	本公司	財務報告內 所有公司	本公司	財務報告內 所有公司	
員 工 人 數	管理職	431	2,157	421	2,075	418	2,047
	其他人員	1,014	4,887	982	4,101	969	3,898
	合 計	1,445	7,044	1,403	6,176	1,387	5,945
平 均 年 歲	38.5	38.0	38.0	38.4	37.9	38.7	
平 均 服 務 年 資	12.3	10.3	12.4	10.5	12.4	10.7	
學 歷 分 布 比 率	博 士	0	0	0	0	0	0
	碩 士	3.5%	2.5%	3.9%	2.9%	4.1%	2.9%
	大 專	75.3%	62.4%	76.6%	64.9%	76.2%	65.5%
	高 中	20.5%	32.7%	18.9%	30.1%	19.1%	29.8%
	高中以下	0.7%	2.3%	0.6%	2.1%	0.6%	1.8%

四、環保支出資訊

最近年度及截至年報刊印日止，公司因污染環境所受損失及處分：

無（合併公司係屬經營零售百貨及超級市場之單一產業，非生產事業單位）。

五、勞資關係

(一) 現行各項員工福利措施及制度：

1. 員工福利措施

(1) 本公司：

- 成立職工福利委員會，提撥福利金辦理各項員工福利措施，除享有紅利、年終、三節等各項獎金外，另有生日、結婚、生育、住院慰問、喪葬、子女入學津貼及員工旅遊補助等多項福利措施。
- 員工於本公司購物折扣及關係企業消費優惠。
- 員工團體保險保障員工生活安全。

(2) 關係企業：

依循集團勞資和諧精神，亦規劃了各項員工福利措施，以提供員工一個安全有保障的工作環境。

2. 員工進修與訓練：

(1) 本公司

- 為配合各職務與各層級之工作需要，公司內部規劃辦理營運管理、行銷服務、商品資訊等相關專業訓練，以滿足同仁在工作上之需求，106 年度共辦理 32,735 人次、總時數為 40,186 小時。
 - 每年依同仁業務及工作需要，配合個人發展潛力，遴派適合同仁參加遠東集團人力發展中心辦理之各類研習課程，106 年度共有 138 人次、受訓時數計 996 小時。
 - 為提升同仁專業能力，吸收最新資訊，以增加工作效率，不定期薦派同仁參加專業機構辦理之各項專業課程，106 年度總計 162 人次、受訓時數 1,302 小時。
- 106 年度平均每人受訓時數為 10.8 小時，支出訓練費用約 618 仟元。

(2) 關係企業：

依據各公司經營管理需求，規劃完整及多元化的教育訓練課程，以培養員工各項專業及職涯發展能力。

3. 退休制度：

(1) 本公司：

本公司訂有員工退休辦法，並依據勞動基準法規定，設置勞工退休準備金監督委員會，舊制退休準備金每月按薪資百分之二提撥，存入台灣銀行勞工退休準備金專戶管理。新制勞工退休金條例實施後，針對選擇新制員工，本公司亦依月提繳工資百分之六提繳新制退休金至勞工保險局專戶，並於每年委任顧問公司進行舊制退休準備金精算，確保所有員工之退休金權利。

(2) 關係企業：

均依據勞動基準法、勞工退休金條例及當地法令規定，或優於法令，辦理員工退休金提撥及支付相關事宜。

(二) 本公司各項行政管理措施力求公平合理，同仁如有不同意見可藉由意見箱、e-mail 等申訴管道，達成溝通協調，勞資雙方均能一本和諧相處、理性溝通的原則，建立勞資互惠的良性循環。

(三) 最近年度及截至年報刊印日止因勞資糾紛而遭受損失：無

六、重要契約

契約性質	當事人	契約起迄日期	主 要 內 容	限制條款
租賃契約	本公司與桃園縣農會	88.10~107.05	本公司為擴充營業據點，增加市場佔有率，向桃園縣農會投資興建及營運桃園縣農會站前商業大樓，興建地點坐落於桃園市中正路 20 號 B3~12F，並於 88 年 10 月 26 日開幕。	無
	遠百企業公司與新竹化工公司	90.11 訂約	遠百企業公司於 90 年 11 月與新竹化工公司簽訂不動產租賃合約，依約由新竹化工公司提供建地並興建量販商店，該建物相關之工程款項，由新竹化工公司及遠百企業公司按 1：2 出資比例付款，遠百企業公司之出資（包括前期開發費用）視為預付租賃款，於該量販商店開幕日起依剩餘合約年限(19 年 3 個月)平均攤銷。	無
	本公司與教育部	95.04~116.04	本公司為擴充營業據點，增加市場佔有率，於 94 年 11 月 28 日投標取得教育部經管座落於台中市西屯區惠國段 89、91 地號國有學產土地之承租權。本公司於 95 年第 2 季與教育部簽訂正式租賃契約，依約租期為二十年，惟給予一年免租金之規劃期間，故自 96 年 4 月 6 日後起算，俟租賃期間屆滿後，本公司得申請續約一次，期間為二十年。首年年租金為 140,288 仟元，並以租賃契約起始日起每三年調整一次。本公司已於 100 年底興建完成正式營運並依約將地上建物信託予台灣土地銀行。	無
	太平洋崇光百貨公司與台北市政府捷運工程局、台北市政府財政局及宏通綜合商業發展公司	96.01 訂約	太平洋崇光百貨公司與台北市政府捷運工程局、台北市政府財政局及宏通綜合商業發展公司簽訂捷運木柵線忠孝復興站 (BR4) 聯合開發大樓公有不動產租賃契約書，約定自復興館 (BR4) 正式開幕日起，按月支付台北市政府捷運工程局及台北市政府財政局租金，租期 9 年 6 個月，租金按每月 12,701 仟元收取固定租金，自 103 年起每月固定租金調增為 13,125 仟元，另按復興館 (BR4) 之年營業額計算，支付抽成租金。 於 105 年 6 月租約期滿前重新簽訂租賃契約書，租期 9 年 6 個月，第 1 年每月租金 20,263 仟元，第 2 年起依租賃契約書約定調整。 太平洋崇光百貨公司為取得復興館 (BR4) 土地聯合開發建物之承租權，預先支付予復興館 (BR4) 之開發權人一宏通公司款項，並於 95 年 12 月與宏通公司簽訂租賃契約書，承租宏通公司所有之復興館 (BR4) 土地及建物，約定當太平洋崇光百貨公司已支付金額超過應付租金時，該超付金額視為太平洋崇光百貨公司之預付租金，將由未來之應付月租金中抵扣之。	無
	本公司與遠百企業股份有限公司	98.10~118.10	本公司將花蓮市國風里和平路 581 號地下一樓全部及三樓倉儲區出租予遠百企業股份有限公司作為經營量販及零售業務之用，並於 98 年 10 月 28 日開幕。	無
本公司與遠百亞太開發股份有限公司	105.10~125.10	承租座落於高雄市三多四路 21 號地下 5 樓至地上 18 樓經營百貨、超級市場及其相關業務。	無	

契約性質	當事人	契約起迄日期	主要內容	限制條款
設定地上 權契約	遠百亞太開發 公司與亞洲水 泥公司	87.01 訂約	遠百亞太開發公司與亞洲水泥公司簽訂投資興建暨營運高雄亞洲企業金融中心大樓(遠百亞太購物中心)合約，依約由亞洲水泥公司提供建地由遠百亞太開發公司興建商業大樓。遠百亞太開發公司得自契約簽訂日起使用 50 年，並支付 1,073,000 仟元作為地上權權利金，按使用期間平均攤銷，另自簽約日起，每年 11 月給付公告地價百分之五作為地租，該大樓於 90 年 10 月興建完成。投資興建商業大樓成本係依工程合約總價，於使用期間(自 90 年 10 月至 136 年 12 月)平均攤銷。	無
	本公司與台北 市政府	92.10 訂約	本公司於 92 年 9 月取得台北市政府台北市信義計畫區編號 A13 市有土地地上權，權利金合約總金額為 3,196,888 仟元，並於 92 年 10 月完成地上權設定。依約該地上權存續期間為 50 年，自地上權登記完成之日起算，另自簽約之日起，每月給付租金 3,771 仟元，並隨同公告地價調整。	無
	竹北新世紀購 物中心公司與 新竹縣政府	104.7 訂約	竹北新世紀購物中心公司於 104 年 7 月 8 日與新竹縣政府簽訂「新竹縣竹北市停八停車場委託民間參與興建營運案投資契約」，權利金合約總金額為 10,000 仟元，並於 104 年 9 月完成地上權設定，依約該地上權自簽訂投資契約之日起算，包括興建與營運期間，存續期間為 50 年。另自簽約之日起依興建期間以申報地價總額 1%，營運期間則以申報地價總額 3% 設算土地租金，並隨同公告地價調整。	無
合資契約	本公司與 馬來西亞 CITY SUPER LIMITED	93.07 訂約	為發展零售系統在食品及日常生活等產品之完整性。	無
建物分管 契約書	本公司與遠揚 建設股份有限 公司	100.06.14~ 115.12.31	本公司與遠揚建設股份有限公司就雙方共有座落於新北市板橋區新板段二小段 8、9、10、14、14-1 地號上之地上 13 層、地下 4 層及新北市板橋區新板段二小段 8 地號之地上 3 層，地下 1 層之新建建物，雙方同意將契約標的物全部交由本公司使用及管理，專供本公司作為百貨商場或出租予第三人作商業使用。本公司依約給付遠揚建設股份有限公司租金，租期至 115 年 12 月 31 日止。本公司於本契約期滿後如欲續約時，應於期間屆滿前 6 個月，以書面通知，由雙方協議並於期間屆滿前另訂新約，續約期間為 15 年。	無

契約性質	當事人	契約起迄日期	主要內容	限制條款
遠東百貨公司 長期借款	兆豐銀行	106.09~108.09	銀行借款	無
	台灣銀行	107.01~110.01		
	合作金庫	105.10~108.10		
	華南銀行	104.03~109.03		
		106.09~108.09		
	中國信託	106.11~108.10		
	中國銀行	106.05~108.05		
凱基銀行	106.03~109.03			
百揚投資公司 長期借款	台新銀行	106.05~108.05	銀行借款	無
竹北新世紀購物中心公司 長期借款	管理銀行：華南銀行	107.02~112.02	銀行借款	無
太平洋崇光百貨公司 長期借款	土地銀行	98.12~108.12	銀行借款	無
	瑞穗銀行	106.09~108.09		
	中國銀行	106.11~108.11		
	永豐銀行	106.05~108.05		
	第一銀行	106.10~108.10		
	彰化銀行	106.05~109.05		
	三井住友銀行	106.08~108.08		
	兆豐銀行	106.07~109.07		
	元大銀行	106.12~109.12		
	凱基銀行	106.07~109.07		
	合作金庫銀行	106.04~108.04		

陸、財務概況

一、最近五年度簡明資產負債表、綜合損益表及會計師查核意見

(1) 簡明資產負債表及綜合損益表資料-國際財務報導準則

1. 簡明資產負債表-國際財務報導準則—合併資訊

單位：新台幣仟元

項 目	年 度	最近五年度財務資料					當年度截至 107年3月31日 財務資料
		102年度	103年度	104年度	105年度	106年度	
流動資產		21,652,112	19,315,267	18,077,296	21,741,067	25,311,692	16,793,455
不動產、廠房及設備		52,166,888	47,426,385	45,612,886	43,626,582	43,699,225	43,448,180
無形資產		7,715,184	7,226,592	7,240,992	6,244,854	5,059,516	5,050,694
其他資產		29,907,237	37,651,444	35,406,312	34,583,107	31,638,018	31,320,825
資產總額		111,441,421	111,619,688	106,337,486	106,195,610	105,708,451	96,613,154
流動 負債	分配前	46,185,688	44,419,447	44,141,119	48,187,858	51,115,648	41,662,840
	分配後	47,808,311	45,858,643	45,558,059	49,179,716	—	—
非流動負債		28,726,622	27,754,027	25,344,496	21,564,950	17,734,625	17,578,136
負債 總額	分配前	74,912,310	72,173,474	69,485,615	69,752,808	68,850,273	59,240,976
	分配後	76,534,933	73,612,670	70,902,555	70,744,666	—	—
歸屬於母公司業主之權益		29,026,003	31,655,800	29,246,999	28,630,571	28,998,718	29,331,506
股本		14,109,761	14,391,956	14,169,406	14,169,406	14,169,406	14,169,406
資本公積		3,498,174	3,498,252	3,315,420	3,319,868	3,315,931	3,315,931
保留 盈餘	分配前	7,855,535	7,961,851	7,863,493	7,443,007	7,931,970	8,424,767
	分配後	5,950,717	6,522,655	6,446,553	6,451,149	—	—
其他權益		3,659,643	5,900,851	3,995,790	3,795,400	3,678,521	3,518,512
庫藏股票		(97,110)	(97,110)	(97,110)	(97,110)	(97,110)	(97,110)
非控制權益		7,503,108	7,790,414	7,604,872	7,812,231	7,859,460	8,040,672
權益 總額	分配前	36,529,111	39,446,214	36,851,871	36,442,802	36,858,178	37,372,178
	分配後	34,906,488	38,007,018	35,434,931	35,450,944	—	—

註：107年第一季財務資料係經會計師核閱後數字。

2. 簡明綜合損益表-國際財務報導準則—合併資訊

單位：新台幣仟元，惟每股盈餘為元

項 目	年 度	最近五年度財務資料(註1)					當年度截至 107年3月31日 財務資料
		102年度	103年度	104年度	105年度	106年度	
營業收入		46,754,377	45,928,793	44,998,319	43,496,489	41,166,982	9,346,408
營業毛利		22,951,248	23,209,366	22,740,386	21,901,122	20,493,375	4,911,570
營業損益		2,706,444	3,328,515	2,928,831	3,161,116	3,086,724	1,009,739
營業外收入及支出		1,313,323	(238,715)	485,842	(1,039,835)	(387,882)	(91,001)
稅前淨利		4,019,767	3,089,800	3,414,673	2,121,281	2,698,842	918,738
本期淨利(損)		3,002,927	2,164,489	2,153,301	1,495,558	1,845,022	570,977
本期其他綜合損益 (稅後淨額)		(88,450)	2,191,937	(2,264,467)	(289,010)	(159,208)	29,782
本期綜合損益總額		2,914,477	4,356,426	(111,166)	1,206,548	1,685,814	600,759
淨利歸屬於 母公司		2,165,564	1,529,065	1,714,770	1,134,252	1,535,986	390,415
淨利歸屬於非控制權益		837,363	635,424	438,531	361,306	309,036	180,562
綜合損益總額歸屬於 母公司		2,045,801	3,722,459	(530,347)	797,192	1,363,957	419,547
綜合損益總額歸屬於 非控制 權益		868,676	633,967	419,181	409,356	321,857	181,212
每股盈餘		1.54	1.07	1.20	0.81	1.09	0.28

註：107年第一季財務資料係經會計師核閱後數字。

3.簡明資產負債表-國際財務報導準則—個體資訊

單位：新台幣仟元

項 目 \ 年 度	102 年度	103 年度	104 年度	105 年度	106 年度
流 動 資 產	2,283,176	1,919,167	1,814,999	1,892,513	1,886,095
不動產、廠房及設備	31,227,060	27,090,806	26,098,891	25,385,789	25,020,048
無 形 資 產	5,494	21,897	12,553	24,189	50,001
其 他 資 產	26,734,459	33,900,739	31,982,528	31,059,094	33,934,933
資 產 總 額	60,250,189	62,932,609	59,908,971	58,361,585	60,891,077
流 動 負 債					
分配前	16,110,929	14,690,239	14,924,730	17,806,328	20,999,068
分配後	17,733,552	16,129,435	16,341,670	18,798,186	—
非 流 動 負 債	15,113,257	16,586,570	15,737,242	11,924,686	10,893,291
負 債 總 額					
分配前	31,224,186	31,276,809	30,661,972	29,731,014	31,892,359
分配後	32,846,809	32,716,005	32,078,912	30,722,872	—
股 本	14,109,761	14,391,956	14,169,406	14,169,406	14,169,406
資 本 公 積	3,498,174	3,498,252	3,315,420	3,319,868	3,315,931
保 留 盈 餘					
分配前	7,855,535	7,961,851	7,863,493	7,443,007	7,931,970
分配後	5,950,717	6,522,655	6,446,553	6,451,149	—
其 他 權 益	3,659,643	5,900,851	3,995,790	3,795,400	3,678,521
庫 藏 股 票	(97,110)	(97,110)	(97,110)	(97,110)	(97,110)
權 益 總 額					
分配前	29,026,003	31,655,800	29,246,999	28,630,571	28,998,718
分配後	27,403,380	30,216,604	27,830,059	27,638,713	—

4.簡明綜合損益表-國際財務報導準則—個體資訊

單位：新台幣仟元，惟每股盈餘為元

項 目 \ 年 度	102 年度	103 年度	104 年度	105 年度	106 年度
營 業 收 入	9,654,548	10,193,869	10,348,566	10,524,713	10,581,149
營 業 毛 利	6,235,026	6,633,912	6,637,882	6,680,975	6,483,723
營 業 損 益	1,246,621	1,587,730	1,531,132	1,844,302	1,882,157
營 業 外 收 入 及 支 出	1,129,146	205,919	568,193	(457,339)	(100,506)
稅 前 淨 利	2,375,767	1,793,649	2,099,325	1,386,963	1,781,651
本 期 淨 利 (損)	2,165,564	1,529,065	1,714,770	1,134,252	1,535,986
本 期 其 他 綜 合 損 益 (稅 後 淨 額)	(119,763)	2,193,394	(2,245,117)	(337,060)	(172,029)
本 期 綜 合 損 益 總 額	2,045,801	3,722,459	(530,347)	797,192	1,363,957
每 股 盈 餘	1.54	1.07	1.20	0.81	1.09

(2)最近五年度簽證會計師及查核意見

簽證 \ 年 度	102 年度	103 年度	104 年度	105 年度	106 年度
勤業眾信聯合會計師事務所	施 景 彬 卓 明 信	卓 明 信 余 鴻 賓	卓 明 信 余 鴻 賓	葉 淑 娟 洪 國 田	葉 淑 娟 洪 國 田
查核意見	無保留意見	修正式 無保留意見	修正式 無保留意見	無保留意見	無保留意見

二、最近五年度財務分析

(1) 財務分析-國際財務報導準則—合併資訊

年 度(註 1) 分析項目(註 2)		最近五年度財務分析					當年度截至 107年3月31日
		102年度	103年度	104年度	105年度	106年度	
財務結構 (%)	負債占資產比率	67.22	64.66	65.34	65.68	65.13	61.31
	長期資金占不動產、廠房及設備比率	125.09	141.69	136.35	132.96	124.92	126.47
償債能力 %	流動比率	46.88	43.48	40.95	45.11	49.51	40.30
	速動比率	37.89	34.59	31.98	37.17	42.62	30.35
	利息保障倍數	8.90	7.64	8.4	5.95	7.05	10.01
經營能力	應收款項週轉率(次)	38.88	58.36	63.21	52.79	37.63	36.57
	平均收現日數	9.38	6.25	5.77	6.91	9.69	9.98
	存貨週轉率(次)	7.65	7.68	7.47	7.37	7.6	6.41
	應付款項週轉率(次)	1.26	1.25	1.26	1.28	1.16	1.16
	平均銷貨日數	47.71	47.52	48.86	49.52	48.02	56.94
	不動產、廠房及設備週轉率(次)	0.88	0.92	0.96	0.97	0.94	0.85
	總資產週轉率(次)	0.40	0.41	0.41	0.40	0.38	0.36
獲利能力	資產報酬率(%)	2.98	2.28	2.32	1.74	2.09	2.58
	權益報酬率(%)	8.41	5.69	5.64	4.08	5.03	6.15
	稅前純益占實收資本額比率(%)(註 7)	28.48	21.46	24.09	14.97	19.04	25.93
	純益率(%)	6.42	4.71	4.78	3.43	4.48	6.1
	每股盈餘(元)	1.54	1.07	1.20	0.81	1.09	0.28
現金流量	現金流量比率(%)	11.42	14.52	9.38	11.41	14.02	-
	現金流量允當比率(%)	91.83	106.89	105.47	115.74	148.24	152.58
	現金再投資比率(%)	6.10	6.11	3.35	6.70	10.82	-
槓桿度	營運槓桿度	2.21	1.99	2.17	2.05	1.98	1.71
	財務槓桿度	1.23	1.16	1.19	1.16	1.17	1.11

請說明最近二年度各項財務比率變動原因。(若增減變動未達 20% 者可免分析)

1. 應收款項週轉率減少及平均收現日數增加：係因應收款項增加所致。
2. 資產報酬率、權益報酬率、稅前純益占實收資本額比率、純益率與每股盈餘增加：主要係因稅前及稅後淨利增加所致。
3. 現金流量比率、現金流量允當比率及現金再投資比率增加：主要係營業活動現金流量增加所致。

(2) 財務分析-國際財務報導準則一個體資訊

年 度		102 年度	103 年度	104 年度	105 年度	106 年度
分析項目 (註 2)						
財務結構 (%)	負債占資產比率	51.82	49.69	51.18	50.94	52.37
	長期資金占不動產、廠房及設備比率	141.34	178.07	172.36	159.75	159.44
償債能力 %	流動比率	14.17	13.06	12.16	10.62	8.98
	速動比率	10.10	8.45	7.67	6.98	6.29
	利息保障倍數	11.29	9.36	10.19	7.85	9.94
經營能力	應收款項週轉率 (次)	23.06	37.60	38.63	30.29	23.00
	平均收現日數	15.82	9.70	9.44	12.05	15.86
	存貨週轉率 (次)	8.06	8.61	8.79	9.45	10.97
	應付款項週轉率 (次)	0.89	1.01	1.03	1.09	0.93
	平均銷貨日數	45.28	42.39	41.52	38.62	33.27
	不動產、廠房及設備週轉率 (次)	0.31	0.34	0.38	0.40	0.41
	總資產週轉率 (次)	0.16	0.16	0.16	0.17	0.17
獲利能力	資產報酬率 (%)	3.92	2.77	3.10	2.20	2.85
	權益報酬率 (%)	7.58	5.03	5.63	3.91	5.33
	稅前純益占實收資本額比率 (%) (註 6)	16.83	12.46	14.81	9.78	12.57
	純益率 (%)	22.43	14.99	16.57	10.77	14.51
	每股盈餘 (元)	1.54	1.07	1.20	0.81	1.09
現金流量	現金流量比率 (%)	19.80	27.21	22.25	15.84	22.23
	現金流量允當比率 (%)	91.84	106.11	112.10	114.26	142.52
	現金再投資比率 (%)	4.74	4.92	4.18	3.46	9.21
槓桿度	營運槓桿度	2.01	1.79	1.85	1.70	1.63
	財務槓桿度	1.22	1.15	1.17	1.12	1.11
請說明最近二年度各項財務比率變動原因。(若增減變動未達 20% 者可免分析)						
1.應收款項週轉率減少及平均收現日數增加主係因應收款項餘額增加所致。						
2.利息保障倍數、資產報酬率、權益報酬率、稅前純益占實收資本額比率、純益率、每股盈餘增加主要係因稅前及稅後淨利增加所致。						
3.現金流量比率、現金流量允當比率及現金再投資比率增加，主要係因營業活動淨現金流量增加所致。						

註 1：107 年第一季財務資料-合併資訊係經會計師核閱後數字。

註 2：年報本表末端，應列示如下之計算公式：

1.財務結構

(1)負債占資產比率=負債總額/資產總額。

(2)長期資金占不動產、廠房及設備比率=(權益總額+非流動負債)/不動產、廠房及設備淨額。

2.償債能力

(1)流動比率=流動資產/流動負債。

(2)速動比率=(流動資產-存貨-預付費用)/流動負債。

(3)利息保障倍數=所得稅及利息費用前純益/本期利息支出。

3.經營能力

- (1)應收款項(包括應收帳款與因營業而產生之應收票據)週轉率=銷貨淨額/各期平均應收款項(包括應收帳款與因營業而產生之應收票據)餘額。
- (2)平均收現日數=365/應收款項週轉率。
- (3)存貨週轉率=銷貨成本/平均存貨額。
- (4)應付款項(包括應付帳款與因營業而產生之應付票據)週轉率=銷貨成本/各期平均應付款項(包括應付帳款與因營業而產生之應付票據)餘額。
- (5)平均銷貨日數=365/存貨週轉率。
- (6)不動產、廠房及設備週轉率=銷貨淨額/平均不動產、廠房及設備淨額。
- (7)總資產週轉率=銷貨淨額/平均資產總額。

4.獲利能力

- (1)資產報酬率=[稅後損益+利息費用×(1-稅率)]/平均資產總額。
- (2)權益報酬率=稅後損益/平均權益總額。
- (3)純益率=稅後損益/銷貨淨額。
- (4)每股盈餘=(歸屬於母公司業主之損益-特別股股利)/加權平均已發行股數。(註3)

5.現金流量

- (1)現金流量比率=營業活動淨現金流量/流動負債。
- (2)淨現金流量允當比率=最近五年度營業活動淨現金流量/最近五年度(資本支出+存貨增加額+現金股利)。
- (3)現金再投資比率=(營業活動淨現金流量-現金股利)/(不動產、廠房及設備毛額+長期投資+其他非流動資產+營運資金)。(註4)

6.槓桿度：

- (1)營運槓桿度=(營業收入淨額-變動營業成本及費用)/營業利益(註5)。
- (2)財務槓桿度=營業利益/(營業利益-利息費用)。

註3：上開每股盈餘之計算公式，在衡量時應特別注意下列事項：

- 1.以加權平均普通股股數為準，而非以年底已發行股數為基礎。
- 2.凡有現金增資或庫藏股交易者，應考慮其流通期間，計算加權平均股數。
- 3.凡有盈餘轉增資或資本公積轉增資者，在計算以往年度及半年度之每股盈餘時，應按增資比例追溯調整，無庸考慮該增資之發行期間。
- 4.若特別股為不可轉換之累積特別股，其當年度股利(不論是否發放)應自稅後淨利減除、或增加稅後淨損。特別股若為非累積性質，在有稅後淨利之情況，特別股股利應自稅後淨利減除；如為虧損，則不必調整。

註4：現金流量分析在衡量時應特別注意下列事項：

- 1.營業活動淨現金流量係指現金流量表中營業活動淨現金流入數。
- 2.資本支出係指每年資本投資之現金流出數。
- 3.存貨增加數僅在期末餘額大於期初餘額時方予計入，若年底存貨減少，則以零計算。
- 4.現金股利包括普通股及特別股之現金股利。
- 5.不動產、廠房及設備毛額係指扣除累計折舊前之不動產、廠房及設備總額。

註5：發行人應將各項營業成本及營業費用依性質區分為固定及變動，如有涉及估計或主觀判斷，應注意其合理性並維持一致。

註6：公司股票為無面額或每股面額非屬新臺幣十元者，前開有關占實收資本比率計算，則改以資產負債表歸屬於母公司業主之權益比率計算之。

三、審計委員會審查報告書

審計委員會審查 106 年度決算表冊報告書

茲准

董事會造送本公司民國 106 年度營業報告書、財務報表及盈餘分派等議案，其中財務報表業經委任勤業眾信聯合會計師事務所葉淑娟、洪國田會計師查核完竣，並出具查核報告。

上述營業報告書、財務報表及盈餘分派議案，經本審計委員會審查完竣，認為尚無不合，爰依照證券交易法第 14 條之 4 及公司法第 219 條之規定，繕具報告，敬請 鑒核。

此致

本公司 107 年度股東常會

審計委員會召集人：魏 永 篤



中 華 民 國 1 0 7 年 5 月 2 日

四、最近年度及截至年報刊印日止，公司及其關係企業發生財務週轉困難情事對本公司財務狀況之影響：無。

五、一〇六年度合併財務報表

會計師查核報告

遠東百貨股份有限公司 公鑒：

查核意見

遠東百貨股份有限公司及子公司（遠百集團）民國 106 年及 105 年 12 月 31 日之合併資產負債表，暨民國 106 年及 105 年 1 月 1 日至 12 月 31 日之合併綜合損益表、合併權益變動表、合併現金流量表，以及合併財務報表附註（包括重大會計政策彙總）業經本會計師查核竣事。

依本會計師之意見，上開合併財務報表在所有重大方面係依照證券發行人財務報告編製準則、經金融監督管理委員會認可並發布生效之國際財務報導準則、國際會計準則、解釋及解釋公告編製，足以允當表達遠百集團民國 106 年及 105 年 12 月 31 日之合併財務狀況，暨民國 106 年及 105 年 1 月 1 日至 12 月 31 日之合併財務績效及合併現金流量。

查核意見之基礎

本會計師係依照會計師查核簽證財務報表規則及一般公認審計準則執行查核工作，本會計師於該等準則下之責任將於會計師查核合併財務報表之責任段進一步說明。本會計師所隸屬事務所受獨立性規範之人員已依會計師職業道德規範，與遠百集團保持超然獨立，並履行該規範之其他責任。本會計師相信已取得足夠及適切之查核證據，以作為表示查核意見之基礎。

關鍵查核事項

關鍵查核事項係指依本會計師之專業判斷，對遠百集團民國 106 年度合併財務報表之查核最為重要之事項。該等事項已於查核合併財務報表整體及形成查核意見之過程中予以因應，本會計師並不對該等事項單獨表示意見。

茲對遠百集團民國 106 年度合併財務報表之關鍵查核事項敘明如下：

商譽之減損評估

截至民國 106 年 12 月 31 日止，遠百集團之商譽金額為 4,932,782 仟元，佔合併總資產 5%，對合併財務報表係屬重大。管理階層依據國際會計準則第 36 號「資產減損」之規定，每年度進行商譽減損測試。

遠百集團之商譽主要來自併購中國大陸地區營運部門所產生。管理階層於評估商譽是否減損時，需評估商譽之可回收金額是否高於帳面價值，於評估可回收金額之過程，管理階層需預估中國大陸地區營運部門之未來營運現金流量及決定適當之折現率。由於該等重要假設涉及管理階層之判斷，具有估計之高度不確定性。因是將商譽之減損評估列為本年度關鍵查核事項。有關商譽減損之會計政策及重要說明請分別參閱合併財務報表附註四(十)、附註五(一)及附註十八之揭露。

本會計師對於上述說明之主要查核程序包含：

1. 評估管理階層所使用之外部獨立評價人員之專業能力、適任能力與獨立性，並驗證評價人員之資格，以確認未存有影響其客觀性或限制其工作範圍之事項，評價人員所使用之方法符合相關規範。
2. 採用本事務所財務諮詢專家協助評估管理階層採用之重要假設，包含未來現金流量預測、營收成長率及折現率等是否適當。

投資性不動產公允價值之評估

截至民國 106 年 12 月 31 日止，遠百集團之投資性不動產帳面金額為 8,738,216 仟元，佔合併總資產 8%，對合併財務報表係屬重大。由於遠百集團之投資性不動產係採公允價值模式進行後續衡量。公允價值之評估過程所使用之評價技術及輸入值，需考量投資性不動產之未來使用計畫，以預估未來現金流量折現後之公允價值，未來現金流量則以現行租賃契約及市場租金行情據以推估。由於現金流量預測受未來市場或經濟景氣影響，具有估計之高度不確定性，因是將投資性不動產公允價值之評估列為本年度關鍵查核事項。有關投資性不動產之會計政策及重要說明請分別參閱合併財務報表附註四(九)、附註五(三)及附註十七之揭露。

本會計師對於上述說明之主要查核程序包含：

1. 評估管理階層所使用之外部獨立評價人員之專業能力、適任能力與獨立性，並驗證評價人員之資格。以確認未存有影響其客觀性或限制其工作範圍之事項，評價人員所使用之方法符合相關規範。
2. 覆核重大租賃契約，以確認作為未來現金流量預測之基礎資料來源正確性。
3. 採用本事務所財務諮詢專家協助評估重要假設（包含資本化率及折現率等）之合理性。

其他事項

遠東百貨股份有限公司業已編製民國 106 及 105 年度之個體財務報表，並經本會計師出具無保留意見之查核報告在案，備供參考。

管理階層與治理單位對合併財務報表之責任

管理階層之責任係依照證券發行人財務報告編製準則、經金融監督管理委員會認可並發布生效之國際財務報導準則、國際會計準則、解釋及解釋公告編製允當表達之合併財務報表，且維持與合併財務報表編製有關之必要內部控制，以確保合併財務報表未存有導因於舞弊或錯誤之重大不實表達。

於編製合併財務報表時，管理階層之責任亦包括評估遠百集團繼續經營之能力、相關事項之揭露，以及繼續經營會計基礎之採用，除非管理階層意圖清算遠百集團或停止營業，或除清算或停業外別無實際可行之其他方案。

遠百集團之治理單位（含審計委員會）負有監督財務報導流程之責任。

會計師查核合併財務報表之責任

本會計師查核合併財務報表之目的，係對合併財務報表整體是否存有導因於舞弊或錯誤之重大不實表達取得合理確信，並出具查核報告。合理確信係高度確信，惟依照一般公認審計準則執行之查核工作無法保證必能偵出合併財務報表存有之重大不實表達。不實表達可能導因於舞弊或錯誤。如不實表達之個別金額或彙總數可合理預期將影響合併財務報表使用者所作之經濟決策，則被認為具有重大性。

本會計師依照一般公認審計準則查核時，運用專業判斷並保持專業上之懷疑。本會計師亦執行下列工作：

1. 辨認並評估合併財務報表導因於舞弊或錯誤之重大不實表達風險；對所評估之風險設計及執行適當之因應對策；並取得足夠及適切之查核證據以作為查核意見之基礎。因舞弊可能涉及共謀、偽造、故意遺漏、不實聲明或踰越內部控制，故未偵出導因於舞弊之重大不實表達之風險高於導因於錯誤者。
2. 對與查核攸關之內部控制取得必要之瞭解，以設計當時情況下適當之查核程序，惟其目的非對遠百集團內部控制之有效性表示意見。
3. 評估管理階層所採用會計政策之適當性，及其所作會計估計與相關揭露之合理性。
4. 依據所取得之查核證據，對管理階層採用繼續經營會計基礎之適當性，以及使遠百集團繼續經營之能力可能產生重大疑慮之事件或情況是否存在重大不確定性，作出結論。本會計師若認為該等事件或情況存在重大不確定性，則須於查核報告中提醒合併財務報表使用者注意合併財務報表之相關揭露，或於該等揭露係屬不適當時修正查核意見。本會計師之結論係以截至查核報告日所取得之查核證據為基礎。惟未來事件或情況可能導致遠百集團不再具有繼續經營之能力。
5. 評估合併財務報表（包括相關附註）之整體表達、結構及內容，以及合併財務報表是否允當表達相關交易及事件。
6. 對於集團內組成個體之財務資訊取得足夠及適切之查核證據，以對合併財務報表表示意見。本會計師負責集團查核案件之指導、監督及執行，並負責形成集團查核意見。

本會計師與治理單位溝通之事項，包括所規劃之查核範圍及時間，以及重大查核發現（包括於查核過程中所辨認之內部控制顯著缺失）。

本會計師亦向治理單位提供本會計師所隸屬事務所受獨立性規範之人員已遵循會計師職業道德規範中有關獨立性之聲明，並與治理單位溝通所有可能被認為會影響會計師獨立性之關係及其他事項（包括相關防護措施）。

本會計師從與治理單位溝通之事項中，決定對遠百集團民國 106 年度合併財務報表查核之關鍵查核事項。本會計師於查核報告中敘明該等事項，除非法令不允許公開揭露特定事項，或在極罕見情況下，本會計師決定不於查核報告中溝通特定事項，因可合理預期此溝通所產生之負面影響大於所增進之公眾利益。

勤業眾信聯合會計師事務所

會計師 葉 淑 娟


葉淑娟



金融監督管理委員會核准文號
金管證審字第 0990031652 號


會計師 洪 國 田

洪國田



證券暨期貨管理委員會核准文號
台財證六字第 0920123784 號

中 華 民 國 1 0 7 年 3 月 2 1 日



遠東實業有限公司

民國 106 年 12 月 31 日

單位：新台幣仟元

代 碼	資 產	106年12月31日		105年12月31日	
		金 額	%	金 額	%
	流動資產				
1100	現金及約當現金(附註六)	\$ 16,116,484	15	\$ 13,509,941	13
1110	透過損益按公允價值衡量之金融資產—流動(附註七)	496,455	1	504,315	-
1125	備供出售金融資產—流動(附註八及三六)	233,523	-	446,079	-
1147	無活絡市場之債務工具投資—流動(附註九及三六)	1,914,388	2	587,511	-
1150	應收票據(附註十)	1,131	-	15,894	-
1170	應收帳款(附註十)	1,113,758	1	767,248	1
1180	應收關係人款項—帳款(附註十及三五)	126,364	-	163,085	-
1200	其他應收款(附註十及三五)	1,784,033	2	1,829,561	2
1220	本期所得稅資產(附註三十)	3,079	-	88,192	-
130X	存貨(附註十一)	2,583,275	2	2,761,106	3
1410	預付款項(附註十九及三五)	870,134	1	978,303	1
1460	待出售非流動資產(附註十二)	-	-	10,515	-
1470	其他流動資產(附註二十及三五)	69,068	-	79,317	-
11XX	流動資產總計	25,311,692	24	21,741,067	20
	非流動資產				
1523	備供出售金融資產—非流動(附註八及三六)	2,944,887	3	3,522,515	3
1543	以成本衡量之金融資產—非流動(附註十四)	608,037	-	609,521	1
1546	無活絡市場之債務工具投資—非流動(附註九及三六)	227,000	-	229,000	-
1550	採用權益法之投資(附註十五及三六)	8,444,059	8	8,438,059	8
1600	不動產、廠房及設備(附註十六、三五及三六)	43,699,225	41	43,626,582	41
1760	投資性不動產(附註十七及三六)	8,738,216	8	10,166,796	10
1780	無形資產(附註十八)	5,059,516	5	6,244,854	6
1840	遞延所得稅資產(附註三十)	719,578	1	1,023,507	1
1985	長期預付租賃款(附註十九及三五)	8,176,674	8	8,615,400	8
1990	其他非流動資產(附註二十及三五)	1,779,567	2	1,978,309	2
15XX	非流動資產總計	80,396,759	76	84,454,543	80
1XXX	資 產 總 計	\$ 105,708,451	100	\$ 106,195,610	100
	流動負債				
2100	短期借款(附註二一、三五及三六)	\$ 13,084,956	12	\$ 9,886,363	10
2110	應付短期票券(附註二一及三六)	2,514,700	3	2,690,946	3
2150	應付票據(附註二三)	3,071	-	37,892	-
2170	應付帳款(附註二三)	18,285,105	17	16,250,674	15
2180	應付關係人款項—帳款(附註二三及三五)	127,880	-	113,817	-
2200	其他應付款(附註二四、二七及三五)	4,250,840	4	4,518,254	4
2230	本期所得稅負債(附註三十)	539,394	1	740,459	1
2250	負債準備—流動(附註二五)	6,828	-	18,596	-
2310	預收款項(附註三五)	7,456,419	7	7,594,619	7
2313	遞延收入—流動(附註二四)	83,761	-	92,267	-
2321	一年內到期之應付公司債(附註二二)	998,149	1	-	-
2322	一年內到期之長期借款(附註二一及三六)	3,500,000	3	5,965,315	6
2399	其他流動負債(附註二四及三五)	264,545	-	278,656	-
21XX	流動負債總計	51,115,648	48	48,187,858	46
	非流動負債				
2530	應付公司債(附註二二及三六)	-	-	996,282	1
2540	長期借款(附註二一及三六)	13,258,102	13	14,959,267	14
2550	負債準備—非流動(附註二五)	26,465	-	27,995	-
2570	遞延所得稅負債(附註三十)	1,915,480	2	2,053,903	2
2640	淨確定福利負債(附註二六)	945,908	1	982,919	1
2670	其他非流動負債(附註二四及三五)	1,588,670	1	2,544,584	2
25XX	非流動負債總計	17,734,625	17	21,564,950	20
2XXX	負債總計	68,850,273	65	69,752,808	66
	歸屬於本公司業主之權益				
	股 本				
3110	普通股	14,169,406	13	14,169,406	13
3200	資本公積	3,315,931	3	3,319,868	3
	保留盈餘				
3310	法定盈餘公積	3,013,281	3	2,899,856	3
3320	特別盈餘公積	2,643,743	3	2,529,594	2
3350	未分配盈餘	2,274,946	2	2,013,557	2
3300	保留盈餘總計	7,931,970	8	7,443,007	7
3400	其他權益	3,678,521	3	3,795,400	4
3500	庫藏股票	(97,110)	-	(97,110)	-
31XX	本公司業主之權益總計	28,998,718	27	28,630,571	27
36XX	非控制權益	7,859,460	8	7,812,231	7
3XXX	權益總計	36,858,178	35	36,442,802	34
	負債與權益總計	\$ 105,708,451	100	\$ 106,195,610	100

後附之附註係本合併財務報告之一部分。

董事長：徐旭東



經理人：徐雪芳



會計主管：劉儀婷



遠東百貨股份有限公司及子公司

合併綜合損益表

民國 106 年及 105 年 1 月 1 日至 12 月 31 日

單位：新台幣仟元，惟
每股盈餘為元

代 碼		106年度		105年度	
		金 額	%	金 額	%
4000	營業收入（附註二八及三五）	\$ 41,166,982	100	\$ 43,496,489	100
5000	營業成本（附註十一、二九及三五）	<u>20,673,607</u>	<u>50</u>	<u>21,595,367</u>	<u>50</u>
5900	營業毛利	<u>20,493,375</u>	<u>50</u>	<u>21,901,122</u>	<u>50</u>
	營業費用（附註二六、二九及三五）				
6100	推銷費用	1,036,753	3	1,176,453	3
6200	管理費用	<u>16,369,898</u>	<u>40</u>	<u>17,563,553</u>	<u>40</u>
6000	營業費用合計	<u>17,406,651</u>	<u>43</u>	<u>18,740,006</u>	<u>43</u>
6900	營業淨利	<u>3,086,724</u>	<u>7</u>	<u>3,161,116</u>	<u>7</u>
	營業外收入及支出				
7010	其他收入（附註二九）	213,248	-	240,977	1
7020	其他利益及損失（附註十六、十八、二九及三五）	(116,574)	-	(843,912)	(2)
7050	財務成本（附註二九及三五）	(445,376)	(1)	(428,315)	(1)
7060	採用權益法認列之關聯企業損益之份額	(<u>39,180</u>)	-	(<u>8,585</u>)	-
7000	營業外收入及支出合計	(<u>387,882</u>)	(<u>1</u>)	(<u>1,039,835</u>)	(<u>2</u>)
7900	稅前淨利	2,698,842	6	2,121,281	5
7950	所得稅費用（附註三十）	<u>853,820</u>	<u>2</u>	<u>625,723</u>	<u>1</u>
8200	本年度淨利	<u>1,845,022</u>	<u>4</u>	<u>1,495,558</u>	<u>4</u>

(接次頁)

(承前頁)

代 碼		106年度		105年度	
		金 額	%	金 額	%
	其他綜合損益 (附註二六、二七及三十)				
8310	不重分類至損益之項目				
8311	確定福利計畫之再衡量數	(\$ 78,408)	-	(\$ 174,835)	(1)
8320	採用權益法認列之關聯企業其他綜合損益之份額	(3,666)	-	(3,538)	-
8349	與不重分類之項目相關之所得稅	<u>13,325</u>	<u>-</u>	<u>30,137</u>	<u>-</u>
		<u>(68,749)</u>	<u>-</u>	<u>(148,236)</u>	<u>(1)</u>
8360	後續可能重分類至損益之項目				
8361	國外營運機構財務報表換算之兌換差額	53,290	-	80,511	-
8362	備供出售金融資產未實現損失	(140,221)	-	(189,429)	-
8370	採用權益法認列之關聯企業其他綜合損益之份額	<u>(3,528)</u>	<u>-</u>	<u>(31,856)</u>	<u>-</u>
		<u>(90,459)</u>	<u>-</u>	<u>(140,774)</u>	<u>-</u>
8300	本年度其他綜合損益 (稅後淨額)	<u>(159,208)</u>	<u>-</u>	<u>(289,010)</u>	<u>(1)</u>
8500	本年度綜合損益總額	<u>\$ 1,685,814</u>	<u>4</u>	<u>\$ 1,206,548</u>	<u>3</u>
8600	淨利歸屬於：				
8610	本公司業主	\$ 1,535,986	3	\$ 1,134,252	3
8620	非控制權益	<u>309,036</u>	<u>1</u>	<u>361,306</u>	<u>1</u>
		<u>\$ 1,845,022</u>	<u>4</u>	<u>\$ 1,495,558</u>	<u>4</u>
8700	綜合 (損) 益總額歸屬於：				
8710	本公司業主	\$ 1,363,957	3	\$ 797,192	2
8720	非控制權益	<u>321,857</u>	<u>1</u>	<u>409,356</u>	<u>1</u>
		<u>\$ 1,685,814</u>	<u>4</u>	<u>\$ 1,206,548</u>	<u>3</u>
	每股盈餘 (附註三一)				
9750	基 本	<u>\$ 1.09</u>		<u>\$ 0.81</u>	
9850	稀 釋	<u>\$ 1.09</u>		<u>\$ 0.80</u>	

後附之附註係本合併財務報告之一部分。

董事長：徐旭東



經理人：徐雪芳



會計主管：劉儀婷





遠東電機股份有限公司
民國 106 年 1 月 31 日

單位：新台幣仟元

代碼	歸屬於本公司之權益項目(附註二七)	本公司		其他權益項目(附註二七)		非控制權益(附註二七)	權益總計
		105年12月31日餘額	106年12月31日餘額	105年12月31日餘額	106年12月31日餘額		
A1	105年1月1日餘額	\$ 14,169,406	\$ 3,315,420	\$ 2,728,379	\$ 2,461,168	\$ 2,673,946	\$ 36,851,871
B1	104年度盈餘分配	-	-	171,477	-	(171,477)	-
B3	法定盈餘公積	-	-	68,426	-	(68,426)	-
B5	特別盈餘公積	-	-	-	68,426	(1,416,940)	(1,416,940)
B5	本公司股票現金股利	-	-	-	-	-	(158,320)
B5	子公司股票現金股利	-	-	-	-	-	(1,575,260)
B5	小計	-	-	171,477	68,426	(1,656,843)	-
D1	105年度淨利	-	-	-	1,134,252	-	1,134,252
D3	105年度稅後其他綜合損益	-	-	-	(136,670)	-	(136,670)
D5	105年度綜合損益總額	-	-	-	997,582	-	997,582
M5	取得子公司股權價格與帳面價值差額	-	-	-	-	-	-
C7	採用權益法認列之關聯企業之變動數	-	4,448	-	-	-	4,448
O1	非控制權益減少	-	-	-	-	-	-
Z1	105年12月31日餘額	14,169,406	3,319,868	2,899,856	2,529,594	2,013,557	28,630,571
B1	105年度盈餘分配	-	-	113,425	-	(113,425)	-
B3	法定盈餘公積	-	-	-	114,149	(114,149)	-
B5	特別盈餘公積	-	-	-	-	(991,858)	(991,858)
B5	本公司股票現金股利	-	-	-	-	-	(273,138)
B5	子公司股票現金股利	-	-	-	-	-	(273,138)
B5	小計	-	-	113,425	114,149	(1,219,432)	-
D1	106年度淨利	-	-	-	-	1,535,986	1,535,986
D3	106年度稅後其他綜合損益	-	-	-	27,775	(144,654)	(172,029)
D5	106年度綜合損益總額	-	-	-	1,480,836	(144,654)	1,336,182
C7	採用權益法認列之關聯企業之變動數	-	(3,957)	-	-	-	(3,957)
Z1	106年12月31日餘額	14,169,406	3,315,911	3,013,281	2,643,743	2,274,946	28,998,718
B1	106年度盈餘分配	-	-	309,036	-	(309,036)	-
D3	106年度稅後其他綜合損益	-	-	-	-	12,821	12,821
D5	106年度綜合損益總額	-	-	309,036	-	(309,036)	309,036
C7	採用權益法認列之關聯企業之變動數	-	-	-	-	-	-
Z1	106年12月31日餘額	14,169,406	3,315,911	3,013,281	2,643,743	2,274,946	28,998,718

後附之附註係本合併財務報告之一部分。



董事長：徐旭東



經理人：徐雲芳



會計主管：劉佩婷

遠東百貨股份有限公司及子公司

合併現金流量表

民國 106 年及 105 年 1 月 1 日至 12 月 31 日

單位：新台幣仟元

代 碼		106 年度	105 年度
	營業活動之淨現金流入		
A00010	本年度稅前淨利	\$ 2,698,842	\$ 2,121,281
A20000	不影響現金流量之收益費損項目		
A20100	折舊費用	2,650,811	2,929,003
A20200	攤銷費用	44,687	40,377
A20300	呆帳（迴轉利益）損失	(7,062)	20,682
A20400	透過損益按公允價值衡量金融 資產及負債之淨損失	2,851	36,290
A20900	財務成本	445,376	428,315
A21200	利息收入	(74,855)	(57,458)
A21300	股利收入	(138,393)	(183,519)
A22300	採用權益法認列之關聯企業損 失之份額	39,180	8,585
A22500	處分及報廢不動產、廠房及設 備淨損失	223,336	40,617
A23100	處分投資利益	(428,971)	-
A22800	處分及報廢無形資產損失	3,261	306
A23000	處分待出售非流動資產利益	(6,628)	-
A23500	金融資產減損損失	2,055	2,055
A23700	無形資產減損損失	1,205,840	998,411
A23700	不動產、廠房及設備減損損失	2,040	177,228
A23800	存貨跌價及呆滯回升利益	(1,734)	(159,305)
A24600	投資性不動產公允價值調整損 失（利益）	9,061	(127,937)
A29900	預付款項攤銷	25,903	28,301
A29900	預付租賃款攤銷	325,824	327,040
A29900	（迴轉）提列負債準備	(13,548)	11,898
A29900	迴轉遞延收入	(92,267)	(98,552)
A29900	迴轉未實現進貨折扣	(1,506)	(106,012)
A30000	營業資產及負債淨變動數		
A31110	持有供交易之金融資產	5,009	(189,494)
A31130	應收票據	14,763	(12,501)
A31150	應收帳款	(355,141)	(251,606)
A31160	應收關係人款項—帳款	36,721	95,407

(接次頁)

(承前頁)

代 碼		106 年度	105 年度
A31180	其他應收款	\$ 52,691	(\$ 229,922)
A31200	存 貨	181,071	501,451
A31230	預付款項	148,600	(2,821)
A31240	其他流動資產	10,249	10,785
A32130	應付票據	(34,821)	(14,332)
A32150	應付帳款	2,034,431	(355,292)
A32160	應付關係人款項—帳款	14,063	(5,937)
A32180	其他應付款	(979,615)	(297,819)
A32210	遞延收入	83,761	92,267
A32210	預收款項	71,379	(231,858)
A32230	其他流動負債	(14,111)	(31,108)
A32240	淨確定福利負債	(92,161)	16,041
A33000	營運產生之現金流入	8,090,992	5,530,867
A33200	收取之股利	238,940	673,437
A33300	支付之利息	(431,023)	(411,026)
A33100	收取之利息	67,559	49,417
A33500	退還之所得稅	3,125	500
A33500	支付之所得稅	(799,617)	(341,734)
AAAA	營業活動之淨現金流入	<u>7,169,976</u>	<u>5,501,461</u>
投資活動之現金流量			
B00700	無活絡市場之債務工具投資	(1,324,877)	187,336
B01800	取得採用權益法之投資	(286,655)	(74,000)
B00300	取得備供出售金融資產	(92,331)	-
B00400	處分備供出售金融資產價款	1,171,836	-
B02100	預付長期投資款減少	84,174	96,164
B02600	處分待出售非流動資產價款	13,500	-
B02700	取得不動產、廠房及設備	(1,825,793)	(1,685,232)
B02800	處分不動產、廠房及設備	1,940	8,097
B04500	取得無形資產	(53,748)	(42,348)
B05400	取得投資性不動產	(1,481)	(2,593)
B06800	其他非流動資產減少	<u>77,909</u>	<u>28,871</u>
BBBB	投資活動之淨現金流出	<u>(2,235,526)</u>	<u>(1,483,705)</u>
籌資活動之現金流量			
C00100	短期借款增加	137,230,416	107,709,464
C00200	短期借款減少	(133,883,006)	(107,049,812)
C00500	應付短期票券增加	29,826,307	30,934,339
C00600	應付短期票券減少	(30,002,553)	(30,594,413)

(接次頁)

(承前頁)

代 碼		106 年度	105 年度
C01600	舉借長期借款	\$ 67,111,036	\$ 45,644,837
C01700	償還長期借款	(71,280,600)	(45,509,200)
C04400	其他非流動負債減少	(35,184)	(45,513)
C04500	支付本公司業主股利	(992,035)	(1,417,029)
C05800	支付非控制權益現金股利	(267,424)	(197,397)
C05800	非控制權益減少	-	(50,186)
CCCC	籌資活動之淨現金流出	(2,293,043)	(574,910)
DDDD	匯率變動對現金及約當現金之影響	(34,864)	40,465
EEEE	本年度現金及約當現金淨增加	2,606,543	3,483,311
E00100	年初現金及約當現金餘額	13,509,941	10,026,630
E00200	年底現金及約當現金餘額	\$ 16,116,484	\$ 13,509,941

後附之附註係本合併財務報告之一部分。

董事長：徐旭東



經理人：徐雪芳



會計主管：劉儀婷



遠東百貨股份有限公司及子公司

合併財務報表附註

民國 106 年及 105 年 1 月 1 日至 12 月 31 日

(除另註明外，金額以新台幣仟元為單位)

一、公司沿革

遠東百貨股份有限公司(以下稱「本公司」)設立於 56 年 8 月 31 日，以經營零售百貨及超級市場為主要業務。本公司股票自 67 年 10 月 11 日起於台灣證券交易所上市買賣。

本合併財務報告係以本公司之功能性貨幣新台幣表達。

二、通過財務報告之日期及程序

本合併財務報告於 107 年 3 月 21 日經董事會通過。

三、新發布及修訂準則及解釋之適用

- (一) 首次適用修正後之證券發行人財務報告編製準則及經金融監督管理委員會(以下稱「金管會」)認可並發布生效之國際財務報導準則(IFRS)、國際會計準則(IAS)、解釋(IFRIC)及解釋公告(SIC)(以下稱「IFRSs」)

除下列說明外，適用修正後之證券發行人財務報告編製準則及金管會認可並發布生效之 IFRSs 將不致造成合併公司會計政策之重大變動：

1. IFRS 8「營運部門」之修正

「2010-2012 週期之年度改善」修正 IFRS 8，釐清若合併公司將具有相似經濟特性之營運部門彙總揭露，應於合併財務報告揭露管理階層於運用彙總基準時所作之判斷。此外，該修正亦釐清合併公司僅於部門資產定期提供予主要營運決策者時，始應揭露應報導部門資產總額至企業資產總額之調節資訊。

2. IFRS13「公允價值衡量」之修正

「2010-2012 週期之年度改善」修正 IFRS 13 之結論基礎，說明 106 年追溯適用該修正時，折現之影響不重大之無設定利率短期應收款及應付款係按原始發票金額衡量。

3. IAS36「資產減損」之修正

「非金融資產可回收金額之揭露」修正 IAS 36，釐清合併公司僅須於認列或迴轉資產或現金產生單位減損損失當期揭露其可回收金額。此外，已減損之可回收金額若以公允價值減處分成本衡量，合併公司將揭露公允價值層級，對屬第 2/3 等級公允價值衡量，並將額外揭露衡量公允價值之評價技術及每一關鍵假設。若以現值法衡量公允價值減處分成本，須增加揭露所採用之折現率。

4. IFRIC21「公課」

IFRIC 21 對政府依法所徵收之各類款項（簡稱公課）應於何時認列為負債提供指引，包含徵收時點與金額均已確定者，及徵收時點或金額尚不確定之負債準備。合併公司於應納公課之交易或活動發生時，始應估列相關負債。因此，若支付義務係隨時間經過而發生（例如隨著企業收入之產生），相關負債亦應逐期認列；若支付義務係於達到特定門檻（例如營收達到特定金額）時產生，相關負債應於達到門檻時認列。

5. 證券發行人財務報告編製準則之修正

該修正除配合金管會認可並發布生效之 IFRSs 新增若干會計項目及非金融資產減損揭露規定外，另配合國內實施 IFRSs 情形，強調若干認列與衡量規定，並新增關係人交易及商譽等揭露。

該修正規定，其他公司或機構與合併公司之董事長或總經理為同一人，或具有配偶或二親等以內關係者，除能證明不具控制或重大影響者外，係屬實質關係人。此外，該修正規定應揭露與合併公司進行重大交易之關係人名稱及關係，若單一關係人交易金額或餘額達合併公司各該項交易總額或餘額 10% 以上者，應按關係人名稱單獨列示。

此外，若被收購公司於合併後之實際營運情形與收購時之預期效益有重大差異者，該修正規定應附註揭露。

106年追溯適用前述修正時，係增加關係人交易之揭露，請參閱附註三五。

(二) 107年適用之證券發行人財務報告編製準則及金管會認可之 IFRSs

<u>新發布 / 修正 / 修訂準則及解釋</u>	<u>IASB發布之生效日(註1)</u>
「2014-2016週期之年度改善」	註2
IFRS 2之修正「股份基礎給付交易之分類與衡量」	2018年1月1日
IFRS 4之修正「於IFRS 4『保險合約』下IFRS 9『金融工具』之適用」	2018年1月1日
IFRS 9「金融工具」	2018年1月1日
IFRS 9及IFRS 7之修正「強制生效日及過渡揭露」	2018年1月1日
IFRS 15「客戶合約之收入」	2018年1月1日
IFRS 15之修正「IFRS 15之闡釋」	2018年1月1日
IAS 7之修正「揭露倡議」	2017年1月1日
IAS 12之修正「未實現損失之遞延所得稅資產之認列」	2017年1月1日
IAS 40之修正「投資性不動產之轉換」	2018年1月1日
IFRIC 22「外幣交易與預收付對價」	2018年1月1日

註1：除另註明外，上述新發布 / 修正 / 修訂準則或解釋係於各該日期以後開始之年度期間生效。

註2：IFRS 12之修正係追溯適用於2017年1月1日以後開始之年度期間；IAS 28之修正係追溯適用於2018年1月1日以後開始之年度期間。

1. IFRS 9「金融工具」及相關修正

金融資產之分類、衡量與減損

就金融資產方面，所有原屬於IAS 39「金融工具：認列與衡量」範圍內之金融資產後續衡量係以攤銷後成本衡量或以公允價值衡量。IFRS 9對金融資產之分類規定如下：

合併公司投資之債務工具，若其合約現金流量完全為支付本金及流通在外本金金額之利息，分類及衡量如下：

- (1) 以收取合約現金流量為目的之經營模式而持有該金融資產，則該金融資產係以攤銷後成本衡量。此類金融資產後續係按有效利率認列利息收入於損益，並持續評估減損，減損損益認列於損益。

(2) 藉由收取合約現金流量與出售金融資產而達成目的之經營模式而持有該金融資產，則該金融資產係以透過其他綜合損益按公允價值衡量。此類金融資產後續係按有效利率認列利息收入於損益，並持續評估減損，減損損益與兌換損益亦認列於損益，其他公允價值變動則認列於其他綜合損益。於該金融資產除列或重分類時，原先累積於其他綜合損益之公允價值變動應重分類至損益。

合併公司投資非屬前述條件之金融資產，係以公允價值衡量，公允價值變動認列於損益。惟合併公司得選擇於原始認列時，將非持有供交易之權益投資指定為透過其他綜合損益按公允價值衡量。此類金融資產除股利收益認列於損益外，其他相關利益及損失係認列於其他綜合損益，後續無須評估減損，累積於其他綜合損益之公允價值變動亦不重分類至損益。

合併公司以 106 年 12 月 31 日持有之金融資產與當日所存在之事實及情況，評估下列金融資產之分類與衡量將因適用 IFRS 9 而改變：

(1) 分類為備供出售金融資產之上市（櫃）公司股票投資，依 IFRS 9 分類為選擇指定為透過其他綜合損益按公允價值衡量，公允價值變動係累計於其他權益，於投資處分時不再重分類至損益，而將直接轉入保留盈餘。

另外，以成本衡量之未上市（櫃）股票投資依 IFRS 9 應改按公允價值衡量。

(2) 分類為無活絡市場之債務工具投資並按攤銷後成本衡量之債券投資，其原始認列時之合約現金流量完全為支付本金及流通在外本金金額之利息，且其經營模式係收取合約現金流量，依 IFRS 9 將分類為按攤銷後成本衡量。

IFRS 9 改採用「預期信用損失模式」認列金融資產之減損。以攤銷後成本衡量之金融資產及 IFRS 15「客戶合約之收入」產生之合約資產，應認列備抵損失。若前述金融資產之信用風險自原始認列後並未顯著增加，則其備抵損失係按未來 12 個月之

預期信用損失衡量。若前述金融資產之信用風險自原始認列後已顯著增加且非低信用風險，則備抵損失係按剩餘存續期間之預期信用損失衡量。但未包括重大財務組成部分之應收帳款必須按存續期間之預期信用損失衡量備抵損失。

此外，原始認列時已有信用減損之金融資產，合併公司考量原始認列時之預期信用損失以計算信用調整後之有效利率，後續備抵損失則按後續預期信用損失累積變動數衡量。

合併公司評估對於應收帳款將適用簡化作法，以存續期間預期信用損失衡量備抵損失。合併公司評估債務工具投資之信用風險自原始認列後是否顯著增加，以決定將採 12 個月或存續期間預期信用損失衡量備抵損失。合併公司預期適用 IFRS 9 預期信用損失模式將使金融資產之信用損失更早認列。

合併公司選擇於適用 IFRS 9 金融資產之認列、衡量與減損規定時不重編 106 年度比較資訊，首次適用之累積影響數將認列於首次適用日，並將揭露適用 IFRS 9 之分類變動及調節資訊。

追溯適用 IFRS 9 金融資產分類、衡量與減損規定，對 107 年 1 月 1 日資產、負債及權益之影響預計如下：

資產、負債及 權益之影響	106年12月31日	首次適用	107年1月1日
	帳面金額	之調整	調整後 帳面金額
備供出售金融資產 — 流動	\$ 233,523	(\$ 233,523)	\$ -
透過其他綜合損益 按公允價值衡量 之金融資產— 流 動	-	233,523	233,523
應收帳款（含關係 人）	1,240,122	3,445	1,243,567
其他應收款	1,784,033	(369)	1,783,664
備供出售金融資產 — 非流動	2,944,887	(2,944,887)	-

(接次頁)

(承前頁)

	106年12月31日 帳面金額	首次適用 之調整	107年1月1日 調整後 帳面金額
透過其他綜合損益 按公允價值衡量 之金融資產－非 流動	\$ -	\$ 3,437,077	\$ 3,437,077
以成本衡量之金融 資產－非流動	608,037	(608,037)	-
採用權益法之投資 資產影響	<u>8,444,059</u>	<u>26,012</u>	<u>8,470,071</u>
	<u>\$15,254,661</u>	<u>(\$ 86,759)</u>	<u>\$15,167,902</u>
保留盈餘	\$ 7,931,970	\$ 92,444	\$ 8,024,414
其他權益 權益影響	<u>3,678,521</u>	<u>(179,203)</u>	<u>3,499,318</u>
	<u>\$11,610,491</u>	<u>(\$ 86,759)</u>	<u>\$11,523,732</u>

2. IFRS 15「客戶合約之收入」及相關修正

IFRS 15 係規範來自客戶合約之收入認列原則，該準則將取代 IAS 18「收入」、IAS 11「建造合約」及相關解釋。

合併公司於適用 IFRS 15 時，係以下列步驟認列收入：

- (1) 辨認客戶合約；
- (2) 辨認合約中之履約義務；
- (3) 決定交易價格；
- (4) 將交易價格分攤至合約中之履約義務；及
- (5) 於滿足履約義務時認列收入。

IFRS 15 及相關修正規定，當另一方參與提供商品或勞務予客戶時，若合併公司於移轉特定商品或勞務予客戶前控制該商品或勞務則合併公司為主理人。由於一特定商品或勞務係屬可區分之單一商品或勞務，合併公司應對合約中特定商品或勞務逐一判斷其為主理人或代理人。

若有下列情況之一，合併公司為主理人：

- (1) 商品或其他資產移轉予客戶前，合併公司先自另一方取得該商品或資產之控制；或

- (2) 合併公司控制由另一方提供勞務之權利，以具有主導該方代合併公司提供勞務予客戶之能力；或
- (3) 合併公司向另一方取得商品或勞務之控制，用以與其他商品或勞務結合，以提供特定之商品或勞務予客戶。

用以協助判斷合併公司於移轉特定商品或勞務予客戶前是否控制該商品或勞務之指標包含（但不限於）：

- (1) 合併公司對完成提供特定商品或勞務之承諾負有主要責任。
- (2) 合併公司於特定商品或勞務移轉予客戶之前後承擔存貨風險。
- (3) 合併公司具有訂定價格之裁量權。

合併公司依 IFRS 15 判斷合併公司於移轉前已取得特定商品或勞務之控制，故將為該交易中之主理人。適用 IFRS 15 前，合併公司係以是否暴露於商品或勞務之重大風險及報酬作為主理人及代理人之判斷，對前述交易係以代理人處理。

收入認列金額、已收及應收金額之淨結果將認列為合約資產（負債）。適用 IFRS 15 前，依 IAS 18 處理之合約係於認列收入時認列應收款或預收收入之減少及相關遞延收入。

合併公司選擇僅對 107 年 1 月 1 日尚未完成之合約追溯適用 IFRS 15，相關累積影響數將調整於該日保留盈餘。

此外，合併公司將揭露 107 年若仍繼續適用現行會計處理，其與適用 IFRS 15 之差異說明。

追溯適用 IFRS 15 對 107 年 1 月 1 日資產、負債及權益之影響預計如下：

	106年12月31日	首次適用	107年1月1日
	帳面金額	之調整	調整後帳面金額
預收款項	\$ 7,456,419	(\$ 7,456,419)	\$ -
遞延收入—流動	83,761	(83,761)	-
合約負債—流動	-	7,540,180	7,540,180
負債影響	<u>\$ 7,540,180</u>	<u>\$ -</u>	<u>\$ 7,540,180</u>

3. IAS 12 之修正「未實現損失之遞延所得稅資產之認列」

IAS 12 之修正主要係釐清，不論合併公司預期透過出售或透過收取合約現金流量回收以公允價值衡量之債務工具投資，且不論該資產是否發生未實現損失，暫時性差異應按該資產公允價值及課稅基礎之差額決定。

此外，除非稅法限制可減除暫時性差異所能減除之收益類型而應就同類型可減除暫時性差異評估是否認列遞延所得稅資產，否則應就所有可減除暫時性差異一併評估。於評估是否認列遞延所得稅資產時，若有足夠證據顯示合併公司很有可能以高於帳面金額回收資產，則估計未來課稅所得所考慮之資產回收金額不限於其帳面金額，且未來課稅所得之估計應排除因可減除暫時性差異迴轉所產生之影響。

4. IAS 40 之修正「投資性不動產之轉換」

該修正釐清，合併公司僅當不動產符合（或不再符合）投資性不動產定義，且有用途改變證據時，始應將不動產轉入或轉出投資性不動產。僅因管理階層對不動產使用意圖之改變不能作為用途改變之證據。此外，該修正釐清用途改變之證據不限於 IAS 40 所列之情形。

合併公司得選擇自首次適用之年度期間開始日推延適用上述修正，並依首次適用日存在之情況於必要時將不動產重分類，重分類時帳面金額之調整將認列於該日其他權益，合併公司亦須額外揭露重分類金額，並將首次適用日之重分類納入投資性不動產帳面金額之調節。合併公司亦得選擇在不使用後見之明之前提下追溯適用該修正。

5. IFRIC 22「外幣交易與預收付對價」

IAS 21 規定外幣交易之原始認列，應以外幣金額依交易日功能性貨幣與外幣間之即期匯率換算為功能性貨幣記錄。IFRIC 22 進一步說明若企業於原始認列非貨幣性資產或負債前已預付或預收對價，應以原始認列預收付對價之日作為交易日。若企業分次預收付對價，應分別決定每次預收付對價之交易日。

合併公司將自 107 年 1 月 1 日推延適用 IFRIC 22。

除上述影響外，截至本合併財務報告通過發布日止，合併公司評估其他準則、解釋之修正將不致對財務狀況與財務績效造成重大影響。

(三) IASB 已發布但尚未經金管會認可並發布生效之 IFRSs

新發布 / 修正 / 修訂準則及解釋	IASB 發布之生效日(註1)
「2015-2017 週期之年度改善」	2019 年 1 月 1 日
IFRS 9 之修正「具負補償之提前還款特性」	2019 年 1 月 1 日 (註 2)
IFRS 10 及 IAS 28 之修正「投資者與其關聯企業或合資間之資產出售或投入」	未定
IFRS 16「租賃」	2019 年 1 月 1 日 (註 3)
IFRS 17「保險合約」	2021 年 1 月 1 日
IAS 28 之修正「對關聯企業及合資之長期權益」	2019 年 1 月 1 日
IFRIC 23「所得稅之不確定性之處理」	2019 年 1 月 1 日

註 1：除另註明外，上述新發布 / 修正 / 修訂準則或解釋係於各該日期以後開始之年度期間生效。

註 2：金管會允許本公司得選擇提前於 107 年 1 月 1 日適用此項修正。

註 3：金管會於 106 年 12 月 19 日宣布我國企業應自 108 年 1 月 1 日適用 IFRS 16。

1. IFRS 16「租賃」

IFRS 16 係規範租賃之會計處理，該準則將取代 IAS 17「租賃」及相關解釋。

於適用 IFRS 16 時，若合併公司為承租人，除低價值標的資產租賃及短期租賃得選擇採用類似 IAS 17 之營業租賃處理外，其他租賃皆應於合併資產負債表上認列使用權資產及租賃負債。合併綜合損益表應分別表達使用權資產之折舊費用及租賃負債按有效利息法所產生之利息費用。在合併現金流量表中，償付租賃負債之本金金額表達為籌資活動，支付利息部分則列為營業活動。

對於合併公司為出租人之會計處理預計無重大影響。

IFRS 16 生效時，合併公司得選擇追溯適用至比較期間或將首次適用之累積影響數認列於首次適用日。

2. IFRIC 23「所得稅之不確定性之處理」

IFRIC 23 釐清當所得稅處理存在不確定性時，合併公司須假設稅務主管機關將可取具所有相關資料進行審查，若判斷其申報之所得稅處理很有可能被稅務主管機關接受，合併公司對於課稅所得、課稅基礎、未使用課稅損失、未使用課稅抵減及稅率之決定必須與申報所得稅時所採用之所得稅處理一致。若稅務主管機關並非很有可能接受申報之所得稅處理，合併公司須採最可能金額或預期值（應採兩者中較能預測不確定性最終結果之方法）評估。若事實及情況改變，合併公司須重評估其判斷與估計。

合併公司得在不使用後見之明之前提下追溯適用 IFRIC 23 並重編比較期間資訊，或將首次適用之累積影響數認列於首次適用日。

除上述影響外，截至本合併財務報告通過發布日止，合併公司仍持續評估其他準則、解釋之修正對財務狀況與財務績效之影響，相關影響待評估完成時予以揭露。

四、重大會計政策之彙總說明

(一) 遵循聲明

本合併財務報告係依照證券發行人財務報告編製準則及經金管會認可並發布生效之 IFRSs 編製。

(二) 編製基礎

除按公允價值衡量之金融工具、投資性不動產及按確定福利義務現值減除計畫資產公允價值認列之淨確定福利負債外，本合併財務報告係依歷史成本基礎編製。

公允價值衡量依照相關輸入值之可觀察程度及重要性分為第 1 等級至第 3 等級：

1. 第 1 等級輸入值：係指於衡量日可取得之相同資產或負債於活絡市場之報價（未經調整）。

2. 第 2 等級輸入值：係指除第 1 等級之報價外，資產或負債直接（亦即價格）或間接（亦即由價格推導而得）之可觀察輸入值。
3. 第 3 等級輸入值：係指資產或負債之不可觀察之輸入值。

(三) 資產與負債區分流動與非流動之標準

流動資產包括：

1. 主要為交易目的而持有之資產；
2. 預期於資產負債表日後 12 個月內實現之資產；及
3. 現金及約當現金（但不包括於資產負債表日後逾 12 個月用以交換或清償負債而受有其他限制者）。

流動負債包括：

1. 主要為交易目的而持有之負債；
2. 於資產負債表日後 12 個月內到期清償之負債（即使於資產負債表日後至通過發布財務報告前已完成長期性之再融資或重新安排付款協議，亦屬流動負債），以及
3. 不能無條件將清償期限遞延至資產負債表日後至少 12 個月之負債。惟負債之條款可能依交易對方之選擇，以發行權益工具而導致其清償者，並不影響其分類。

非屬上述流動資產或流動負債者，係分類為非流動資產或非流動負債。

(四) 合併基礎

本合併財務報告係包含本公司及由本公司所控制個體（子公司）之財務報告。子公司之財務報告已予調整，以使其會計政策與合併公司之會計政策一致。於編製合併財務報告時，各個體間之交易、帳戶餘額、收益及費損已全數予以銷除。子公司之綜合損益總額係歸屬至本公司業主及非控制權益，即使非控制權益因而成為虧損餘額。

當合併公司對子公司所有權權益之變動未導致喪失控制者，係作為權益交易處理。合併公司及非控制權益之帳面金額已予調整，以反映其於子公司相對權益之變動。非控制權益之調整金額與所支

付或收取對價之公允價值間之差額，係直接認列為權益且歸屬於本公司業主。

子公司明細、持股比例及營業項目，參閱附註十三及附表八。

本合併財務報告 106 年 12 月 31 日之組織關係圖，參閱附表一。

(五) 外 幣

各個體編製財務報告時，以個體功能性貨幣以外之貨幣（外幣）交易者，依交易日匯率換算為功能性貨幣記錄。

外幣貨幣性項目於每一資產負債表日以收盤匯率換算。因交割貨幣性項目或換算貨幣性項目產生之兌換差額，於發生當年度認列於損益。

以歷史成本衡量之外幣非貨幣性項目係以交易日之匯率換算，不再重新換算。

於編製合併財務報告時，國外營運機構（包含營運所在國家或使用之貨幣與本公司不同之子公司及關聯企業）之資產及負債以每一資產負債表日匯率換算為新台幣。收益及費損項目係以當期平均匯率換算，所產生之兌換差額認列為其他綜合損益（並分別歸屬於本公司業主及非控制權益）。

若合併公司處分國外營運機構之所有權益，或處分國外營運機構之子公司部分權益但喪失控制，或處分國外營運機構之關聯企業後之保留權益係金融資產並按金融工具之會計政策處理，所有可歸屬於本公司業主且與該國外營運機構相關之累計兌換差額將重分類至損益。

若部分處分國外營運機構之子公司未導致喪失控制，係按比例將累計兌換差額重新歸屬於該子公司之非控制權益，而不認列為損益。在其他任何部分處分國外營運機構之情況下，累計兌換差額則按處分比例重分類至損益。

(六) 存 貨

存貨係以成本與淨變現價值孰低者計價。淨變現價值係指估計售價減除完成出售所需之估計成本後之餘額。存貨成本之計算係採加權平均法。

(七) 投資關聯企業

關聯企業係指合併公司具有重大影響，但非屬子公司或合資權益之企業。合併公司對關聯企業係採用權益法。

權益法下，投資關聯企業原始依成本認列，取得日後帳面金額係隨合併公司所享有之關聯企業損益及其他綜合損益份額與利潤分配而增減。此外，針對關聯企業權益之變動係按持股比例認列。

關聯企業發行新股時，合併公司若未按持股比例認購，致使持股比例發生變動，並因而使投資之股權淨值發生增減時，其增減數調整資本公積一採權益法認列關聯企業股權淨值之變動數及採用權益法之投資。惟若未按持股比例認購或取得致使對關聯企業之所有權權益減少者，於其他綜合損益中所認列與該關聯企業有關之金額按減少比例重分類，其會計處理之基礎係與關聯企業若直接處分相關資產或負債所必須遵循之基礎相同；前項調整如應借記資本公積，而採用權益法之投資所產生之資本公積餘額不足時，其差額借記保留盈餘。

當合併公司對關聯企業之損失份額等於或超過其在該關聯企業之權益（包括權益法下投資關聯企業之帳面金額及實質上屬於合併公司對該關聯企業淨投資組成部分之其他長期權益）時，即停止認列進一步之損失。合併公司僅於發生法定義務、推定義務或已代關聯企業支付款項之範圍內，認列額外損失及負債。

合併公司於評估減損時，係將投資之整體帳面金額（含商譽）視為單一資產比較可回收金額與帳面金額，進行減損測試，所認列之減損損失亦屬於投資帳面金額之一部分。減損損失之任何迴轉，於該投資之可回收金額後續增加之範圍內予以認列。

合併公司自其投資不再為關聯企業之日停止採用權益法，其對原關聯企業之保留權益以公允價值衡量，該公允價值及處分價款與停止採用權益法當日之投資帳面金額之差額，列入當年度損益。此外，於其他綜合損益中所認列與該關聯企業有關之所有金額，其會計處理之基礎係與關聯企業若直接處分相關資產或負債所必須遵循之基礎相同。若對關聯企業之投資成為合資之投資，或對合資之投

資成為對關聯企業之投資，合併公司係持續採用權益法而不對保留權益作再衡量。

合併公司與關聯企業間之逆流、順流及側流交易所產生之損益，僅在與合併公司對關聯企業權益無關之範圍內，認列於合併財務報告。

(八) 不動產、廠房及設備

不動產、廠房及設備係以成本認列，後續以成本減除累計折舊及累計減損損失後之金額衡量。

建造中之不動產、廠房及設備係以成本減除累計減損損失後之金額認列。成本包括專業服務費用及符合資本化條件之借款成本。該等資產於完工並達預期使用狀態時，分類至不動產、廠房及設備之適當類別並開始提列折舊。

不動產、廠房及設備於耐用年限內按直線基礎，對每一重大部分單獨提列折舊。若租賃期間較耐用年限短者，則於租賃期間內提列折舊。合併公司至少於每一年度結束日對估計耐用年限、殘值及折舊方法進行檢視，並推延適用會計估計變動之影響。

融資租賃所持有之資產與自有不動產、廠房及設備之會計處理採相同基礎，於預期耐用年限內按直線基礎提列折舊。若租賃期間較耐用年限短者，則於租賃期間內提列折舊。

不動產、廠房及設備除列時，淨處分價款與該資產帳面金額間之差額係認列於損益。

(九) 投資性不動產

投資性不動產係為賺取租金或資本增值或兩者兼具而持有之不動產。投資性不動產亦包括目前尚未決定未來用途所持有之土地。

投資性不動產原始以成本（包括交易成本）衡量，後續以公允價值模式，公允價值變動於發生當年度認列於損益。

建造中之投資性不動產其公允價值無法可靠決定者，係以成本減除累計減損損失後之金額認列，於公允價值能可靠決定或建造完成時（孰早者），改按公允價值衡量。

投資性不動產係以開始轉供自用日之公允價值轉列不動產、廠房及設備。

不動產、廠房及設備之不動產於結束自用轉列投資性不動產時，原帳面金額與公允價值間之差額係認列於其他綜合損益。

投資性不動產除列時，淨處分價款與該資產帳面金額間之差額係認列於當年度損益。

(十) 商 譽

企業合併所取得之商譽係依收購日所認列之商譽金額作為成本，後續以成本減除累計減損損失後之金額衡量。

為減損測試之目的，商譽分攤至合併公司預期因該合併綜效而受益之各現金產生單位或現金產生單位群組（簡稱「現金產生單位」）。

受攤商譽之現金產生單位每年（及有跡象顯示該單位可能已減損時）藉由包含商譽之該單位帳面金額與其可回收金額之比較，進行該單位之減損測試。若分攤至現金產生單位之商譽係當年度企業合併所取得，則該單位應於當年度結束前進行減損測試。若受攤商譽之現金產生單位之可回收金額低於其帳面金額，減損損失係先減少該現金產生單位受攤商譽之帳面金額，次就該單位內其他各資產帳面金額之比例減少各該資產帳面金額。任何減損損失直接認列為當期損失。商譽減損損失不得於後續期間迴轉。

處分受攤商譽現金產生單位內之某一營運時，與該被處分營運有關之商譽金額係包含於營運之帳面金額以決定處分損益。

(十一) 無形資產

單獨取得之有限耐用年限無形資產原始以成本衡量，後續係以成本減除累計攤銷及累計減損損失後之金額衡量。無形資產於耐用年限內按直線基礎進行攤銷，並且至少於每一年度結束日對估計耐用年限、殘值及攤銷方法進行檢視，並推延適用會計估計變動之影響。

無形資產除列時，淨處分價款與該資產帳面金額間之差額係認列於當年度損益。

(十二) 有形及無形資產（商譽除外）之減損

合併公司於每一資產負債表日評估是否有任何跡象顯示有形及無形資產（商譽除外）可能已減損。若有任一減損跡象存在，則估計該資產之可回收金額。倘無法估計個別資產之可回收金額，合併公司估計該資產所屬現金產生單位之可回收金額。共用資產係依合理一致基礎分攤至最小現金產生單位群組。

可回收金額為公允價值減出售成本與其使用價值之較高者。個別資產或現金產生單位之可回收金額若低於其帳面金額時，將該資產或現金產生單位之帳面金額調減至其可回收金額，減損損失係認列於損益。

當減損損失於後續迴轉時，該資產或現金產生單位之帳面金額調增至修訂後之可回收金額，惟增加後之帳面金額以不超過該資產或現金產生單位若未於以前年度認列減損損失時所決定之帳面金額（減除攤銷或折舊）。減損損失之迴轉係認列於損益。

(十三) 待出售非流動資產

非流動資產帳面金額於預期主要係透過出售交易而非繼續使用回收時，分類為待出售。符合此分類之非流動資產必須於目前狀態下可供立即出售，且其出售必須為高度很有可能。當適當層級之管理階層承諾出售該資產之計畫，且此出售交易預期自分類日起 1 年內完成時，將符合出售為高度很有可能。

(十四) 金融工具

金融資產與金融負債於合併公司成為該工具合約條款之一方時認列於合併資產負債表。

原始認列金融資產與金融負債時，若金融資產或金融負債非屬透過損益按公允價值衡量者，係按公允價值加計直接可歸屬於取得或發行金融資產或金融負債之交易成本衡量。直接可歸屬於取得或發行透過損益按公允價值衡量之金融資產或金融負債之交易成本，則立即認列為損益。

金融資產

金融資產之慣例交易係採交易日會計認列及除列。

1. 衡量種類

合併公司所持有之金融資產種類為透過損益按公允價值衡量之金融資產、備供出售金融資產與放款及應收款。

(1) 透過損益按公允價值衡量之金融資產

透過損益按公允價值衡量之金融資產係按公允價值衡量，其再衡量產生之利益或損失（不包含該金融資產所產生之任何股利或利息）係認列於損益。公允價值之決定方式請參閱附註三四。

(2) 備供出售金融資產

備供出售金融資產係非衍生金融資產被指定為備供出售，或未被分類為放款及應收款、持有至到期日投資或透過損益按公允價值衡量之金融資產。

備供出售金融資產係按公允價值衡量，備供出售權益投資之股利，係認列於損益。其餘備供出售金融資產帳面金額之變動係認列於其他綜合損益，於投資處分或確定減損時重分類為損益。公允價值之決定方式請參閱附註三四。

備供出售權益投資之股利於合併公司收款之權利確立時認列。

備供出售金融資產若屬無活絡市場公開報價且公允價值無法可靠衡量之權益工具投資，及與此種無報價權益工具連結且須以交付該等權益工具交割之衍生工具，後續係以成本減除減損損失後之金額衡量，並單獨列為「以成本衡量之金融資產」。該等金融資產於後續能可靠衡量公允價值時，係按公允價值再衡量，其帳面金額與公允價值間之差額認列於其他綜合損益，若有減損時，則認列於損益。

(3) 放款及應收款

放款及應收款（包括應收票據及帳款、其他應收款、現金及約當現金、無活絡市場之債務工具投資及存出保證金）係採用有效利息法按攤銷後成本減除減損損失後之金

額衡量，惟短期應收帳款之利息認列不具重大性之情況除外。

約當現金包括自取得日起 3 個月內、高度流動性、可隨時轉換成定額現金且價值變動風險甚小之定期存款及商業本票，係用於滿足短期現金承諾。

2. 金融資產之減損

除透過損益按公允價值衡量之金融資產外，合併公司係於每一資產負債表日評估其他金融資產是否有減損客觀證據，當有客觀證據顯示，因金融資產原始認列後發生之單一或多項事項，致使金融資產之估計未來現金流量受損失者，該金融資產即已發生減損。

按攤銷後成本列報之金融資產，該資產若經個別評估未有客觀減損證據，另再集體評估減損。應收款集體存在之客觀減損證據可能包含合併公司過去收款經驗及與應收款拖欠有關之可觀察全國性或區域性經濟情勢變化。

按攤銷後成本列報之金融資產之減損損失金額係該資產帳面金額與估計未來現金流量按該金融資產原始有效利率折現之現值間之差額。

按攤銷後成本列報之金融資產於後續期間減損損失金額減少，且經客觀判斷該減少與認列減損後發生之事項有關，則先前認列之減損損失直接或藉由調整備抵帳戶予以迴轉認列於損益，惟該迴轉不得使金融資產帳面金額超過若未認列減損情況下於迴轉日應有之攤銷後成本。

當備供出售權益投資之公允價值低於成本且發生大幅或持久性下跌時，係為客觀減損證據。

其他金融資產客觀減損證據包含發行人或債務人之重大財務困難、違約（例如利息或本金支付之延滯或不償付）、債務人將進入破產或其他財務重整之可能性大增或由於財務困難而使金融資產之活絡市場消失。

當備供出售金融資產發生減損時，原先已認列於其他綜合損益之累計損失金額將重分類至損益。

備供出售權益工具投資已認列於損益之減損損失不得透過損益迴轉。任何認列減損損失後之公允價值回升金額係認列於其他綜合損益。備供出售債務工具之公允價值若於後續期間增加，而該增加能客觀地連結至減損損失認列於損益後發生之事項，則減損損失予以迴轉並認列於損益。

以成本衡量之金融資產之減損損失金額係該資產帳面金額與估計未來現金流量按類似金融資產之現時市場報酬率折現之現值間之差額。此種減損損失於後續期間不得迴轉。

所有金融資產之減損損失係直接自金融資產之帳面金額中扣除，惟應收帳款係藉由備抵帳戶調降其帳面金額。當判斷應收帳款無法收回時，係沖銷備抵帳戶。原先已沖銷而後續收回之款項則貸記備抵帳戶。除因應收帳款無法收回而沖銷備抵帳戶外，備抵帳戶帳面金額之變動認列於損益。

3. 金融資產之除列

合併公司僅於對來自金融資產現金流量之合約權利失效，或已移轉金融資產且該資產所有權之幾乎所有風險及報酬已移轉予其他企業時，始將金融資產除列。

於一金融資產整體除列時，其帳面金額與所收取對價加計已認列於其他綜合損益之任何累計利益或損失之總和間之差額係認列於損益。

金融負債

1. 後續衡量

金融負債係以有效利息法按攤銷後成本衡量。

2. 除 列

除列金融負債時，其帳面金額與所支付對價（包含任何所移轉之非現金資產或承擔之負債）間之差額認列為損益。

(十五) 負債準備

認列為負債準備之金額係考量義務之風險及不確定性，而為資產負債表日清償義務所需支出之最佳估計。負債準備係以清償該現時義務之估計現金流量衡量。

(十六) 收入認列

收入係按已收或應收對價之公允價值衡量，並扣除估計之客戶退貨、折扣及其他類似之折讓。銷貨退回係依據以往經驗及其他攸關因素合理估計未來之退貨金額提列。

1. 商品之銷售

銷售商品係於下列條件完全滿足時認列收入：

- (1) 合併公司已將商品所有權之重大風險及報酬移轉予買方；
- (2) 合併公司對於已經出售之商品既不持續參與管理，亦未維持有效控制；
- (3) 收入金額能可靠衡量；
- (4) 與交易有關之經濟效益很有可能流入合併公司；及
- (5) 與交易有關之已發生或將發生之成本能可靠衡量。

合併公司客戶忠誠計畫下因商品銷售而給予客戶之獎勵積分，係按多元要素收入交易處理，原始銷售之已收或應收對價之公允價值係分攤至所給與之獎勵積分及該銷售之其他組成部分。分攤至獎勵積分之對價係按公允價值（即該獎勵積分可單獨銷售之金額）衡量。該對價在原始銷售交易時不認列為收入，而係予以遞延，並於獎勵積分被兌換且合併公司之義務已履行時認列為收入。

2. 專櫃抽成收入

專櫃銷售之抽成收入於專櫃銷售商品時認列。

3. 服務及廣告促銷收入

服務及廣告促銷收入於提供相關服務時認列。

4. 股利收入及利息收入

投資所產生之股利收入係於股東收款之權利確立時認列，惟前提係與交易有關之經濟效益很有可能流入合併公司，且收入金額能可靠衡量。

金融資產之利息收入係於經濟效益很有可能流入合併公司，且收入金額能可靠衡量時認列。利息收入係依時間之經過按流通在外本金與所適用之有效利率採應計基礎認列。

(十七) 租賃

當租賃條款係移轉附屬於資產所有權之幾乎所有風險與報酬予承租人，則將其分類為融資租賃。所有其他租賃則分類為營業租賃。

1. 合併公司為出租人

營業租賃之租賃收益係按直線基礎於相關租賃期間內認列為收益。因協商與安排營業租賃所產生之原始直接成本，係加計至出租資產之帳面金額，並按直線基礎於租賃期間內認列為費用。

營業租賃所給予之租賃誘因係認列為資產。誘因成本總額按直線基礎認列為租金收入之減項。融資租賃所給予之租賃誘因係作為最低租賃給付之減項。

租賃協議之或有租金於發生當年度認列為收益。

2. 合併公司為承租人

融資租賃係以各期最低租賃給付現值總額或租賃開始日租賃資產公允價值較低者作為成本入帳，並同時認列應付租賃款負債。

營業租賃給付係按直線基礎於租賃期間內認列為費用。

營業租賃所取得之租賃誘因係認列為負債。誘因利益總額按直線基礎認列為租金費用之減項。融資租賃所取得之租賃誘因係作為最低租賃給付之減項。

租賃協議之或有租金於發生當期認列為費用。

3. 租賃之土地及建築物

當租賃同時包含土地及建築物要素時，合併公司係依附屬於各要素所有權之幾乎所有風險與報酬是否已移轉予承租人以評估各要素之分類係為融資租賃或營業租賃。最低租賃給付應按租賃開始日土地及建築物租賃權益之公允價值相對比例分攤予土地及建築物。

若租賃給付能可靠地分攤至此兩項要素，各要素係按所適用之租賃分類處理。若租賃給付無法可靠地分攤至此兩項要素，則整體租賃係分類為融資租賃，惟若此兩項要素均明顯符合營業租賃標準，則整體租賃分類為營業租賃。

(十八) 借款成本

直接可歸屬於取得、建造或生產符合要件之資產之借款成本，係作為該資產成本之一部分，直到該資產達到預定使用或出售狀態之幾乎所有必要活動已完成為止。

特定借款如於符合要件之資本支出發生前進行暫時投資而賺取之投資收入，係自符合資本化條件之借款成本中減除。

除上述外，所有其他借款成本係於發生當年度認列為損益。

(十九) 退職後福利

確定提撥退休計畫之退休金係於員工提供服務期間將應提撥之退休金數額認列為費用。

確定福利退休計畫之確定福利成本（含服務成本、淨利息及再衡量數）係採預計單位福利法精算。服務成本（含當期服務成本及前期服務成本）及淨確定福利負債（資產）淨利息於發生時、計畫修正或縮減時認列為員工福利費用。再衡量數（含精算損益及扣除利息後之計畫資產報酬）於發生時認列於其他綜合損益並列入保留盈餘，後續期間不重分類至損益。

淨確定福利負債（資產）係確定福利退休計畫之提撥短絀（剩餘）。淨確定福利資產不得超過從該計畫退還提撥金或可減少未來提撥金之現值。

(二十) 所得稅

所得稅費用係當期所得稅及遞延所得稅之總和。

1. 當期所得稅

依所得稅法規定計算之未分配盈餘加徵 10% 所得稅列為股東常會決議年度之所得稅費用。

以前年度應付所得稅之調整，列入當期所得稅。

2. 遞延所得稅

遞延所得稅係依帳載資產及負債帳面金額與計算課稅所得之課稅基礎二者所產生之暫時性差異計算。

遞延所得稅負債一般係就所有應課稅暫時性差異予以認列，而遞延所得稅資產則於很有可能具有課稅所得以供可減除暫時性差異及虧損扣抵等支出所產生之所得稅抵減使用時認列。

與投資子公司及關聯企業相關之應課稅暫時性差異皆認列遞延所得稅負債，惟合併公司若可控制暫時性差異迴轉之時間點，且該暫時性差異很有可能於可預見之未來不會迴轉者除外。與此類投資有關之可減除暫時性差異，僅於其很有可能具有足夠課稅所得用以實現暫時性差異，且於可預見之未來預期將迴轉的範圍內，予以認列遞延所得稅資產。

遞延所得稅資產之帳面金額於每一資產負債表日予以重新檢視，並針對已不再很有可能具有足夠之課稅所得以供其回收所有或部分資產者，調減帳面金額。原未認列為遞延所得稅資產者，亦於每一資產負債表日予以重新檢視，並在未來很有可能產生課稅所得以供其回收所有或部分資產者，調增帳面金額。

遞延所得稅資產及負債係以預期負債清償或資產實現當期之稅率衡量，該稅率係以資產負債表日已立法或已實質性立法之稅率及稅法為基礎。遞延所得稅負債及資產之衡量係反映合併公司於資產負債表日預期回收或清償其資產及負債帳面金額之方式所產生之租稅後果。

3. 本年度之當期及遞延所得稅

當期及遞延所得稅係認列於損益，惟與認列於其他綜合損益或直接計入權益之項目相關之當期及遞延所得稅係分別認列於其他綜合損益或直接計入權益。

若當期所得稅或遞延所得稅係自企業合併所產生，其所得稅影響數納入企業合併之會計處理。

五、重大會計判斷、估計及假設不確定性之主要來源

合併公司於採用會計政策時，對於不易自其他來源取得相關資訊者，管理階層必須基於歷史經驗及其他攸關之因素作出相關之判斷、估計及假設。實際結果可能與估計有所不同。

管理階層將對估計與基本假設持續檢視。若估計之修正僅影響當年度，則於修正當年度認列；若會計估計之修正同時影響當年度及未來期間，則於修正當年度及未來期間認列。

(一) 商譽減損估計

決定商譽是否減損時，須估計分攤到商譽之現金產生單位之使用價值。為計算使用價值，管理階層應估計預期自現金產生單位所產生之未來現金流量，並決定計算現值所使用之適當折現率。若實際現金流量少於預期，可能會產生重大減損損失。

(二) 有形資產及無形資產（商譽除外）減損評估

資產減損評估過程中，合併公司需依賴主觀判斷並依據資產使用模式及百貨產業特性，決定特定資產群組之獨立現金流量資產耐用年數及未來可能產生之收益與費損，任何由於經濟狀況之變遷或公司策略所帶來的估計改變均可能在未來造成重大減損。

(三) 投資性不動產公允價值衡量及評價流程

合併公司之投資性不動產係委外估價，並依相關法令決定評價技術。

委任之估價師係參考現有租賃契約、鄰近租金行情等資訊決定輸入值，若未來輸入值實際之變動與預期不同，可能會產生公允價值變動。合併公司每季依市場情況更新各項輸入值，以監控公允價值衡量是否適當。

投資性不動產公允價值評價技術及輸入值之說明，請參閱附註

十七。

六、現金及約當現金

	106年12月31日	105年12月31日
庫存現金及週轉金	\$ 279,775	\$ 258,472
銀行支票及活期存款	11,299,067	5,017,439
約當現金（原始到期日在3個月 以內之投資）		
銀行定期存款	3,688,023	1,222,772
商業本票	849,619	7,011,258
	<u>\$ 16,116,484</u>	<u>\$ 13,509,941</u>

銀行存款及商業本票於資產負債表日之市場利率區間如下：

	106年12月31日	105年12月31日
銀行存款	0.001%~2.025%	0.001%~1.430%
商業本票	0.380%~0.560%	0.370%~0.560%

七、透過損益按公允價值衡量之金融資產－流動

	106年12月31日	105年12月31日
持有供交易		
非衍生金融資產		
基金受益憑證	\$410,264	\$413,197
上市（櫃）公司股票	86,191	91,118
	<u>\$496,455</u>	<u>\$504,315</u>

八、備供出售金融資產

	106年12月31日	105年12月31日
上市（櫃）公司股票	<u>\$ 3,178,410</u>	<u>\$ 3,968,594</u>
流動	\$ 233,523	\$ 446,079
非流動	2,944,887	3,522,515
	<u>\$ 3,178,410</u>	<u>\$ 3,968,594</u>

(一) 本公司於106年8月18日以盤後鉅額配對交易方式，將所持有遠東國際商業銀行股份，計25,771仟股，全數出售與遠東新世紀公司之子公司遠通投資公司，認列處分利益74,341仟元。

(二) 合併公司於 106 年 12 月將所持有之亞洲水泥公司股份，計 18,000 仟股，出售與關係人－穩靜企業股份有限公司，認列處分利益 198,471 仟元。

(三) 合併公司於 106 年 12 月將所持有之遠東新世紀公司股份，計 9,217 仟股，出售與關係人－醫療財團法人徐元智醫藥基金會，認列處分利益 107,918 仟元。

(四) 備供出售金融資產質押之資訊，參閱附註三六。

九、無活絡市場之債務工具投資

	<u>106年12月31日</u>	<u>105年12月31日</u>
原始到期日超過 3 個月之		
定期存款	\$ 1,857,698	\$ 530,820
質押定存單	<u>283,690</u>	<u>285,691</u>
	<u>\$ 2,141,388</u>	<u>\$ 816,511</u>
流動	\$ 1,914,388	\$ 587,511
非流動	<u>227,000</u>	<u>229,000</u>
	<u>\$ 2,141,388</u>	<u>\$ 816,511</u>

(一) 截至 106 年及 105 年 12 月 31 日止，無活絡市場之債務工具投資市場利率區間分別為年利率 0.30%~2.10% 及 0.30%~3.00%。

(二) 無活絡市場之債務工具投資質押之資訊，參閱附註三六。

十、應收票據、應收帳款及其他應收款（含關係人）

	<u>106年12月31日</u>	<u>105年12月31日</u>
應收票據		
因營業而發生	\$ 638	\$ 15,665
非因營業而發生	2,287	2,023
減：備抵呆帳	<u>(1,794)</u>	<u>(1,794)</u>
	<u>\$ 1,131</u>	<u>\$ 15,894</u>
應收帳款		
應收帳款	\$ 1,376,505	\$ 1,074,213
減：備抵呆帳	<u>(136,383)</u>	<u>(143,880)</u>
	<u>\$ 1,240,122</u>	<u>\$ 930,333</u>
其他應收款		
其他應收款	\$ 2,179,317	\$ 2,229,614
減：備抵呆帳	<u>(395,284)</u>	<u>(400,053)</u>
	<u>\$ 1,784,033</u>	<u>\$ 1,829,561</u>

(一) 應收帳款

合併公司主要應收帳款係向銀行收取信用卡款及應收禮商券款，信用卡款平均授信期間為 2-3 天，禮商券款平均授信期間為月結 15 天。於決定應收帳款可回收性時，合併公司考量應收帳款自原始授信日至資產負債表日信用品質之任何改變。由於歷史經驗顯示信用卡款與禮商券款無法回收之機率極低，其備抵呆帳係參考交易對方過去拖欠記錄及分析其目前財務狀況，以估計無法回收之金額。

合併公司之營業收入原則以現金交易為準，非經授權，嚴禁擅自接受以應收帳款記帳消費。

於資產負債表日已逾期但合併公司尚未認列備抵呆帳之應收帳款，因其信用品質並未重大改變，合併公司管理階層認為仍可回收其金額，合併公司對該等應收帳款並未持有任何擔保品或其他信用增強保障。

應收帳款之帳齡分析如下：

	106年12月31日	105年12月31日
未逾期	\$ 1,175,444	\$ 851,205
逾期天數		
30天以下	50,661	65,319
31至60天	12,776	12,652
61天以上	<u>137,624</u>	<u>145,037</u>
合計	<u>\$ 1,376,505</u>	<u>\$ 1,074,213</u>

以上係以逾期天數為基準進行之帳齡分析。

已逾期但未減損應收帳款之帳齡分析如下：

	106年12月31日	105年12月31日
30天以下	\$ 50,661	\$ 65,319
31至60天	12,776	12,652
61天以上	<u>1,241</u>	<u>1,157</u>
合計	<u>\$ 64,678</u>	<u>\$ 79,128</u>

以上係以逾期天數為基準進行之帳齡分析。

應收帳款之備抵呆帳變動資訊如下：

	個 別 評 估 減 損 損 失	集 體 評 估 減 損 損 失	合 計
105 年 1 月 1 日 餘 額	\$ 11,307	\$ 208,629	\$ 219,936
加：本年度提列減損損失	-	4	4
減：本年度迴轉減損損失	-	(75,526)	(75,526)
減：本年度實際沖銷	-	(534)	(534)
105 年 12 月 31 日 餘 額	11,307	132,573	143,880
加：本年度提列減損損失	30	-	30
減：本年度迴轉減損損失	-	(7,527)	(7,527)
106 年 12 月 31 日 餘 額	<u>\$ 11,337</u>	<u>\$ 125,046</u>	<u>\$ 136,383</u>

(二) 其他應收款

英屬維京群島遠東百貨公司擬與百慕達遠東新世紀（控股）公司及亞洲水泥（中國）控股公司共同投資遠鼎實業（上海）公司，以持有並進行上海世博會地區土地開發及興建企業辦公大樓。

遠鼎實業（上海）公司初始註冊資本金為人民幣 5 億元，由百慕達遠東新世紀（控股）公司透過 100% 子公司遠東新世紀（中國）投資公司獨資設立，英屬維京群島遠東百貨公司擬待企業辦公大樓開發建設達 25% 後，再行增資遠鼎實業（上海）公司，預計最終持股比例為 20%。

英屬維京群島遠東百貨公司分別同意提供借款人遠東新世紀（中國）投資公司一年期人民幣 216,700 仟元及遠鼎實業（上海）公司人民幣 59,000 仟元之短期融通資金額度，依議定利率計算利息，由借款人提供同等額度之保託本票，借款人得於期間內隨時動支。截至 106 年 12 月 31 日止，遠東新世紀（中國）投資公司實際動支金額分別為人民幣 216,560 仟元，遠鼎實業（上海）公司實際動支金額分別為人民幣 57,377 仟元，合併公司帳列其他應收款項下。

合併公司認為投資之潛在益處應會超出來自貸款之潛在利息收入，因此制定貸款之條款並不單純視貸款為一項單獨交易，尚慮及投資計劃之潛在利益。另由於借款人之最終母公司為遠東新世紀公司，故合併公司相信借款人有充足財務資源償還貸款而毋須抵押。

於資產負債表日已逾期但合併公司尚未認列備抵呆帳之其他應收款，因其信用品質並未重大改變，合併公司管理階層認為仍可回收其金額，合併公司對該等其他應收款並未持有任何擔保品或其他信用增強保障。

已逾期但未減損其他應收款之帳齡分析如下：

	106年12月31日	105年12月31日
30天以下	\$ 287	\$ 941
31至60天	201	158
61天以上	<u>1,101</u>	<u>1,670</u>
合計	<u>\$ 1,589</u>	<u>\$ 2,769</u>

以上係以逾期天數為基準進行之帳齡分析。

其他應收款之備抵呆帳變動資訊如下：

	個別評估 減損損失	集體評估 減損損失	合計
105年1月1日餘額	\$ 37,231	\$ 289,152	\$ 326,383
加：本年度提列減損損失	96,500	978	97,478
減：本年度迴轉減損損失	-	(1,274)	(1,274)
減：本年度實際沖銷	-	(204)	(204)
外幣換算差額	<u>-</u>	<u>(22,330)</u>	<u>(22,330)</u>
105年12月31日餘額	133,731	266,322	400,053
加：本年度提列減損損失	435	-	435
減：本年度實際沖銷	(6)	-	(6)
外幣換算差額	<u>-</u>	<u>(5,198)</u>	<u>(5,198)</u>
106年12月31日餘額	<u>\$ 134,160</u>	<u>\$ 261,124</u>	<u>\$ 395,284</u>

截至106年及105年12月31日止，個別已減損之其他應收帳款金額分別為0仟元及96,500仟元。合併公司對該等其他應收帳款並未持有任何擔保品或其他信用增強保障。

十一、存貨

	106年12月31日	105年12月31日
商品存貨	<u>\$ 2,583,275</u>	<u>\$ 2,761,106</u>
備抵存貨跌價損失	<u>\$ 99,738</u>	<u>\$ 101,408</u>
備抵存貨盤點損失	<u>\$ 22,295</u>	<u>\$ 22,359</u>
備抵未實現進貨折扣	<u>\$ 3,004</u>	<u>\$ 4,510</u>

106 及 105 年度與存貨相關之銷貨成本分別為 20,333,921 仟元及 21,242,789 仟元。

106 及 105 年度之銷貨成本包括：

	<u>106年度</u>	<u>105年度</u>
迴轉未實現盤點及呆滯損失	<u>\$ 1,734</u>	<u>\$159,305</u>
迴轉未實現進貨折扣	<u>\$ 1,506</u>	<u>\$106,012</u>

十二、待出售非流動資產

	<u>105年12月31日</u>
待出售建物附屬設備	
成 本	\$ 39,262
減：累積折舊	<u>28,751</u>
	<u>10,511</u>
待出售器具、運輸及其他設備	
成 本	50
減：累積折舊	<u>46</u>
	<u>4</u>
待出售非流動資產	<u>\$ 10,515</u>

遠百企業公司於 105 年 12 月結束大直分公司之營運，於 106 年 1 月以 17,143 仟元（未稅）處分部分建物附屬設備，認列處分利益 6,632 仟元，截至 106 年 12 月 31 日止已收取 12,643 仟元。

十三、子公司

(一) 列入合併財務報告之子公司

本合併財務報告編製主體如下：

投資公司名稱	子 公 司 名 稱	業 務 性 質	所 持 股 權 百 分 比		說 明
			106年 12月31日	105年 12月31日	
遠東百貨股份有限 公司	遠百企業股份有限公司	商品量販	100	100	
	百揚投資股份有限公司	投 資	100	100	
	百鼎投資股份有限公司	投 資	67	67	
	裕民股份有限公司	廣告及進口商品 代理	100	100	
	遠東鴻利多股份有限公司	建物出租	56	56	
	英屬維京群島遠東百貨股份有限公 司	投 資	54	54	
	亞東百貨股份有限公司	百貨買賣	100	100	
	遠東都會股份有限公司	商品量販	96	96	
	太平洋流通投資股份有限公司	投 資	35	35	
	Asians Merchandise Company (AMC)	貿 易	100	100	

(接次頁)

(承前頁)

投資公司名稱	子 公 司 名 稱	業 務 性 質	所 持 股 權 百 分 比		說 明
			106年 12月31日	105年 12月31日	
百揚投資股份有限公司	太平洋流通投資股份有限公司	投 資	2	2	
	遠百亞太開發股份有限公司	大型購物中心	70	70	
	百鼎投資股份有限公司	投 資	33	33	
	遠百新世紀開發股份有限公司	大型購物中心	100	100	1
	英屬維京群島遠東百貨股份有限公司	投 資	46	46	
	太平洋中國控股(香港)有限公司	投 資	40	40	
	遠東巨城購物中心股份有限公司	百貨買賣	40	40	
百鼎投資股份有限公司	太平洋流通投資股份有限公司	投 資	13	13	
	太平洋崇光百貨股份有限公司	百貨買賣	1	1	
	遠東鴻利多股份有限公司	建物出租	44	44	
	遠東都會股份有限公司	商品量販	-	-	
裕民股份有限公司	太平洋流通投資股份有限公司	投 資	-	-	
遠東鴻利多股份有限公司	太平洋流通投資股份有限公司	投 資	-	-	
英屬維京群島遠東百貨股份有限公司	天津遠東百貨有限公司	百貨買賣	-	49	2,3
	上海百鼎商業管理諮詢有限公司	諮詢服務	100	100	
	重慶遠東百貨有限公司	百貨買賣	100	100	
亞東百貨股份有限公司	太平洋流通投資股份有限公司	投 資	1	1	
遠百亞太開發股份有限公司	太平洋流通投資股份有限公司	投 資	2	2	
遠百新世紀開發股份有限公司	太平洋流通投資股份有限公司	投 資	2	2	
	竹北新世紀購物中心股份有限公司	百貨買賣	100	100	1
太平洋流通投資股份有限公司	太平洋崇光百貨股份有限公司	百貨買賣	79	79	
太平洋崇光百貨股份有限公司	太平洋中國控股(香港)有限公司	投 資	60	60	
	遠東巨城購物中心股份有限公司	百貨買賣	60	60	
太平洋中國控股(香港)有限公司	太平洋中國控股有限公司	投 資	100	100	
太平洋中國控股有限公司	上海太平洋百貨有限公司	百貨買賣	73	73	
	成都全興大廈太平洋百貨有限公司	百貨買賣	100	100	
	重慶大都會廣場太平洋百貨有限公司	百貨買賣	100	100	
	北京西單太平洋百貨有限公司	百貨買賣	-	-	4
	重慶太平洋商業管理諮詢有限公司	諮詢服務	100	100	
	百發中國控股股份有限公司	投 資	100	100	5
	百發(中國)投資有限公司	投 資	100	100	
	天津遠東百貨有限公司	百貨買賣	-	34	2,3
百發(中國)投資有限公司	無錫遠東百貨商場有限公司	百貨買賣	-	100	6
	成都遠東百貨有限公司	百貨買賣	100	100	9
	成都北城遠東百貨有限公司	百貨買賣	100	100	7
	大連連太百貨有限公司	百貨買賣	100	100	
重慶太平洋商業管理諮詢有限公司	天津遠東百貨有限公司	百貨買賣	-	17	2,3
	重慶市立洋百貨有限公司	百貨買賣	-	100	8

備 註：

1. 截至 106 年 12 月 31 日止仍屬創業期間。

2. 於 104 年 1 月 29 日經董事會決議，自 104 年 3 月 1 日起停止經營活動。董事會於 106 年 11 月 7 日決議批准公司的清算報告，同意公司進行註銷，並於 106 年 12 月 21 日完成註銷程序。
3. 天津遠東百貨公司於 105 年 6 月辦理現金增資，太平洋中國控股公司取得 34% 股權，因未按持股比例認購，重慶太平洋商業管理諮詢公司持股比例由 51% 減少為 17%。
4. 於 101 年 9 月 18 日經董事會決議進行清算，董事會於 104 年 12 月 1 日決議批准公司的清算報告，同意公司進行註銷，並於 105 年 3 月 4 日完成註銷程序。
5. 百發中國控股公司基於暫無營運規劃考量，於 106 年 6 月申請暫停營運。
6. 經董事會決議於 105 年起結束營業，106 年 4 月 28 日決議進行清算，106 年 9 月 30 日經該公司權利機構—董事會決議批准公司的清算報告，同意公司進行註銷，並於 106 年 11 月 24 日完成註銷程序。
7. 經董事會決議於 106 年 4 月起結束營業，並於 106 年 10 月 27 日決議進行清算。
8. 重慶市立洋百貨公司於 106 年 7 月完成清算程序。
9. 成都遠東百貨有限公司因市場商業體量供過於求，為進一步提升效益，商場重新規劃，公司經營調整轉型，故於 106 年 12 月 23 日起停止營業。

(二) 未列入合併財務報告之子公司

投資公司名稱	子 公 司 名 稱	業 務 性 質	所 持 股 權 百 分 比		說 明
			106年 12月31日	105年 12月31日	
太平洋崇光百貨股份有限公司	太崇投資股份有限公司	投 資	100	100	1,2
	聯青投資股份有限公司	投 資	50	50	1

備 註：

1. 太崇投資公司已進入破產程序及聯青投資公司投資金額合併公司已全數沖轉為零，亦不負擔其任何債務，故未將其列入本合併財務報告之編製個體。

2. 太平洋崇光百貨公司於 97 年 11 月向臺灣臺北地方法院聲請太崇投資公司破產宣告，臺灣臺北地方法院於 99 年 12 月 30 日裁定宣告太崇投資公司破產，於 100 年 4 月 8 日召開第一次債權人會議。自 101 年 8 月 22 日起陸續完成資產之公開拍賣，破產管理人已自 104 年 4 月 1 日起陸續進行資產分配，並於 104 年 11 月 11 日法院裁定破產程序終結。

十四、以成本衡量之金融資產－非流動

	106年12月31日	105年12月31日
國內未上市（櫃）公司普通股	\$599,134	\$600,618
國外未上市（櫃）公司普通股	<u>8,903</u>	<u>8,903</u>
	<u>\$608,037</u>	<u>\$609,521</u>

合併公司所持有之上述未上市（櫃）股票投資，於資產負債表日係按成本減除減損損失衡量，並依據投資之意圖分類為備供出售金融資產，惟因其公允價值合理估計數之區間重大且無法合理評估各種估計之機率，致合併公司管理階層認為其公允價值無法可靠衡量。

十五、採用權益法之投資

投資關聯企業

	106年12月31日	105年12月31日
個別不重大之關聯企業	<u>\$ 8,444,059</u>	<u>\$ 8,438,059</u>

個別不重大之關聯企業彙總資訊

	106年度	105年度
合併公司享有之份額		
繼續營業單位本年度淨利	(\$ 39,180)	(\$ 8,585)
其他綜合損益	<u>(7,194)</u>	<u>(35,394)</u>
綜合損益總額	<u>(\$ 46,374)</u>	<u>(\$ 43,979)</u>

遠鑫電子票證公司於 106 年 7 月辦理減資彌補虧損，合併公司依持股比例減少 10,226 仟股，另合併公司於 106 年 9 月依原持股比例，按每股 10 元認購遠鑫電子票證公司發行之普通股 15,000 仟股，投資金額計 150,000 仟元。

亞東電子商務公司於 106 年 6 月辦理減資彌補虧損，合併公司依持股比例減少 20,398 仟股。

合併公司於 106 年 4 月參與亞東電子商務公司現金增資，認購 13,665 仟股，投資金額為 136,655 仟元。因未按持股比例認購，持股比例增加至 22.72%，調整減少資本公積 5,427 仟元。

亞東電子商務公司為充分整合電子商務業務及進行資源整併以提升產業競爭力，於 106 年 6 月 27 日經董事會決議與時間軸科技公司合併，合併基準日為 106 年 8 月 1 日，並以時間軸科技公司為存續公司，亞東電子商務公司為消滅公司，合併後存續公司名稱變更為遠時數位科技公司。合併公司以 3,238 仟股亞東電子商務公司普通股，換發遠時數位科技公司 2,082 仟股普通股，持股比例由 22.72% 降低至 2%，經評估對遠時數位科技公司將不再具有重大影響力，故自 106 年 8 月起停止採用權益法評價。前述合併案已於 106 年 8 月 30 日經主管機關同意申報生效。

太平洋崇光百貨公司於 105 年 9 月向法院標得太崇投資公司持有豐洋興業公司之股票 7,021 仟股，金額計 74,000 仟元，合併公司對豐洋興業公司之持股比例增加至 32%。

遠鑫電子票證公司於 105 年 8 月辦理減資彌補虧損，合併公司依持股比例減少 12,342 仟股。

重慶太平洋商業管理諮詢公司以自有資金人民幣 75,000 仟元，於中國大陸投資成都百揚實業公司 33% 之表決權，並與成都百貨大樓集團有限公司（大陸地區合作企業）協議，為確保雙方長期穩定之合作，重慶太平洋商業管理諮詢公司須提供人民幣 425,000 仟元予成都百揚實業公司，其盈餘之分配，係依合約協定之百分比進行分配，非依實際持有之表決權比率分配之。且在非發生公司清算或重慶太平洋商業管理諮詢公司欲轉讓表決權情形下，前述款項將可分期轉增資為成都百揚實業公司之資本，因此帳列預付長期投資款。惟當成都百貨大樓集團有限公司要求大於依合約協定之百分比進行盈餘分配時，重慶太平洋商業管理諮詢公司可同時要求收回其多分配盈餘差額之二分之

一，並依該金額返還上述保證金，截至 106 年 12 月 31 日止成都百揚實業公司已累計返還人民幣 99,583 仟元。

合併公司於認列對關聯企業之損失份額時，係考量對關聯企業權益投資之帳面金額及其他對該關聯企業之長期權益，所認列之損失不以對該關聯企業權益投資之帳面金額為限。自關聯企業相關經查核之財務報告摘錄該等關聯企業當年度及累積未認列損失份額如下：

	105年度
未認列關聯企業損失份額	
— 當年度金額	<u>\$ 49,832</u>
— 累積金額	<u>\$ 98,958</u>

採用權益法之關聯企業之損益及其他綜合損益份額，係依據各關聯企業同期間經會計師查核之財務報告認列。

以投資關聯企業設定作為借款擔保之金額，參閱附註三六。

十六、不動產、廠房及設備

	土	地	建	築	物	建物附屬設備	裝	修	設	備	租賃資產	器具、運輸 及其他設備	建	造	中	合	計	
<u>成</u> <u>本</u>																		
105年1月1日餘額	\$ 12,600,554	\$ 21,651,314	\$ 9,408,238	\$ 13,710,184	\$ 11,190,427	\$ 3,178,104	\$ 1,981,302	\$ 73,720,123										
增添 (追減)	-	(589)	223,017	292,874	-	273,237	555,690	1,344,229										
處分	-	-	(93,710)	(744,142)	(695,856)	(187,312)	(2,028)	(1,723,048)										
重分類至待出售	-	-	(39,262)	-	-	(50)	-	(39,312)										
重分類	-	-	18,063	108,943	-	35,363	(3,556)	158,813										
淨兌換差額	-	(127,517)	-	(278,937)	-	(12,560)	(86)	(419,100)										
105年12月31日餘額	<u>\$ 12,600,554</u>	<u>\$ 21,523,208</u>	<u>\$ 9,516,346</u>	<u>\$ 13,088,922</u>	<u>\$ 10,494,571</u>	<u>\$ 3,286,782</u>	<u>\$ 2,531,322</u>	<u>\$ 73,041,705</u>										
<u>累計折舊及減損</u>																		
105年1月1日餘額	\$ -	(\$ 6,547,970)	(\$ 5,329,254)	(\$ 9,244,169)	(\$ 4,886,948)	(\$ 2,098,896)	\$ -	(\$ 28,107,237)										
處分	-	-	76,981	706,988	695,855	185,920	-	1,665,744										
重分類至待出售	-	-	28,751	-	-	46	-	28,797										
減損損失	-	-	(38,039)	(99)	(123,186)	(15,904)	-	(177,228)										
折舊費用	-	(461,140)	(676,886)	(1,380,427)	(340,190)	(300,847)	-	(3,159,490)										
淨兌換差額	-	117,596	-	206,949	-	9,746	-	334,291										
105年12月31日餘額	<u>\$ -</u>	<u>(\$ 6,891,514)</u>	<u>(\$ 5,938,447)</u>	<u>(\$ 9,710,758)</u>	<u>(\$ 4,654,469)</u>	<u>(\$ 2,219,935)</u>	<u>\$ -</u>	<u>(\$ 29,415,123)</u>										
105年12月31日淨額	<u>\$ 12,600,554</u>	<u>\$ 14,631,694</u>	<u>\$ 3,577,899</u>	<u>\$ 3,378,164</u>	<u>\$ 5,840,102</u>	<u>\$ 1,066,847</u>	<u>\$ 2,531,322</u>	<u>\$ 43,626,582</u>										
<u>成</u> <u>本</u>																		
106年1月1日餘額	\$ 12,600,554	\$ 21,523,208	\$ 9,516,346	\$ 13,088,922	\$ 10,494,571	\$ 3,286,782	\$ 2,531,322	\$ 73,041,705										
增添 (追減)	-	-	206,227	484,944	3,059	142,248	748,036	1,584,514										
處分	-	-	(130,306)	(1,101,880)	(36,464)	(191,383)	-	(1,460,033)										
自投資性不動產轉入	1,119,585	290,193	6,789	4,433	-	-	-	1,421,000										
重分類	-	-	25,481	137,840	-	22,872	(11,528)	174,665										
淨兌換差額	-	(29,681)	-	(70,741)	-	(2,540)	(39)	(103,001)										
106年12月31日餘額	<u>\$ 13,720,139</u>	<u>\$ 21,783,720</u>	<u>\$ 9,624,537</u>	<u>\$ 12,543,518</u>	<u>\$ 10,461,166</u>	<u>\$ 3,257,979</u>	<u>\$ 3,267,791</u>	<u>\$ 74,658,850</u>										
<u>累計折舊及減損</u>																		
106年1月1日餘額	\$ -	(\$ 6,891,514)	(\$ 5,938,447)	(\$ 9,710,758)	(\$ 4,654,469)	(\$ 2,219,935)	\$ -	(\$ 29,415,123)										
處分	-	-	126,865	892,715	36,464	174,525	-	1,230,569										
減損損失	-	-	-	-	-	(2,040)	-	(2,040)										
折舊費用	-	(465,631)	(679,089)	(1,113,750)	(327,324)	(270,408)	-	(2,856,202)										
淨兌換差額	-	27,388	-	53,808	-	1,975	-	83,171										
106年12月31日餘額	<u>\$ -</u>	<u>(\$ 7,329,757)</u>	<u>(\$ 6,490,671)</u>	<u>(\$ 9,877,985)</u>	<u>(\$ 4,945,329)</u>	<u>(\$ 2,315,883)</u>	<u>\$ -</u>	<u>(\$ 30,959,625)</u>										
106年12月31日淨額	<u>\$ 13,720,139</u>	<u>\$ 14,453,963</u>	<u>\$ 3,133,866</u>	<u>\$ 2,665,533</u>	<u>\$ 5,515,837</u>	<u>\$ 942,096</u>	<u>\$ 3,267,791</u>	<u>\$ 43,699,225</u>										

折舊費用係以直線基礎按下列耐用年數計提：

建築物	17 至 56 年
建物附屬設備	5 至 20 年
裝修設備	3 至 20 年
租賃資產	15 至 50 年
器具、運輸及其他設備	3 至 12 年

成都北城遠東百貨公司經評估未來獲利情況，於 106 年 4 月起結束營業，並對該公司之不動產、廠房及設備依可回收金額進行減損評估後，認列減損損失 2,040 仟元。

遠百企業公司經評估公司未來獲利情況，於 105 年第 4 季結束高雄及大直分公司之營運，並對該二家分公司之不動產、廠房及設備依其可回收金額進行減損評估後，認列減損損失 177,228 仟元。

設定作為借款擔保之不動產、廠房及設備金額，參閱附註三六。

十七、投資性不動產

	土	地	建築物及建物 附屬設備	合	計
105 年 1 月 1 日餘額	\$ 6,462,088		\$ 3,574,178	\$ 10,036,266	
增添（追減）	-		2,593	2,593	
公允價值變動利益	272,164		(144,227)	127,937	
105 年 12 月 31 日餘額	6,734,252		3,432,544	10,166,796	
增添（追減）	-		1,481	1,481	
轉出至不動產、廠房及設備	(1,119,585)		(301,415)	(1,421,000)	
公允價值變動損失	55,571		(64,632)	(9,061)	
106 年 12 月 31 日餘額	\$ 5,670,238		\$ 3,067,978	\$ 8,738,216	

太平洋崇光百貨公司自 106 年起，將其所持有之投資性不動產出租予遠東巨城購物中心公司使用，該不動產於合併報告中因屬自用，故以 105 年 12 月 31 日之公允價值金額轉列不動產、廠房及設備項下。

部分投資性不動產以營業租賃方式出租，租賃期間為 1~7.5 年，除最低租賃給付外，部分租賃合約亦包含或有租金條款，合併公司每年得依消費者物價指數調整租金。106 及 105 年度產生租金收入分別為 138,880 仟元及 136,146 仟元。

不可取消營業租賃之未來最低租賃給付總額如下：

	106年12月31日	105年12月31日
不超過1年	\$125,930	\$113,822
1~5年	245,061	129,006
超過5年	-	840
	<u>\$370,991</u>	<u>\$243,668</u>

投資性不動產之公允價值皆委外估價，且係以重覆性基礎按公允價值衡量，其106年及105年12月31日之公允價值係由具備我國不動產估價師資格之第一太平戴維斯不動產估價師事務所張宏楷、張譯之、葉玉芬及戴廣平估價師進行估價。

除未開發之土地外，投資性不動產公允價值係採收益法評價，其重要假設如下。當預估未來淨現金流入增加或折現率降低時，公允價值將會增加。

	106年12月31日	105年12月31日
預估未來現金流入	\$ 22,218,353	\$ 25,138,470
預估未來現金流出	<u>3,088,061</u>	<u>3,895,860</u>
預估未來淨現金流入	<u>\$ 19,130,292</u>	<u>\$ 21,242,610</u>
折現率	4.345%	4.345%

投資性不動產所在區域之租金行情約為每坪1仟元至2仟元，市場上相似比較標的之租金行情約為每坪1仟元至4仟元。

投資性不動產預期產生之未來現金流入包含租金收入、押金利息收入及期末處分價值，租金收入係以合併公司現行租賃契約及市場租金行情為基礎並考量未來租金年成長率推估，收益分析期間係以5~14年估算；押金利息收入係以1年期定存利率推估；期末處分價值係以收益法之直接資本化法推估。投資性不動產預期發生之未來現金流出包含房屋稅、地價稅、保險費、管理費、維修費及重置提撥費等支出，該等支出係以目前支出水準並考量營造工程物價指數、未來公告地價之調整及房屋稅條例規定之稅率及營造施工費等推估。

折現率係考量中華郵政股份有限公司牌告2年期郵政定期儲金加3碼，並加計該等投資性不動產相關之風險溢酬2.5%決定。

本公司部分位於台灣東部地區之土地因尚未開發，其公允價值係採土地開發分析法評價，其重要假設如下。當估計銷售總金額增加、利潤率增加或資本利息綜合利率降低時，公允價值將會增加。

	106年12月31日	105年12月31日
估計銷售總金額	<u>\$801,791</u>	<u>\$852,601</u>
利潤率	16%~18%	20%
資本利息綜合利率	2.20%~3.29%	1.18%~3.21%

該等土地於考量相關法令、國內總體經濟前景樂觀、當地土地使用情況及市場行情後，以最有效使用之方式估算開發後可銷售之土地或建物面積，據以估計銷售總金額。

設定作為借款擔保之投資性不動產金額，參閱附註三六。

十八、無形資產

成 本	商	譽	電 腦 軟 體	合	計
105年1月1日餘額	\$ 7,631,973	\$	275,676	\$	7,907,649
增 加	-	-	42,348	-	42,348
除 列	-	-	(1,447)	-	(1,447)
重 分 類	-	-	2,347	-	2,347
匯率影響數	-	-	(4,922)	-	(4,922)
105年12月31日餘額	<u>\$ 7,631,973</u>	<u>\$</u>	<u>314,002</u>	<u>\$</u>	<u>7,945,975</u>
<u>累計攤銷及減損</u>					
105年1月1日餘額	(\$ 494,940)	(\$	171,717)	(\$	666,657)
減損損失	(998,411)	-	-	-	(998,411)
攤銷費用	-	-	(40,377)	-	(40,377)
除 列	-	-	1,141	-	1,141
匯率影響數	-	-	3,183	-	3,183
105年12月31日餘額	<u>(\$ 1,493,351)</u>	<u>(\$</u>	<u>207,770)</u>	<u>(\$</u>	<u>1,701,121)</u>
105年12月31日淨額	<u>\$ 6,138,622</u>	<u>\$</u>	<u>106,232</u>	<u>\$</u>	<u>6,244,854</u>

(接次頁)

(承前頁)

	商	譽	電 腦 軟 體	合	計
<u>成 本</u>					
106年1月1日餘額	\$ 7,631,973	\$ 314,002		\$ 7,945,975	
增 加	-	53,748		53,748	
除 列	-	(8,349)		(8,349)	
重 分 類	-	15,159		15,159	
匯率影響數	-	(1,231)		(1,231)	
106年12月31日餘額	<u>\$ 7,631,973</u>	<u>\$ 373,329</u>		<u>\$ 8,005,302</u>	
<u>累計攤銷及減損</u>					
106年1月1日餘額	(\$ 1,493,351)	(\$ 207,770)		(\$ 1,701,121)	
減損損失	(1,205,840)	-		(1,205,840)	
攤銷費用	-	(44,687)		(44,687)	
除 列	-	5,088		5,088	
匯率影響數	-	774		774	
106年12月31日餘額	<u>(\$ 2,699,191)</u>	<u>(\$ 246,595)</u>		<u>(\$ 2,945,786)</u>	
106年12月31日淨額	<u>\$ 4,932,782</u>	<u>\$ 126,734</u>		<u>\$ 5,059,516</u>	

係取得子公司股權時，因投資成本高於子公司股權淨值無法分析發生原因者列為商譽，其中主要為中國大陸地區營運部門之商譽。

合併公司分別於106及105年度經評估商譽之可回收金額，認列與中國大陸地區營運部門有關之商譽減損1,205,840仟元及998,411仟元。造成減損之主要原因係中國大陸地區之獲利不如預期。

合併公司於報導期間結束日對商譽之可回收金額進行減損評估，並以使用價值作為可回收金額之計算基礎。使用價值之計算，係以各現金產生單位財務預算之現金流量作為估計基礎，於106及105年度分別使用年折現率11.00%及10.30%予以計算。

財務預測之現金流量係估計未來每年收入、毛利、資本支出及其他營業成本之成長作為編製基礎。管理階層認為可回收金額所依據之關鍵假設之任何合理之可能變動，均不致造成現金產生單位之帳面金額合計超過可回收金額合計。

攤銷費用係以直線基礎按下列耐用年數計提：

電腦軟體

1至10年

十九、預付租賃款

	<u>106年12月31日</u>	<u>105年12月31日</u>
(一) 太平洋崇光百貨公司復興館 (BR4)	\$ 5,305,965	\$ 5,571,263
(二) A13 地上權	2,236,168	2,298,572
(三) 遠百亞太開發高雄地上權	644,452	665,934
(四) 大連連太百貨公司	171,333	285,234
(五) 遠百企業公司新竹分公司	116,167	139,401
(六) 上海太平洋百貨公司土地使用權	93,874	111,819
(七) 竹北新世紀購物中心公司地上權	<u>14,643</u>	<u>14,951</u>
	<u>\$ 8,582,602</u>	<u>\$ 9,087,174</u>
流動 (帳列預付款項)	\$ 405,928	\$ 471,774
非 流 動	<u>8,176,674</u>	<u>8,615,400</u>
	<u>\$ 8,582,602</u>	<u>\$ 9,087,174</u>

(一) 太平洋崇光百貨公司於 96 年 1 月與台北市政府捷運工程局、台北市政府財政局及宏通綜合商業發展公司 (以下簡稱「宏通公司」) 簽訂捷運木柵線忠孝復興站 (BR4) (以下簡稱「復興館 (BR4)」) 聯合開發大樓公有不動產租賃契約書，於 105 年 6 月租約期滿前重新簽訂租賃契約書，租期 9 年 6 個月，第 1 年每月租金 20,263 仟元，第 2 年起依租賃契約書約定調整。太平洋崇光百貨公司支付保證金予台北市政府捷運工程局及台北市政府財政局分別為 23,637 仟元及 38,278 仟元，另依「臺北市大眾捷運系統土地開發營運保證金數額及管理辦法」規定繳交營運保證金 182,324 仟元。截至 106 年 12 月 31 日止，上開存出保證金共計 244,239 仟元。

此外，太平洋崇光百貨公司為取得復興館 (BR4) 土地聯合開發建物之承租權，預先支付予復興館 (BR4) 之開發權人一宏通公司款項，並於 95 年 12 月與宏通公司簽訂租賃契約書，承租宏通公司所有之復興館 (BR4) 土地及建物，約定當太平洋崇光百貨公司已支付金額超過應付租金時，該超付金額視為太平洋崇光百貨公司之預付租金，將由未來之應付月租金中抵扣之。

- (二) 本公司於 92 年 9 月取得台北市政府台北市信義計畫區編號 A13 市有土地地上權，權利金合約總金額為 3,196,888 仟元，並於 92 年 10 月完成地上權設定。依約該地上權存續期間為 50 年，自地上權登記完成之日起算，另自簽約之日起，每月給付租金 3,771 仟元，並隨同公告地價調整。
- (三) 遠百亞太開發公司於 87 年 1 月 1 日與亞洲水泥股份有限公司簽訂投資興建暨營運高雄亞洲企業金融中心大樓（遠百亞太購物中心）合約，依約由亞洲水泥公司提供建地由遠百亞太開發公司興建商業大樓。遠百亞太開發公司得自契約簽訂日起使用 50 年，並支付 1,073,000 仟元作為地上權權利金，按使用期間平均攤銷，另自簽約日起，每年 11 月給付公告地價百分之五作為地租，該大樓於 90 年 10 月興建完成並分別出租予本公司及威秀影城公司。投資興建商業大樓成本係依工程合約總價，於使用期間（自 90 年 10 月至 136 年 12 月）平均攤銷。
- (四) 大連連太百貨公司因經營方式改變，與大連百年商城有限公司簽訂不動產租賃增補協議，並預付人民幣 60,000 仟元作為租金，於租賃期間依合約約定方式攤銷。
- (五) 遠百企業公司於 90 年 11 月與新竹化工實業股份有限公司（以下簡稱「新竹化工公司」）簽訂不動產租賃合約，依約由新竹化工公司提供建地並興建量販商店，該建物相關之工程款項，由新竹化工公司及遠百企業公司按 1：2 出資比例付款，遠百企業公司之出資（包括前期開發費用）視為預付租賃款，於該分公司開幕日起依剩餘合約年限（19 年 3 個月）平均攤銷，新竹分公司已於 92 年 10 月開幕。
- (六) 上海太平洋百貨公司於取得土地使用權起，按 30 年平均攤銷。
- (七) 竹北新世紀購物中心公司於 104 年 7 月 8 日與新竹縣政府簽訂「新竹縣竹北市停八停車場委託民間參與興建營運案投資契約」，權利金合約總金額為 10,000 仟元，並於 104 年 9 月完成地上權設定，依約該地上權自簽訂投資契約之日起算，包括興建與營運期間，存續期間為 50 年。另自簽約之日起依興建期間以申報地價總額 1%，營運期間則以申報地價總額 3% 設算土地租金，並隨同公告地價調整。

二十、其他資產

	106年12月31日	105年12月31日
存出保證金（附註三二）	\$ 1,655,510	\$ 1,725,299
長期預付款	34,848	56,454
租賃誘因	38,616	36,254
其他	119,661	239,619
	<u>\$ 1,848,635</u>	<u>\$ 2,057,626</u>
流動	\$ 69,068	\$ 79,317
非流動	1,779,567	1,978,309
	<u>\$ 1,848,635</u>	<u>\$ 2,057,626</u>

二一、借 款

（一）短期借款

	106年12月31日	105年12月31日
信用借款	\$ 12,260,667	\$ 9,698,492
擔保借款（附註三六）	824,289	187,871
	<u>\$ 13,084,956</u>	<u>\$ 9,886,363</u>

利率區間如下：

信用借款	0.900%~5.550%	0.900%~10.200%
擔保借款	0.920%~4.850%	1.150%~4.220%

（二）應付短期票券

	106年12月31日	105年12月31日
應付商業本票	\$ 2,516,000	\$ 2,692,000
減：應付短期票券折價	1,300	1,054
	<u>\$ 2,514,700</u>	<u>\$ 2,690,946</u>

尚未到期之應付短期票券如下：

106年12月31日

保證／承兌機構	票面金額	折價金額	帳面金額	利率區間	擔保品名稱	擔保品帳面金額
應付商業本票						
兆豐票券	\$ 825,000	\$ 494	\$ 824,506	0.742%~0.760%	股票	\$ 659,025
中華票券	701,000	349	700,651	0.430%~0.450%	股票	70,500
國際票券	340,000	100	339,900	0.570%~0.650%	股票	76,140
台灣票券	200,000	50	199,950	0.750%	—	-
萬通票券	200,000	78	199,922	0.750%~0.832%	—	-
合庫票券	200,000	207	199,793	0.690%	—	-
大慶票券	50,000	22	49,978	0.600%	—	-
	<u>\$ 2,516,000</u>	<u>\$ 1,300</u>	<u>\$ 2,514,700</u>			<u>\$ 805,665</u>

105 年 12 月 31 日

保證／承兌機構	票面金額	折價金額	帳面金額	利率區間	擔保品名稱	擔保品帳面金額
應付商業本票						
中華票券	\$ 877,000	\$ 286	\$ 876,714	0.500%~1.298%	股票	\$ 65,875
兆豐票券	572,000	174	571,826	0.950%	股票	649,342
萬通票券	512,000	294	511,706	0.692%~0.850%	—	-
國際票券	336,000	99	335,901	0.450%~0.640%	股票	71,145
台灣票券	200,000	117	199,883	0.770%	—	-
合庫票券	150,000	71	149,929	0.670%	—	-
大慶票券	45,000	13	44,987	0.540~0.570%	—	-
	<u>\$ 2,692,000</u>	<u>\$ 1,054</u>	<u>\$ 2,690,946</u>			<u>\$ 786,362</u>

(三) 長期借款

	106年12月31日	105年12月31日
銀行聯貸		
合庫及中國信託等4家主 辦銀行聯貸案(1)	\$ -	\$ 4,132,800
合庫及華銀等3家主辦銀 行聯貸案(2)	-	350,000
	-	4,482,800
擔保借款(3)	10,500,000	12,500,000
信用借款(4)	5,610,000	1,945,000
循環額度商業本票借款(5)	648,102	1,996,782
小計	16,758,102	20,924,582
減： 列為1年內到期部分	3,500,000	5,965,315
	<u>\$ 13,258,102</u>	<u>\$ 14,959,267</u>

1. 太平洋崇光百貨公司與合作金庫商業銀行及中國信託商業銀行等4家主辦銀行聯貸案6,000,000仟元，分甲、乙、丙3項授信，借款期間自103年12月起至108年12月止。太平洋崇光百貨公司已於106年7月提前全數清償完畢。
2. 太平洋崇光百貨公司與合作金庫商業銀行、華南商業銀行及全國農業金庫主辦2,000,000仟元聯貸案，為中期借款循環動用額度2,000,000仟元，借款期間自101年4月起至106年4月止，按月計息。自首次動用日起屆滿42個月為第1期，嗣後，以6個月為1期，共分4期，平均減少額度。太平洋崇光百貨公司已於106年2月提前全數清償完畢。
3. 除106年及105年12月31日擔保借款餘額10,500,000仟元及12,500,000仟元係與金融機構簽訂中長期授信合約，得於授信額

度內循環動用之借款，因是列於長期借款。本公司向兆豐銀行擔保借款額度 3,000,000 仟元，已全數動用，借款期間 5 年，按月計息，本公司已於 106 年 6 月全數清償完畢。

4. 除 106 年及 105 年 12 月 31 日信用借款餘額 4,010,000 仟元及 1,445,000 仟元係與金融機構簽訂中長期授信合約，得於授信額度內循環動用之借款，因是列於長期借款外，其餘信用借款說明如下：

- (1) 太平洋崇光百貨公司於臺灣土地銀行信用借款額度為 1,000,000 仟元，實際動用額度為 500,000 仟元，借款期間為 98 年 12 月起至 108 年 12 月止，按月計息，太平洋崇光百貨公司已於 106 年 1 月提前全數清償完畢。
- (2) 本公司於元大銀行借款額度 800,000 仟元，借款期間 101 年 7 月起至 106 年 7 月，實際動用額度為 700,000 仟元，本公司已於 106 年 7 月清償完畢。
- (3) 本公司於台灣銀行信用借款額度 1,000,000 仟元，已全數動用，借款期間 103 年 12 月起至 106 年 12 月止，本公司已於 106 年 12 月全數清償完畢。
- (4) 本公司於中國銀行—台北分行信用借款 600,000 仟元，係中長期授信合約，得於授信額度內循環動用。
- (5) 本公司於凱基銀行信用借款額度 1,000,000 仟元，已全數動用，借款期間 106 年 3 月起自 109 年 3 月止。
- (6) 百揚投資公司向台新銀行信用借款額度 800,000 仟元，借款期間 105 年 5 月起至 107 年 5 月止，實際動用額度為 245,000 仟元，百揚投資公司已於 106 年 1 月清償完畢。
- (7) 竹北新世紀購物中心公司於 105 年 2 月與華南商業銀行(管理銀行)、台北富邦商業銀行、彰化商業銀行(3 家統籌主辦銀行)等 10 家銀行共同簽署額度 3,700,000 仟元中期聯合授信契約，授信期間自首次動用日起算至屆滿 5 年之日止，且最遲須於合約簽訂日起算 2 年內首次動用，但不得循環動用。借款利率依參考利率加碼年利率 1% 計算，惟不

得低於 1.80%，浮動計息。前述聯貸案由本公司擔任連帶保證人，截至 106 年 12 月 31 日止，竹北新世紀購物中心公司尚未實際動用借款額度。

另依授信合約規定，竹北新世紀購物中心公司需於首次動用日前，將與新竹縣政府簽訂土地地上權之權利價值設定第一順位最高限額抵押權予管理銀行作為本聯貸案之擔保品，及本公司應維持對竹北新世紀購物中心公司直接或間接持股比率逾 50%，且應維持對其之經營控制權。

5. 循環額度商業本票借款係與金融機構簽訂中長期授信合約，得於授信額度內循環動用，因是列於長期借款。

二二、應付公司債

	<u>106年12月31日</u>	<u>105年12月31日</u>
國內有擔保公司債	\$ 1,000,000	\$ 1,000,000
減：應付公司債折價	<u>1,851</u>	<u>3,718</u>
	998,149	996,282
減：列為 1 年內到期部分	<u>998,149</u>	<u>-</u>
	<u>\$ -</u>	<u>\$ 996,282</u>

太平洋崇光百貨公司於 102 年 12 月 30 日發行 5 年期之國內有擔保公司債，發行總額為 10 億元，票面利率為 1.75%，自發行日起依票面利率，每年單利計付息一次，到期一次還本。公司債委由合作金庫商業銀行股份有限公司擔保發行。

二三、應付票據及應付帳款（含關係人）

	<u>106年12月31日</u>	<u>105年12月31日</u>
<u>應付票據</u>		
因營業而發生	\$ -	\$ 46
非因營業而發生	<u>3,071</u>	<u>37,846</u>
	<u>\$ 3,071</u>	<u>\$ 37,892</u>
<u>應付帳款</u>	<u>\$ 18,412,985</u>	<u>\$ 16,364,491</u>

二四、其他負債

	106年12月31日	105年12月31日
<u>其他應付款</u>		
租賃誘因	\$ 1,134,423	\$ 2,167,154
應付薪資及獎金	769,592	775,519
應付工程設備款	314,015	573,477
應付租金	209,715	384,691
應付董監事酬勞金	193,727	194,985
應付員工酬勞	120,934	127,008
應付股利	75,319	67,734
其他	<u>2,504,246</u>	<u>2,220,404</u>
	<u>\$ 5,321,971</u>	<u>\$ 6,510,972</u>
<u>遞延收入</u>		
客戶忠誠計畫	<u>\$ 83,761</u>	<u>\$ 92,267</u>
<u>其他負債</u>		
存入保證金	\$ 490,811	\$ 531,552
其他	<u>291,273</u>	<u>298,970</u>
	<u>\$ 782,084</u>	<u>\$ 830,522</u>
<u>流動</u>		
—其他應付款	<u>\$ 4,250,840</u>	<u>\$ 4,518,254</u>
—遞延收入	<u>\$ 83,761</u>	<u>\$ 92,267</u>
—其他負債	<u>\$ 264,545</u>	<u>\$ 278,656</u>
<u>非流動</u>		
—其他負債	<u>\$ 1,588,670</u>	<u>\$ 2,544,584</u>

二五、負債準備

	106年12月31日	105年12月31日
除役負債	<u>\$ 33,293</u>	<u>\$ 46,591</u>
<u>流動</u>	\$ 6,828	\$ 18,596
<u>非流動</u>	<u>26,465</u>	<u>27,995</u>
	<u>\$ 33,293</u>	<u>\$ 46,591</u>

	除 役 負 債
105 年 1 月 1 日餘額	\$ 34,058
本年度新增	11,898
折現轉回數	<u>635</u>
105 年 12 月 31 日餘額	46,591
本年度使用	(13,548)
折現轉回數	<u>250</u>
106 年 12 月 31 日餘額	<u>\$ 33,293</u>

二六、退職後福利計畫

(一) 確定提撥計畫

合併公司中之中華民國境內公司，適用「勞工退休金條例」之退休金制度，係屬政府管理之確定提撥退休計畫，依員工每月薪資 6% 提撥退休金至勞工保險局之個人專戶。

合併公司中位於中國大陸境內之公司員工，係屬中國大陸地方政府營運之退休福利計畫成員。該公司須提撥薪資成本之特定比例至退休福利計畫，以提供該計畫資金。合併公司對於此政府營運之退休福利計畫之義務僅為提撥特定金額。

(二) 確定福利計畫

合併公司中之中華民國境內公司依我國「勞動基準法」辦理之退休金制度係屬政府管理之確定福利退休計畫。員工退休金之支付，係根據服務年資及核准退休日前 6 個月平均工資計算。該等中華民國境內公司分別按員工每月薪資總額 2%~6% 提撥退休金，交由勞工退休準備金監督委員會以該委員會名義存入台灣銀行之專戶，年度終了前，若估算專戶餘額不足給付次一年度內預估達到退休條件之勞工，次年度 3 月底前將一次提撥其差額。該專戶係委託勞動部勞動基金運用局管理，合併公司並無影響投資管理策略之權利。

裕民公司 106 年及 105 年度認列之退休金成本皆為 13 仟元；106 年及 105 年 12 月 31 日之淨確定福利負債皆為 611 仟元。

遠東鴻利多公司於 89 年 7 月 1 日起結束買賣業務，原員工轉任職遠百企業公司，其年資延續計入退休金給付之計算，待員工退休

時，依據其在遠東鴻利多公司服務之年資予以計算應支付之退休金費用；106年及105年12月31日之淨確定福利負債分別為778仟元及1,199仟元，係為支付前項退休金之準備。

列入合併資產負債表之確定福利計畫金額列示如下：

	遠東百貨公司	遠百企業公司	亞東百貨公司	太平洋崇光百貨公司
<u>106年12月31日</u>				
確定福利義務現值	\$ 742,897	\$ 258,508	\$ 11,176	\$ 641,256
計畫資產公允價值	(505,389)	(22,105)	(9,005)	(172,819)
淨確定福利負債	<u>\$ 237,508</u>	<u>\$ 236,403</u>	<u>\$ 2,171</u>	<u>\$ 468,437</u>
<u>105年12月31日</u>				
確定福利義務現值	\$ 805,974	\$ 240,346	\$ 11,353	\$ 735,353
計畫資產公允價值	(491,413)	(23,329)	(9,173)	(288,002)
淨確定福利負債	<u>\$ 314,561</u>	<u>\$ 217,017</u>	<u>\$ 2,180</u>	<u>\$ 447,351</u>

淨確定福利負債變動如下：

	遠東百貨公司	遠百企業公司	遠東百貨公司	遠百企業公司	亞東百貨公司	太平洋崇光百貨公司
	確定福利義務現值	計畫資產公允價值	淨確定福利負債	確定福利義務現值	計畫資產公允價值	淨確定福利負債
105年1月1日	\$ 881,675	(\$ 704,911)	\$ 176,764	\$ 231,746	(\$ 41,825)	\$ 189,921
服務成本						
當期服務成本	10,809	-	10,809	2,221	-	2,221
利息費用(收入)	13,100	(10,574)	2,526	3,187	(614)	2,573
認列於損益	23,909	(10,574)	13,335	5,408	(614)	4,794
再衡量數						
計畫資產報酬(除包含於淨利息之金額外)	-	53,024	53,024	-	385	385
精算損失-人口統計假設變動	10,619	-	10,619	9,282	-	9,282
精算損失-財務假設變動	20,599	-	20,599	2,983	-	2,983
精算損失-經驗調整	40,220	-	40,220	15,148	-	15,148
認列於其他綜合損益	71,438	53,024	124,462	27,413	385	27,798
雇主提撥	-	-	-	-	(5,496)	(5,496)
福利支付	(171,048)	171,048	-	(24,221)	24,221	-
105年12月31日	<u>\$ 805,974</u>	<u>(\$ 491,413)</u>	<u>\$ 314,561</u>	<u>\$ 240,346</u>	<u>(\$ 23,329)</u>	<u>\$ 217,017</u>
106年1月1日	\$ 805,974	(\$ 491,413)	\$ 314,561	\$ 240,346	(\$ 23,329)	\$ 217,017
服務成本						
當期服務成本	8,329	-	8,329	1,803	-	1,803
利息費用(收入)	9,963	(6,031)	3,932	3,004	(326)	2,678
認列於損益	18,292	(6,031)	12,261	4,807	(326)	4,481
再衡量數						
計畫資產報酬(除包含於淨利息之金額外)	-	15,485	15,485	-	56	56
精算損失-人口統計假設變動	6,394	-	6,394	14,285	-	14,285
精算損失-財務假設變動	-	-	-	3,179	-	3,179
精算損失-經驗調整	866	-	866	8,188	-	8,188
認列於其他綜合損益	7,260	15,485	22,745	25,652	56	25,708
雇主提撥	-	(112,059)	(112,059)	-	(10,803)	(10,803)
福利支付	(88,629)	88,629	-	(12,297)	12,297	-
106年12月31日	<u>\$ 742,897</u>	<u>(\$ 505,389)</u>	<u>\$ 237,508</u>	<u>\$ 258,508</u>	<u>(\$ 22,105)</u>	<u>\$ 236,403</u>

	亞東百貨公司			太平洋崇光百貨公司		
	確定福利 義務現值	計畫資產 公允價值	淨確定福利 負債	確定福利 義務現值	計畫資產 公允價值	淨確定福利 負債
105年1月1日	\$ 13,581	(\$ 8,949)	\$ 4,632	\$ 741,813	(\$ 313,071)	\$ 428,742
服務成本						
當期服務成本	96	-	96	13,194	-	13,194
利息費用(收入)	168	(112)	56	11,127	(4,891)	6,236
認列於損益	264	(112)	152	24,321	(4,891)	19,430
再衡量數						
計畫資產報酬(除包含 於淨利息之金額外)	-	48	48	-	2,755	2,755
精算損失-人口統計假 設變動	60	-	60	25,637	-	25,637
精算損失-財務假設變 動	-	-	-	844	-	844
精算利益-經驗調整	(2,552)	-	(2,552)	(4,217)	-	(4,217)
認列於其他綜合損益	(2,492)	48	(2,444)	22,264	2,755	25,019
雇主提撥	-	(160)	(160)	-	(25,341)	(25,341)
福利支付	-	-	-	(53,045)	52,546	(499)
105年12月31日	\$ 11,353	(\$ 9,173)	\$ 2,180	\$ 735,353	(\$ 288,002)	\$ 447,351
106年1月1日	\$ 11,353	(\$ 9,173)	\$ 2,180	\$ 735,353	(\$ 288,002)	\$ 447,351
服務成本						
當期服務成本	91	-	91	8,255	-	8,255
前期服務成本	-	-	-	699	-	699
利息費用(收入)	142	(116)	26	9,192	(3,756)	5,436
認列於損益	233	(116)	117	18,146	(3,756)	14,390
再衡量數						
計畫資產報酬(除包含 於淨利息之金額外)	-	27	27	-	1,221	1,221
精算損失-人口統計假 設變動	15	-	15	22,702	-	22,702
精算損失-財務假設變 動	145	-	145	-	-	-
精算(利益)損失-經 驗調整	(165)	-	(165)	6,010	-	6,010
認列於其他綜合損益	(5)	27	22	28,712	1,221	29,933
雇主提撥	-	(148)	(148)	-	(23,237)	(23,237)
福利支付	(405)	405	-	(140,955)	140,955	-
106年12月31日	\$ 11,176	(\$ 9,005)	\$ 2,171	\$ 641,256	(\$ 172,819)	\$ 468,437

合併公司因「勞動基準法」之退休金制度暴露於下列風險：

1. 投資風險：勞動部勞動基金運用局透過自行運用及委託經營方式，將勞工退休基金分別投資於國內(外)權益證券與債務證券及銀行存款等標的，惟合併公司之計畫資產得分配金額係以不低於當地銀行2年定期存款利率計算而得之收益。
2. 利率風險：政府公債之利率下降將使確定福利義務現值增加，惟計畫資產之債務投資報酬亦會隨之增加，兩者對淨確定福利負債之影響具有部分抵銷之效果。
3. 薪資風險：確定福利義務現值之計算係參考計畫成員之未來薪資。因此計畫成員薪資之增加將使確定福利義務現值增加。

合併公司之確定福利義務現值係由合格精算師進行精算，衡量日之重大假設如下：

	遠東百貨公司	遠百企業公司	亞東百貨公司	太平洋崇光百貨公司
<u>106年12月31日</u>				
折現率	1.250%	1.125%	1.125%	1.250%
薪資預期增加率	2.000%	1.000%	2.000%	2.250%
<u>105年12月31日</u>				
折現率	1.250%	1.250%	1.250%	1.250%
薪資預期增加率	2.000%	1.000%	2.000%	2.250%

若重大精算假設分別發生合理可能之變動，在所有其他假設維持不變之情況下，將使確定福利義務現值增加（減少）之金額如下：

	遠東百貨公司	遠百企業公司	亞東百貨公司	太平洋崇光百貨公司
<u>106年12月31日</u>				
折現率				
增加 0.25%	(\$ 19,490)	(\$ 7,013)	(\$ 288)	(\$ 18,918)
減少 0.25%	\$ 20,244	\$ 7,299	\$ 299	\$ 19,713
薪資預期增加率				
增加 0.25%	\$ 19,729	\$ 7,160	\$ 292	\$ 19,154
減少 0.25%	(\$ 19,093)	(\$ 6,914)	(\$ 282)	(\$ 18,479)
<u>105年12月31日</u>				
折現率				
增加 0.25%	(\$ 20,930)	(\$ 6,305)	(\$ 308)	(\$ 20,491)
減少 0.25%	\$ 21,751	\$ 6,554	\$ 321	\$ 21,329
薪資預期增加率				
增加 0.25%	\$ 21,185	\$ 6,423	\$ 313	\$ 20,688
減少 0.25%	(\$ 20,491)	(\$ 6,208)	(\$ 303)	(\$ 19,981)

由於精算假設可能彼此相關，僅單一假設變動之可能性不大，故上述敏感度分析可能無法反映確定福利義務現值實際變動情形。

	遠東百貨公司	遠百企業公司	亞東百貨公司	太平洋崇光百貨公司
<u>106年12月31日</u>				
預期1年內提撥金額	\$ 6,200	\$ 4,922	\$ 144	\$ 22,092
確定福利義務平均到期期間	10.8年	10.9年	10.3年	12.0年
<u>105年12月31日</u>				
預期1年內提撥金額	\$ -	\$ 5,453	\$ 151	\$ 24,956
確定福利義務平均到期期間	10.9年	10.5年	11.0年	11.3年

二七、權益

(一) 股本

普通股

	106年12月31日	105年12月31日
額定股數(仟股)	<u>1,750,000</u>	<u>1,750,000</u>
額定股本	<u>\$ 17,500,000</u>	<u>\$ 17,500,000</u>
已發行且已收足股款之股數 (仟股)	<u>1,416,941</u>	<u>1,416,941</u>
已發行股本	<u>\$ 14,169,406</u>	<u>\$ 14,169,406</u>

已發行之普通股每股面額為 10 元，每股享有一表決權及收取股利之權利。

(二) 資本公積

	106年12月31日	105年12月31日
<u>得用以彌補虧損、發放現金或撥充股本(註)</u>		
股票發行溢價	\$ 2,142,074	\$ 2,142,074
庫藏股票交易	1,173,346	1,173,346
<u>僅得用以彌補虧損採權益法認列關聯企業淨值之變動數</u>	<u>511</u>	<u>4,448</u>
	<u>\$ 3,315,931</u>	<u>\$ 3,319,868</u>

註：此類資本公積得用以彌補虧損，亦得於公司無虧損時，用以發放現金或撥充股本，惟撥充股本時每年以實收股本之一定比率為限。

	股票發行溢價	庫藏股票交易	採 認 之 企 業 淨 值 變 動 數	採 權 益 法 關 聯 企 業 淨 值 變 動 數	合 計
105年1月1日餘額	\$ 2,142,074	\$ 1,173,346	\$ -		\$ 3,315,420
採權益法認列關聯企業淨值之變動數	-	-	4,448		4,448
105年12月31日餘額	2,142,074	1,173,346	4,448		3,319,868
採權益法認列關聯企業淨值之變動數	-	-	(3,937)		(3,937)
106年12月31日餘額	<u>\$ 2,142,074</u>	<u>\$ 1,173,346</u>	<u>\$ 511</u>		<u>\$ 3,315,931</u>

(三) 保留盈餘及股利政策

依 104 年 5 月公司法之修正，股息及紅利之分派限於股東，員工非屬盈餘分派之對象。本公司已於 105 年 6 月 17 日股東常會決議通過修正章程之盈餘分派政策，並於章程中另外訂定員工及董事酬勞之分派政策。

修正後章程之盈餘分派政策規定，本公司每年決算如有盈餘，於依法繳納營利事業所得稅後，應先彌補歷年虧損，如尚有盈餘，於提列法定盈餘公積 10%，並依法令規定提列特別盈餘公積後，連同上年度累積未分配盈餘，作為可供分配之盈餘，惟得視業務狀況酌予保留一部分後，按全部股份平均分派股東紅利，但遇增加資本時，其當年度新增股份應分派之紅利，依照股東會之決議辦理。修正前後章程之員工及董事酬勞分派政策，參閱附註二九之(八)員工酬勞及董事酬勞。

本公司股利應參酌所營事業景氣變化之特性，考量各項產品或服務所處生命週期對未來資金之需求與稅制之影響，在維持穩定股利之目標下分派之。股利之發放，其現金股利部分不低於當年度股東紅利之 10%。

法定盈餘公積應提撥至其餘額達公司實收股本總額時為止。法定盈餘公積得用以彌補虧損。公司無虧損時，法定盈餘公積超過實收股本總額 25% 之部分除得撥充股本外，尚得以現金分配。

本公司依金管證發字第 1010012865 號函令、金管證發字第 1010047490 號函、金管證發字第 1030006415 號及「採用國際財務報

導準則（IFRSs）後，提列特別盈餘公積之適用疑義問答」等規定提列及迴轉特別盈餘公積。

分配未分配盈餘時，除屬非中華民國境內居住者之股東外，其餘股東可獲配按股利分配日之稅額扣抵比率計算之股東可扣抵稅額。

本公司於 106 年 6 月 20 日及 105 年 6 月 17 日舉行股東常會，分別決議通過 105 及 104 年度盈餘分配案如下：

	盈餘分配案		每股股利（元）	
	105年度	104年度	105年度	104年度
法定盈餘公積	\$ 113,425	\$ 171,477		
特別盈餘公積	114,149	68,426		
現金股利	991,858	1,416,940	\$ 0.7	\$ 1.0

本公司 107 年 3 月 21 日董事會擬議 106 年度盈餘分配案如下：

	盈餘分配案	每股股利（元）
法定盈餘公積	\$ 153,599	
特別盈餘公積	12,543	
現金股利	1,416,940	\$ 1.0

有關 106 年度之盈餘分配案尚待預計於 107 年 6 月 21 日召開之股東常會決議。

(四) 特別盈餘公積

	106年度	105年度
年初餘額	\$ 2,529,594	\$ 2,461,168
提列特別盈餘公積		
投資性不動產公允價值淨		
增加提列數	114,149	68,426
年底餘額	\$ 2,643,743	\$ 2,529,594

首次以公允價值衡量投資性不動產時，公允價值淨增加數轉入保留盈餘之金額，已予以提列相同數額之特別盈餘公積。後續就公允價值淨增加數提列特別盈餘公積。嗣後累積公允價值淨增加數額有減少或處分投資性不動產時，得就減少部分或處分情形迴轉，若投資性不動產轉換為不動產、廠房及設備，相關特別盈餘公積於該不動產後續提列折舊時予以迴轉。

(五) 其他權益項目

1. 國外營運機構財務報表換算之兌換差額

	106年度	105年度
年初餘額	\$ 58,273	\$ 57,483
換算國外營運機構淨資產 所產生之兌換差額	29,974	1,607
採用權益法之關聯企業之 換算差額之份額	(2,199)	(817)
年底餘額	<u>\$ 86,048</u>	<u>\$ 58,273</u>

國外營運機構淨資產自其功能性貨幣換算為合併公司表達貨幣（即新台幣）所產生之相關兌換差額，係直接認列為其他綜合損益項下之國外營運機構財務報表換算之兌換差額。

2. 備供出售金融資產未實現（損）益

	106年度	105年度
年初餘額	\$ 1,566,157	\$ 1,767,337
備供出售金融資產未實現 （損）益	284,894	(189,817)
處分備供出售金融資產累 計利益重分類至損益	(429,542)	-
採用權益法之關聯企業之 備供出售金融資產未實 現損失之份額	(6)	(11,363)
年底餘額	<u>\$ 1,421,503</u>	<u>\$ 1,566,157</u>

備供出售金融資產未實現損益係備供出售金融資產按公允價值衡量所產生之累計利益及損失，其認列於其他綜合損益，並減除當該等資產處分或減損而重分類至損益之金額。

(六) 非控制權益

	106年度	105年度
年初餘額	\$ 7,812,231	\$ 7,604,872
歸屬於非控制權益之份額		
本年度淨利	309,036	361,306
子公司現金股利	(273,138)	(158,320)
國外營運機構財務報表 換算之兌換差額	23,316	78,904

(接次頁)

(承前頁)

	106年度	105年度
備供出售金融資產未實現利益	\$ 4,427	\$ 388
確定福利計畫再衡量數	(16,384)	(13,894)
相關所得稅	2,785	2,328
採權益法認列之關聯企業之變動數	(1,490)	5,381
採權益法認列之關聯企業其他綜合損益之份額	(1,323)	(19,676)
取得子公司股權價格與帳面價值差額	-	1,128
處分子公司所減少之非控制權益	-	(50,186)
年底餘額	<u>\$ 7,859,460</u>	<u>\$ 7,812,231</u>

(七) 庫藏股票

收 回 原 因	子 公 司 持 有 母 公 司 股 票 (仟 股)
106 及 105 年 12 月 31 日 股 數	<u>8,207</u>

子公司係於公司法 90 年修法前取得本公司之股票，於資產負債表日持有本公司股票相關資訊如下：

106 年 12 月 31 日

子 公 司 名 稱	持 有 股 數 (仟 股)	帳 面 金 額	市 價
百鼎投資公司	8,207	<u>\$ 97,110</u>	<u>\$ 123,093</u>

105 年 12 月 31 日

子 公 司 名 稱	持 有 股 數 (仟 股)	帳 面 金 額	市 價
百鼎投資公司	8,207	<u>\$ 97,110</u>	<u>\$ 131,299</u>

本公司持有之庫藏股票，依證券交易法規定不得質押，亦不得享有股利之分派及表決權等權利。子公司持有本公司股票視同庫藏

股票處理，除不得參與本公司之現金增資及無表決權外，其餘與一般股東權利相同。

二八、收 入

	106年度	105年度
商品銷售收入(註)	\$ 24,257,581	\$ 25,444,773
專櫃抽成收入(註)	12,794,159	13,922,004
廣告及促銷收入	1,845,277	1,867,255
不動產租金收入	1,420,631	1,422,261
其 他	849,334	840,196
	<u>\$ 41,166,982</u>	<u>\$ 43,496,489</u>

註：銷售總額列示如下：

	106年度	105年度
專櫃銷售總額	\$ 89,128,993	\$ 92,121,242
商品銷售總額	24,696,213	25,822,784
	<u>\$ 113,825,206</u>	<u>\$ 117,944,026</u>

二九、本年度淨利

本年度淨利係包含以下項目：

(一) 營業成本

	106年度	105年度
營業成本		
銷貨成本	\$ 20,333,921	\$ 21,242,789
租金成本	299,497	207,379
其 他	40,189	145,199
	<u>\$ 20,673,607</u>	<u>\$ 21,595,367</u>

(二) 其他收入

	106年度	105年度
利息收入		
銀行存款	\$ 66,993	\$ 47,344
其 他	7,862	10,114
	74,855	57,458
股利收入	138,393	183,519
	<u>\$ 213,248</u>	<u>\$ 240,977</u>

(三) 其他利益及損失

	106年度	105年度
投資性不動產公允價值調整 (損)益	(\$ 9,061)	\$ 127,937
持有供交易之金融資產淨損 (註)	(2,851)	(36,290)
淨外幣兌換(損)益	74,681	(170,718)
處分及報廢不動產、廠房及設 備淨損	(223,336)	(40,617)
處分待出售非流動資產利益	6,628	-
處分投資利益	428,971	-
無形資產減損損失	(1,205,840)	(998,411)
不動產、廠房及設備減損損失	(2,040)	(177,228)
其他利益	1,251,964	846,126
其他損失	(435,690)	(394,711)
	<u>(\$ 116,574)</u>	<u>(\$ 843,912)</u>

註：持有供交易之金融資產淨損包括(A)公允價值變動損失於106及105年度分別為2,996仟元及36,512仟元及(B)處分利益於106及105年度分別為145仟元及222仟元。

(四) 財務成本

	106年度	105年度
銀行借款利息	\$454,249	\$440,306
公司債利息	19,367	19,363
其他利息費用	<u>29,107</u>	<u>27,982</u>
以攤銷後成本衡量之金融負 債之利息費用總額	502,723	487,651
加：負債準備折現轉回數	250	635
減：符合要件資產成本之金額	(57,597)	(59,971)
	<u>\$445,376</u>	<u>\$428,315</u>

利息資本化相關資訊如下：

	106年度	105年度
利息資本化金額	\$ 57,597	\$ 59,971
利息資本化利率	1.0500%~1.8417%	1.2700%~1.7978%

(五) 折舊及攤銷

	106年度	105年度
不動產、廠房及設備	\$ 2,856,202	\$ 3,159,490
減：裝修補助款沖減折舊	(205,391)	(230,487)
	<u>2,650,811</u>	<u>2,929,003</u>
無形資產（包含於攤銷費用）	<u>44,687</u>	<u>40,377</u>
	<u>\$ 2,695,498</u>	<u>\$ 2,969,380</u>
折舊費用依功能別彙總		
營業成本	\$ 75,951	\$ 74,429
營業費用	<u>2,574,860</u>	<u>2,854,574</u>
	<u>\$ 2,650,811</u>	<u>\$ 2,929,003</u>
無形資產攤銷費用依功能別彙總		
營業費用	<u>\$ 44,687</u>	<u>\$ 40,377</u>

(六) 投資性不動產之直接營運費用

	106年度	105年度
投資性不動產之直接營運費用		
產生租金收入	\$ 71,407	\$ 75,434
未產生租金收入	<u>70,585</u>	<u>85,858</u>
	<u>\$141,992</u>	<u>\$161,292</u>

(七) 員工福利費用

	106年度	105年度
退職後福利		
確定提撥計畫	\$ 206,574	\$ 234,567
確定福利計畫（附註二六）	<u>31,262</u>	<u>37,724</u>
	237,836	272,291
其他員工福利	<u>4,564,671</u>	<u>4,642,956</u>
員工福利費用合計	<u>\$ 4,802,507</u>	<u>\$ 4,915,247</u>
依功能別彙總		
營業費用	<u>\$ 4,802,507</u>	<u>\$ 4,915,247</u>

(八) 員工酬勞及董事酬勞

本公司係以當年度扣除分派員工酬勞及董事酬勞前之稅前利益分別以 2% 至 3.5% 及不高於 2.5% 提撥員工酬勞及董事酬勞。106 及

105 年度員工酬勞及董事酬勞分別於 107 年 3 月 21 日及 106 年 3 月 20 日經董事會決議如下：

估列比例

	<u>106年度</u>	<u>105年度</u>
員工酬勞	3.2%	3.2%
董事酬勞	2.4%	2.4%

金 額

	<u>106年度</u>		<u>105年度</u>	
	現	金	現	金
員工酬勞	\$ 60,395		\$ 47,016	
董事酬勞	45,296		35,262	

年度合併財務報告通過發布日後若金額仍有變動，則依會計估計變動處理，於次一年度調整入帳。

105 及 104 年度員工酬勞及董事酬勞之實際配發金額與 105 及 104 年度合併財務報告之認列金額並無差異。

有關本公司 107 及 106 年董事會決議之員工酬勞及董事酬勞資訊，請至台灣證券交易所「公開資訊觀測站」查詢。

三十、所得稅

(一) 認列於損益之所得稅費用之主要組成項目如下：

	<u>106年度</u>	<u>105年度</u>
當期所得稅		
本年度產生者	\$ 547,106	\$ 827,751
未分配盈餘加徵	55	373
以前年度之調整	<u>422</u>	<u>(4,402)</u>
	<u>547,583</u>	<u>823,722</u>
遞延所得稅		
本年度產生者	211,032	11,330
與所得稅抵減有關之遞延所得稅	91,717	<u>(116,631)</u>
當年度認列以前年度未認列之遞延所得稅	<u>3,488</u>	<u>(92,698)</u>
	<u>306,237</u>	<u>(197,999)</u>
認列於損益之所得稅費用	<u>\$ 853,820</u>	<u>\$ 625,723</u>

會計所得與所得稅費用之調節如下：

	106年度	105年度
繼續營業單位稅前淨利	<u>\$ 2,698,842</u>	<u>\$ 2,121,281</u>
稅前淨利按法定稅率計算之 所得稅	\$ 622,672	\$ 208,712
稅上不可減除之費損	14,538	144,452
子公司盈餘之遞延所得稅影 響數	(667,039)	(441,122)
免稅所得	(91,479)	(37,644)
基本稅額應納差額	1,155	-
未分配盈餘加徵	55	373
土地增值稅	-	28,324
未認列之虧損扣抵	926,052	275,036
未認列之可減除暫時性差異	53,631	580,026
以前年度之調整	3,910	(97,100)
其他	(<u>9,675</u>)	(<u>35,334</u>)
認列於損益之所得稅費用	<u>\$ 853,820</u>	<u>\$ 625,723</u>

合併公司適用中華民國所得稅法之個體所適用之稅率為 17%；中國地區子公司所適用之稅率為 25%；其他轄區所產生之稅額係依各相關轄區適用之稅率計算。

我國於 107 年 2 月經總統公布修正中華民國所得稅法，將營利事業所得稅稅率由 17%調整為 20%，並自 107 年度施行。此外，107 年度未分配盈餘所適用之稅率將由 10%調降為 5%。106 年 12 月 31 日已認列之遞延所得稅資產及遞延所得稅負債，預計因稅率變動而於 107 年分別調整增加 104,818 仟元及 178,840 仟元。

由於 107 年度股東會盈餘分配情形尚具不確定性，故 106 年度未分配盈餘加徵 10%所得稅之潛在所得稅後果尚無法可靠決定。

(二) 認列於其他綜合損益之所得稅

	106年度	105年度
本年度產生者		
—確定福利計畫再衡量數	<u>\$ 13,325</u>	<u>\$ 30,137</u>

(三) 本期所得稅資產與負債

	106年12月31日	105年12月31日
本期所得稅資產		
課稅損失遞轉前期以回		
收前期已支付稅額	\$ 2,656	\$ 3,164
應收退稅款	<u>423</u>	<u>85,028</u>
	<u>\$ 3,079</u>	<u>\$ 88,192</u>
本期所得稅負債		
應付所得稅	<u>\$ 539,394</u>	<u>\$ 740,459</u>

(四) 遞延所得稅資產與負債

遞延所得稅資產及負債之變動如下：

106 年度

遞延所得稅資產	年初餘額	認列於損益	認列於其他		兌換差額	年底餘額
			綜合損益			
暫時性差異						
租賃誘因	\$ 233,476	(\$ 22,373)	\$ -	(\$ 1,389)		\$ 209,714
採用權益法之投資	26,328	(18,124)	-	-		8,204
退休金財稅差異	160,195	(19,544)	13,325	-		153,976
備抵存貨跌價	20,224	(551)	-	-		19,673
備抵呆帳	37,415	(1,719)	-	-		35,696
禮券商兌回費用	17,387	(3,149)	-	-		14,238
投資子公司	163,909	(146,957)	-	-		16,952
投資性不動產	37,290	-	-	-		37,290
減損損失	8,904	(8,726)	-	-		178
其他應付款	41,691	(226)	-	-		41,465
其他	<u>28,534</u>	<u>(1,314)</u>	<u>-</u>	<u>(236)</u>		<u>26,984</u>
	775,353	(222,683)	13,325	(1,625)		564,370
虧損扣抵	<u>248,154</u>	<u>(91,315)</u>	<u>-</u>	<u>(1,631)</u>		<u>155,208</u>
	<u>\$ 1,023,507</u>	<u>(\$ 313,998)</u>	<u>\$ 13,325</u>	<u>(\$ 3,256)</u>		<u>\$ 719,578</u>

遞延所得稅負債	年初餘額	認列於損益	認列於其他		其他	年底餘額
			綜合損益	兌換差額		
暫時性差異						
折舊	\$ 820,283	\$ 3,005	\$ -	\$ -	\$ -	\$ 823,288
土地增值稅準備	508,719	-	-	-	-	508,719
投資性不動產	419,880	(35,107)	-	-	-	384,773
投資子公司	270,519	33,143	-	(4,072)	(126,615)	172,975
其他	<u>34,502</u>	<u>(8,802)</u>	<u>-</u>	<u>25</u>	<u>-</u>	<u>25,725</u>
	<u>\$ 2,053,903</u>	<u>(\$ 7,761)</u>	<u>\$ -</u>	<u>(\$ 4,047)</u>	<u>(\$ 126,615)</u>	<u>\$ 1,915,480</u>

105 年度

遞延所得稅資產	年初餘額	認列於損益	認列於其他		年底餘額
			綜合損益	兌換差額	
暫時性差異					
租賃誘因	\$ 285,070	(\$ 44,977)	\$ -	(\$ 6,617)	\$ 233,476
採用權益法之投資	39,048	(12,720)	-	-	26,328
退休金財稅差異	128,934	1,124	30,137	-	160,195
備抵存貨跌價	63,092	(42,868)	-	-	20,224
備抵呆帳	34,622	2,793	-	-	37,415
禮券商兌回費用	17,394	(7)	-	-	17,387
投資子公司	17,926	145,983	-	-	163,909
投資性不動產	18,133	19,157	-	-	37,290
減損損失	-	8,904	-	-	8,904
其他應付款	-	41,691	-	-	41,691
其他	25,457	4,129	-	(1,052)	28,534
	629,676	123,209	30,137	(7,669)	775,353
虧損扣抵	97,718	154,968	-	(4,532)	248,154
	<u>\$ 727,394</u>	<u>\$ 278,177</u>	<u>\$ 30,137</u>	<u>(\$ 12,201)</u>	<u>\$ 1,023,507</u>
遞延所得稅負債					
暫時性差異					
折舊	\$ 797,402	\$ 22,881	\$ -	\$ -	\$ 820,283
土地增值稅準備	508,719	-	-	-	508,719
投資性不動產	391,556	28,324	-	-	419,880
投資子公司	252,485	35,450	-	(17,416)	270,519
其他	41,233	(6,477)	-	(254)	34,502
	<u>\$ 1,991,395</u>	<u>\$ 80,178</u>	<u>\$ -</u>	<u>(\$ 17,670)</u>	<u>\$ 2,053,903</u>

(五) 未於合併資產負債表中認列遞延所得稅資產之可減除暫時性差異及未使用虧損扣抵

	106年12月31日	105年12月31日
虧損扣抵		
116 年度到期	\$ 3,458,509	\$ -
115 年度到期	1,172,477	1,626,493
114 年度到期	974,952	2,085,484
113 年度到期	827,861	1,815,163
112 年度到期	592,523	1,058,025
111 年度到期	113,858	1,048,848
110 年度到期	84,200	293,834
109 年度到期	84,736	84,736
108 年度到期	212,874	115,743
107 年度到期	430,513	339,977
106 年度到期	-	875,466
	<u>\$ 7,952,503</u>	<u>\$ 9,343,769</u>
可減除暫時性差異	<u>\$ 1,202,591</u>	<u>\$ 3,650,732</u>

(六) 未使用之虧損扣抵相關資訊

截至 106 年 12 月 31 日止，虧損扣抵相關資訊如下：

<u>尚未扣抵餘額</u>	<u>最後扣抵年度</u>
\$ 3,461,972	116年
1,740,191	115年
983,952	114年
869,357	113年
626,099	112年
157,966	111年
123,851	110年
84,736	109年
247,382	108年
<u>465,607</u>	107年
<u>\$ 8,761,113</u>	

(七) 兩稅合一相關資訊

股東可扣抵稅額帳戶餘額	<u>106年12月31日</u> \$ <u> -</u> (註)	<u>105年12月31日</u> \$ <u>301,468</u>
盈餘分配適用之稅額扣抵比率	<u>106年度</u> (註)	<u>105年度</u> 27.56%

註：107 年 2 月公布生效之中華民國所得稅法修正內容已廢除兩稅合一制度，106 年度相關資訊已不適用。

(八) 所得稅核定情形

合併公司歷年之營利事業所得稅申報案件，除亞東百貨核定至 105 年度外，其餘中華民國境內之公司截至 104 年度止之所得稅申報業經稅捐稽徵機關核定。

三一、每股盈餘

	單位：每股元	
	<u>106年度</u>	<u>105年度</u>
基本每股盈餘	\$ <u>1.09</u>	\$ <u>0.81</u>
稀釋每股盈餘	\$ <u>1.09</u>	\$ <u>0.80</u>

用以計算每股盈餘之盈餘及普通股加權平均股數如下：

本年度淨利

	<u>106年度</u>	<u>105年度</u>
歸屬於本公司業主之淨利	\$ 1,535,986	\$ 1,134,252
具稀釋作用潛在普通股之影響：		
員工酬勞	<u>-</u>	<u>-</u>
用以計算稀釋每股盈餘之盈餘	<u>\$ 1,535,986</u>	<u>\$ 1,134,252</u>

股 數

單位：仟股

	<u>106年度</u>	<u>105年度</u>
用以計算基本每股盈餘之普通 股加權平均股數	1,408,734	1,408,734
具稀釋作用潛在普通股之影響：		
員工酬勞	<u>5,237</u>	<u>4,527</u>
用以計算稀釋每股盈餘之普通 股加權平均股數	<u>1,413,971</u>	<u>1,413,261</u>

若合併公司得選擇以股票或現金發放員工酬勞，則計算稀釋每股盈餘時，假設員工酬勞將採發放股票方式，並於該潛在普通股具有稀釋作用時計入加權平均流通在外股數，以計算稀釋每股盈餘。於次年度決議員工酬勞發放股數前計算稀釋每股盈餘時，亦繼續考量該等潛在普通股之稀釋作用。

三二、營業租賃協議

(一) 合併公司為承租人

除已於附註十九列示者外，合併公司營業租賃主要係因業務需要向關係人及非關係人簽訂承租營業場所契約。

截至 106 年及 105 年 12 月 31 日止，合併公司因營業租賃合約所支付之保證金分別為 1,063,690 仟元及 1,117,176 仟元。

不可取消營業租賃之未來最低租賃給付總額如下：

	<u>106年12月31日</u>	<u>105年12月31日</u>
不超過 1 年	\$ 3,752,994	\$ 4,196,167
1~5 年	10,185,176	13,735,685
超過 5 年	<u>16,633,122</u>	<u>24,433,289</u>
	<u>\$ 30,571,292</u>	<u>\$ 42,365,141</u>

截至 106 年及 105 年 12 月 31 日止，合併公司依據不可取消之轉租合約，預期將收到之未來最低轉租給付總額分別 165,918 仟元及 23,132 仟元。

認列於損益之租賃及轉租給付如下：

	106年度	105年度
最低租賃給付	\$ 3,742,002	\$ 4,540,460
或有租金	233,269	324,146
轉租給付	(<u>54,111</u>)	(<u>49,272</u>)
	<u>\$ 3,921,160</u>	<u>\$ 4,815,334</u>

(二) 合併公司為出租人

合併公司以營業租賃出租投資性不動產之協議請參閱附註十七。

截至 106 年及 105 年 12 月 31 日止，合併公司因營業租賃合約所收取之保證金分別為 162,255 仟元及 155,270 仟元。

不可取消營業租賃之未來最低租賃給付總額如下：

	106年12月31日	105年12月31日
不超過 1 年	\$ 633,272	\$ 495,247
1~5 年	1,498,733	1,285,139
超過 5 年	<u>617,923</u>	<u>1,058,150</u>
	<u>\$ 2,749,928</u>	<u>\$ 2,838,536</u>

除上述最低租賃給付應收款外，合併公司之不動產出租合約亦包含或有租金條款，約定承租人應按其年度營業額之特定百分比給付或有租金。

三三、資本風險管理

合併公司依據營運發展規劃、相關法令規定進行資本管理，以確保公司能夠於繼續經營之前提下，藉由負債及權益餘額最適化，以使股東報酬極大化。

合併公司資本結構係由淨債務（即借款減除現金及約當現金）及權益（即股本、資本公積、保留盈餘及其他權益項目）所組成。合併公司管理階層採審慎之資本風險管理政策，考量各類資本結構之成本及相關風險，以決定公司適當之資本結構，經藉由支付股利、發行新

股、舉借及償還借款管理其資本等方式來調整體資本結構，以維持最佳資本結構。

三四、金融工具

(一) 公允價值資訊－非按公允價值衡量之金融工具

合併公司管理階層認為非按公允價值衡量之金融工具，其到期日甚近或未來收付價格與帳面金額相近，故以其合併資產負債表日之帳面金額估計其公允價值。

(二) 公允價值資訊－以重複性基礎按公允價值衡量之金融工具

公允價值層級

106 年 12 月 31 日

	<u>第 1 等級</u>	<u>第 2 等級</u>	<u>第 3 等級</u>	<u>合 計</u>
<u>透過損益按公允價值衡量之金融資產</u>				
持有供交易之非衍生金融資產	\$ 496,455	\$ -	\$ -	\$ 496,455
<u>備供出售金融資產</u>				
國內上市(櫃)有價證券 －權益投資	\$ 3,178,410	\$ -	\$ -	\$ 3,178,410

105 年 12 月 31 日

	<u>第 1 等級</u>	<u>第 2 等級</u>	<u>第 3 等級</u>	<u>合 計</u>
<u>透過損益按公允價值衡量之金融資產</u>				
持有供交易之非衍生金融資產	\$ 504,315	\$ -	\$ -	\$ 504,315
<u>備供出售金融資產</u>				
國內上市(櫃)有價證券 －權益投資	\$ 3,968,594	\$ -	\$ -	\$ 3,968,594

106 及 105 年度無第 1 等級與第 2 等級公允價值衡量間移轉之情形。

(三) 金融工具之種類

	106年12月31日	105年12月31日
<u>金融資產</u>		
透過損益按公允價值衡量		
持有供交易	\$ 496,455	\$ 504,315
放款及應收款 (註1)	22,929,381	18,796,652
備供出售金融資產 (註2)	3,786,447	4,578,115
<u>金融負債</u>		
以攤銷後成本衡量 (註3)	56,313,688	55,775,926

註1：餘額係包含現金及約當現金、無活絡市場之債務工具投資、應收票據及帳款(含關係人)、其他應收款及存出保證金等以攤銷後成本衡量之放款及應收款。

註2：餘額係包含分類為備供出售之以成本衡量金融資產餘額。

註3：餘額係包含短期借款、應付短期票券、應付票據及帳款(含關係人)、其他應付款、應付公司債(含一年內到期)、長期借款(含一年內到期)及存入保證金等以攤銷後成本衡量之金融負債。

(四) 財務風險管理目的與政策

合併公司財務風險管理目的，係為管理與營運活動有關之市場風險(包含匯率風險、利率風險及其他價格風險)、信用風險及流動風險等之財務風險。合併公司財務管理部門致力於分析與評估與市場相關之財務風險因素，進而提出並執行相關因應策略以降低市場變動相關風險之影響。

合併公司之主要財務活動，係經公司內部管理制度及董事會決議後施行。於財務計畫執行期間係遵循公司政策之規範。

1. 市場風險

(1) 匯率風險

合併公司因持有外幣資產及負債，因而使合併公司產生匯率變動暴險。

合併公司於資產負債表日非功能性貨幣計價之貨幣性資產與貨幣性負債帳面金額（包含合併財務報告中已沖銷之非功能性貨幣計價之貨幣性項目）如下：

單位：美元仟元

	106年12月31日	105年12月31日
<u>資 產</u>		
美 元	<u>\$ 91,315</u>	<u>\$ 75,051</u>
<u>負 債</u>		
美 元	<u>\$139,874</u>	<u>\$ 98,612</u>

敏感度分析

合併公司主要受到美元貨幣匯率波動之影響。下列敏感度分析係依資產負債表日之匯率暴險而決定，對於流通在外之外幣貨幣性項目，進行風險衡量。集團內部向主要管理階層報告匯率時所使用之變動率為匯率增加或減少1%，此亦代表管理階層對匯率之合理可能變動範圍之評估。

若匯率增加／減少1%，在所有其他變數維持不變之情況下，合併公司106及105年度之稅前淨利或權益將分別減少／增加14,451仟元及7,598仟元。

(2) 利率風險

因合併公司內之個體同時以固定及浮動利率借入資金，因而產生利率暴險。合併公司藉由維持一適當之固定及浮動利率組合來管理利率風險。

合併公司於資產負債表日受利率暴險之金融資產及金融負債帳面金額如下：

	106年12月31日	105年12月31日
具公允價值利率風險		
—金融資產	\$ 6,679,030	\$ 9,050,539
—金融負債	13,352,308	16,214,841
具現金流量利率風險		
—金融資產	7,303,752	3,375,184
—金融負債	20,003,599	19,355,899

敏感度分析

下列敏感度分析係依資產負債表日之利率暴險而決定，對於浮動利率之金融資產及金融負債，進行風險衡量。集團內部向主要管理階層報告利率時所使用之變動率為利率增加／減少 100 個基點，此亦代表管理階層對利率之合理可能變動範圍之評估。

若利率增加／減少 100 基點，在所有其他變數維持不變之情況下，合併公司 106 及 105 年度之稅前淨利分別將減少／增加 126,998 仟元及 159,807 仟元。

(3) 其他價格風險

合併公司因持有上市櫃股票及受益憑證而產生權益價格暴險。合併公司對於上市櫃股票及受益憑證投資之執行係遵循董事會規範，以達風險管理之目標，並將投資報酬最佳化。

敏感度分析

下列敏感度分析係依資產負債表日之權益價格暴險而進行，對於權益價格變動之金融資產，進行風險衡量。

若權益價格上漲／下跌 5%，106 及 105 年度稅前損益將因持有供交易投資之公平價值變動分別增加／減少 24,823 仟元及 25,216 仟元。106 及 105 年度稅前其他綜合損益將因備供出售金融資產公允價值之變動分別增加／減少 158,921 仟元及 198,430 仟元。

2. 信用風險

信用風險係指交易對方未能履行合約義務而造成集團財務損失之風險。截至資產負債表日，合併公司之信用風險主要源自於與營運活動相關之應收款項、存放於銀行之存款或與投資活動相關之金融工具等。

為維持應收款項之品質，合併公司對於交易客戶的風險管理，係評估該客戶目前財務狀況、歷史交易紀錄等信用因素，並於必要情形下取得足額之擔保品以降低特定客戶之信用風

險。此外，於資產負債表日依據應收款項之回收可能性提列適當減損損失。至於銀行存款與投資活動相關之金融工具之信用風險管理，合併公司之交易對象均會選擇信用評等良好之金融機構。除 105 年 12 月 31 日之應收帳款餘額中，應收 A 公司帳款為 103,875 仟元外，合併公司並無其他來自單一客戶之應收帳款達應收帳款合計數之 10%。

3. 流動性風險

合併公司係透過管理及維持足夠部位之現金及約當現金以支應集團營運並減輕現金流量波動之影響。合併公司管理階層監督銀行融資額度使用狀況並確保借款合同條款之遵循。

合併公司針對流動性風險之管理，係為維持營運所需之現金及約當現金、持有流動性佳之金融資產部位外，並隨時保持充裕之金融機構融資額度，來因應營運週轉之資金缺口，以銀行借款方式支應日常性之營運資金需求，針對專案性之資本支出需求，則以評估長期籌資方案來因應。對於資金缺口之管理，有效地安排資金來源與運用，以期達成資金配置最適化。以維持公司之財務彈性，並有效控管流動性風險。

非衍生金融負債剩餘合約到期分析係依合併公司最早可能被要求還款之日期，按金融負債未折現現金流量（包含本金及估計利息）編製。因此，合併公司可被要求立即還款之銀行借款，係列於下表最早之期間內，不考慮銀行立即執行該權利之機率；其他非衍生金融負債到期分析係依照約定之還款日編製。

106 年 12 月 31 日

	短於 1 年	1 至 2 年	2 至 3 年	3 至 4 年	4 至 5 年	5 年以上	合 計
非衍生金融負債							
短期借款	\$ 13,084,956	\$ -	\$ -	\$ -	\$ -	\$ -	\$ 13,084,956
應付短期票券	2,514,700	-	-	-	-	-	2,514,700
應付票據	3,071	-	-	-	-	-	3,071
應付帳款	18,285,105	-	-	-	-	-	18,285,105
應付關係人款項－ 帳款	127,880	-	-	-	-	-	127,880
其他應付款	4,050,914	-	-	-	-	-	4,050,914
應付公司債（含一年 內到期）	998,149	-	-	-	-	-	998,149
長期借款（含一年內 到期）	3,500,000	10,238,102	3,020,000	-	-	-	16,758,102
存入保證金	87,541	249,261	45,142	82,094	6,872	19,901	490,811

105 年 12 月 31 日

非衍生金融負債	短 於 1 年	1 至 2 年	2 至 3 年	3 至 4 年	4 至 5 年	5 年 以 上	合 計
短期借款	\$ 9,886,363	\$ -	\$ -	\$ -	\$ -	\$ -	\$ 9,886,363
應付短期票券	2,690,946	-	-	-	-	-	2,690,946
應付票據	37,892	-	-	-	-	-	37,892
應付帳款	16,250,674	-	-	-	-	-	16,250,674
應付關係人款項－ 帳款	113,817	-	-	-	-	-	113,817
其他應付款	4,343,818	-	-	-	-	-	4,343,818
應付公司債	-	996,282	-	-	-	-	996,282
長期借款(含一年內 到期)	5,965,315	9,163,400	3,795,867	2,000,000	-	-	20,924,582
存入保證金	96,527	313,962	43,064	4,137	60,434	13,428	531,552

三五、關係人交易

本公司及子公司（係本公司之關係人）間之交易、帳戶餘額、收益及費損於合併時全數予以銷除，故未揭露於本附註。除已於其他附註揭露外，合併公司與其他關係人間之交易如下。

(一) 關係人名稱及其關係

關 係 人 名 稱	與 合 併 公 司 之 關 係
亞東電子商務股份有限公司	關聯企業（註）
鼎鼎聯合行銷股份有限公司	關聯企業
成都百揚實業有限公司	關聯企業
遠鑫電子票證股份有限公司	關聯企業
亞東證券股份有限公司	關聯企業
豐洋興業股份有限公司	關聯企業
崇光興業股份有限公司	關聯企業
遠銀國際租賃股份有限公司	關聯企業
遠東新世紀股份有限公司	重大影響之投資者（對本公司採權益法 評價之投資者）
遠傳電信股份有限公司	重大影響投資者之關聯企業（遠東新世 紀公司之子公司）
遠時數位科技股份有限公司	重大影響投資者之關聯企業（註）
遠通投資股份有限公司	重大影響投資者之關聯企業（遠東新世 紀公司之子公司）
遠通電收股份有限公司	重大影響投資者之關聯企業（遠東新世 紀公司之子公司）
新世紀資通股份有限公司	重大影響投資者之關聯企業（遠東新世 紀公司之子公司）
遠鼎股份有限公司	重大影響投資者之關聯企業（遠東新世 紀公司之子公司）
鼎鼎大飯店股份有限公司	重大影響投資者之關聯企業（遠東新世 紀公司之子公司）

(接次頁)

(承前頁)

<u>關 係 人 名 稱</u>	<u>與 合 併 公 司 之 關 係</u>
遠東資源開發股份有限公司	重大影響投資者之關聯企業(遠東新世紀公司之子公司)
遠東建築經理股份有限公司	重大影響投資者之關聯企業(遠東新世紀公司之關聯企業)
遠鼎信息科技(上海)有限公司	重大影響投資者之關聯企業(遠東新世紀公司之子公司)
遠揚建設股份有限公司	重大影響投資者之關聯企業(遠東新世紀公司之子公司)
全家福股份有限公司	重大影響投資者之關聯企業(遠東新世紀公司之子公司)
裕勤科技股份有限公司	重大影響投資者之關聯企業(遠東新世紀公司之子公司)
遠東新世紀(中國)投資有限公司	重大影響投資者之關聯企業(遠東新世紀公司之子公司)
遠揚營造工程股份有限公司	重大影響投資者之關聯企業(遠東新世紀公司之子公司)
開元國際投資股份有限公司	重大影響投資者之關聯企業(遠東新世紀公司之子公司)
鼎元國際投資股份有限公司	重大影響投資者之關聯企業(遠東新世紀公司之子公司)
遠鼎實業(上海)有限公司	重大影響投資者之關聯企業(遠東新世紀公司之子公司)
安和製衣股份有限公司	重大影響投資者之關聯企業(遠東新世紀公司之子公司)
亞洲水泥股份有限公司	重大影響投資者之關聯企業(遠東新世紀公司之關聯企業)
亞東預拌混凝土股份有限公司	重大影響投資者之關聯企業(遠東新世紀公司之關聯企業)
大聚化學纖維股份有限公司	重大影響投資者之關聯企業(遠東新世紀公司之關聯企業)
元智大學	其他關係人(董事長相同)
醫療財團法人徐元智醫藥基金會	其他關係人(董事長相同)
東聯化學股份有限公司	其他關係人(董事長相同)
裕民航運股份有限公司	其他關係人(董事長相同)
亞東技術學院	其他關係人(董事長相同)
穩靜企業股份有限公司	其他關係人(董事長相同)
宏通綜合商業發展股份有限公司	其他關係人(實質關係人)
財團法人太平洋崇光文教基金會	其他關係人(實質關係人)

(接次頁)

(承前頁)

關 係 人 名 稱	與 合 併 公 司 之 關 係
財團法人太平洋崇光社會福利基金會	其他關係人(實質關係人)
鼎鼎企業管理顧問股份有限公司	其他關係人(實質關係人)
亞東證券投資顧問股份有限公司	其他關係人(亞東證券公司之子公司)
成都中鐵瑞城大廈公司	其他關係人(大陸地區合作企業)
成都太百商業管理諮詢有限公司	其他關係人(大陸地區合作企業)
上海徐家匯商城股份有限公司	其他關係人(大陸地區合作企業)
遠東國際商業銀行	其他關係人(本公司董事長為該公司副董事長)
都市百貨股份有限公司(香港)	其他關係人(子公司遠東都會公司之實質關係人)
馬來西亞商都市百貨公司	其他關係人(對子公司遠東都會公司採權益法評價之投資者)
都市百貨股份有限公司	其他關係人(馬來西亞商都市百貨公司之母公司)
遠博資產管理股份有限公司	其他關係人(遠銀國際租賃公司之子公司)

註：亞東電子商務公司與時間軸科技公司於106年6月27日分別經董事會決議合併，並以時間軸科技公司為存續公司，亞東電子商務公司為消滅公司，合併後存續公司名稱變更為遠時數位科技公司。

(二) 營業收入

	106年度	105年度
銷貨收入(註)		
重大影響投資者之關聯		
企業	\$ 61,433	\$ 66,771
關聯企業	4,627	7,965
其他關係人	3,710	4,979
重大影響之投資者	<u>1,428</u>	<u>1,371</u>
	<u>\$ 71,198</u>	<u>\$ 81,086</u>

註：合併公司與各關係人之銷貨條件，與非關係人並無不同。

	106年度	105年度
其他營業收入		
重大影響投資者之關聯		
企業	\$ 40,690	\$ 38,044
其他關係人	31,466	20,828
關聯企業	12,790	19,564
重大影響之投資者	<u>-</u>	<u>77</u>
	<u>\$ 84,946</u>	<u>\$ 78,513</u>

(三) 營業成本及費用

	106年度	105年度
營業成本(註)		
重大影響投資者之關聯		
企業	\$132,792	\$150,207
其他關係人	20,687	27,388
重大影響之投資者	<u>143</u>	<u>46</u>
	<u>\$153,622</u>	<u>\$177,641</u>

註：合併公司與各關係人之進貨條件，與其他廠商並無重大不同。

	106年度	105年度
營業費用(註)		
重大影響投資者之關聯		
企業	\$ 770,262	\$ 741,874
關聯企業	557,939	644,164
其他關係人	479,796	472,019
重大影響之投資者	<u>119,543</u>	<u>111,342</u>
	<u>\$ 1,927,540</u>	<u>\$ 1,969,399</u>

註：合併公司與關係人間租金係按雙方協議，按年或月收付。

(四) 其他利益及損失

	106年度	105年度
其他利益及損失－利益		
重大影響投資者之關聯		
企業	\$ 18,149	\$ 24,540
其他關係人	17,544	16,357
重大影響之投資者	3,220	7,250
關聯企業	<u>1,140</u>	<u>9,497</u>
	<u>\$ 40,053</u>	<u>\$ 57,644</u>

(接次頁)

(承前頁)

	<u>106年度</u>	<u>105年度</u>
其他利益及損失－損失		
關聯企業	\$ 7,217	\$ 7,271
重大影響之投資者	<u>1</u>	<u>1</u>
	<u>\$ 7,218</u>	<u>\$ 7,272</u>

(五) 應收關係人款項

	<u>106年12月31日</u>	<u>105年12月31日</u>
應收帳款－淨額		
重大影響投資者之關聯企業	\$ 51,658	\$ 13,700
關聯企業(註)		
亞東電子商務公司	-	103,875
其他	<u>48,637</u>	<u>30,387</u>
	<u>48,637</u>	<u>134,262</u>
其他關係人	22,403	12,973
重大影響之投資者	<u>3,666</u>	<u>2,150</u>
	<u>\$126,364</u>	<u>\$163,085</u>

註：106年及105年12月31日，提列備抵呆帳分別為128,450仟元及129,557仟元。

	<u>106年12月31日</u>	<u>105年12月31日</u>
其他應收款		
重大影響投資者之關聯企業(註1)		
遠東新世紀(中國)投資公司	\$ 986,323	\$ 1,006,834
遠鼎實業(上海)公司	261,322	267,528
其他	<u>10,453</u>	<u>16,303</u>
	<u>1,258,098</u>	<u>1,290,665</u>
關聯企業	15,388	9,347
其他關係人(註2)	4,947	5,561
重大影響之投資者	<u>296</u>	<u>308</u>
	<u>\$ 1,278,729</u>	<u>\$ 1,305,881</u>

註1：106年及105年12月31日包含資金貸與關係人1,247,645仟元及1,274,362仟元。

註2：106年及105年12月31日提列備抵呆帳皆為16,181仟元。

(六) 其他資產

	106年12月31日	105年12月31日
預付款項		
其他關係人	\$ 2,889	\$ 2,889
關聯企業	166	37,848
重大影響投資者之關聯企業	<u>96</u>	<u>104</u>
	<u>\$ 3,151</u>	<u>\$ 40,841</u>
預付租賃款		
其他關係人	<u>\$ 265,298</u>	<u>\$ 265,298</u>
其他流動資產		
關聯企業	<u>\$ 570</u>	<u>\$ 570</u>
其他非流動資產		
長期預付款		
重大影響投資者之關聯企業	<u>\$ -</u>	<u>\$ 3,587</u>
租賃誘因		
重大影響投資者之關聯企業	\$ 7,924	\$ 10,256
其他關係人	<u>1,494</u>	<u>1,646</u>
	<u>\$ 9,418</u>	<u>\$ 11,902</u>
存出保證金		
關聯企業	\$ 136,363	\$ 128,519
重大影響投資者之關聯企業	<u>44,818</u>	<u>44,818</u>
	<u>\$ 181,181</u>	<u>\$ 173,337</u>
長期預付租賃款		
其他關係人		
宏通綜合商業發展公司	<u>\$ 5,040,667</u>	<u>\$ 5,305,964</u>

(七) 應付關係人帳款

	106年12月31日	105年12月31日
應付帳款		
重大影響投資者之關聯企業	\$ 125,810	\$ 107,151
其他關係人	2,059	6,661
重大影響投資者	<u>11</u>	<u>5</u>
	<u>\$ 127,880</u>	<u>\$ 113,817</u>
其他應付款		
關聯企業	\$ 282,478	\$ 249,922
重大影響投資者之關聯企業	272,117	351,880
其他關係人	104,123	102,312
重大影響投資者	<u>44,902</u>	<u>42,522</u>
	<u>\$ 703,620</u>	<u>\$ 746,636</u>

(八) 其他負債

	106年12月31日	105年12月31日
預收款項		
重大影響投資者之關聯企業	\$ 3,018	\$ 3,499
其他關係人	3,012	1,883
關聯企業	<u>1,425</u>	<u>77</u>
	<u>\$ 7,455</u>	<u>\$ 5,459</u>
其他流動負債		
關聯企業	\$ 5,907	\$ 3,857
重大影響投資者之關聯企業	196	7,131
其他關係人	15	150
重大影響投資者	<u>-</u>	<u>157</u>
	<u>\$ 6,118</u>	<u>\$ 11,295</u>
其他非流動負債		
租賃誘因		
重大影響投資者之關聯企業	<u>\$ 92,791</u>	<u>\$ 84,556</u>
存入保證金		
重大影響投資者之關聯企業	\$ 28,860	\$ 21,422
其他關係人	<u>1,032</u>	<u>1,032</u>
	<u>\$ 29,892</u>	<u>\$ 22,454</u>
其他		
其他關係人	<u>\$ 29,759</u>	<u>\$ 30,013</u>

(九) 發包工程

合併公司發包工程予具重大影響投資者之關聯企業於 106 及 105 年度計價金額分別為 419,439 仟元及 368,670 仟元。

(十) 處分金融資產

106 年 12 月 31 日

關係人名稱	帳列項目	交易股數	交易標的	處分價款	處分利益
遠通投資公司	備供出售金融資產—流動	25,771	股票	<u>\$ 254,111</u>	<u>\$ 74,341</u>
穩靜企業公司	備供出售金融資產—非流動	18,000	股票	<u>\$ 479,574</u>	<u>\$ 198,471</u>
醫療財團法人徐元智醫藥基金會	備供出售金融資產—非流動	9,217	股票	<u>\$ 234,540</u>	<u>\$ 107,918</u>

(十一) 對關係人放款

合併公司提供重大影響投資者之關聯企業資金貸與實際動支之情形如下：

關係人名稱	106年12月31日			
	最高餘額	年底餘額	利率 %	利息收入
遠東新世紀(中國)投資公司	<u>\$ 2,972,097</u>	<u>\$ 986,323</u>	-	<u>\$ -</u>
遠鼎實業(上海)公司	<u>\$ 524,843</u>	<u>\$ 261,322</u>	-	<u>\$ -</u>

關係人名稱	105年12月31日			
	最高餘額	年底餘額	利率 %	利息收入
遠東新世紀(中國)投資公司	<u>\$ 3,186,491</u>	<u>\$ 1,006,834</u>	-	<u>\$ -</u>
遠鼎實業(上海)公司	<u>\$ 686,778</u>	<u>\$ 267,528</u>	-	<u>\$ -</u>

(十二) 向關係人借款

合併公司融資自其他關係人之情形如下：

關係人名稱	106年12月31日			
	最高餘額	年底餘額	利率 %	財務成本
遠東國際商業銀行	<u>\$ 1,200,000</u>	<u>\$ -</u>	0.90-1.25	<u>\$ 3,583</u>

關係人名稱	105年12月31日		
	最高餘額	年底餘額	利率%
遠東國際商業銀行	\$ 1,103,000	\$ 132,000	1.10-1.15
			財務成本
			\$ 3,339

(十三) 主要管理階層薪酬

	106年度	105年度
短期員工福利	\$112,697	\$124,858
退職後福利	5,143	2,012
	<u>\$117,840</u>	<u>\$126,870</u>

董事及其他主要管理階層之薪酬係由薪酬委員會依照個人績效及市場趨勢決定。

三六、質抵押之資產

合併公司下列資產已抵押或質押作為進貨、長短期借款、應付短期票券及行政訴訟提存等之擔保品：

	106年12月31日	105年12月31日
無活絡市場之債務工具投資	\$ 283,690	\$ 285,691
採用權益法之投資	3,492,833	3,458,943
備供出售金融資產	1,535,640	1,422,270
不動產、廠房及設備	17,587,339	17,774,052
投資性不動產	755,294	779,404
	<u>\$ 23,654,796</u>	<u>\$ 23,720,360</u>

三七、重大或有負債及未認列之合約承諾

除已於其他附註所述者外，合併公司於資產負債表日之重大承諾及或有事項如下：

(一) 重大承諾

合併公司未認列之合約承諾如下：

	106年12月31日	105年12月31日
購置不動產、廠房及設備	\$ 2,180,109	\$ 459,339
購置無形資產	-	1,528
	<u>\$ 2,180,109</u>	<u>\$ 460,867</u>

(二) 章民強以太平洋流通投資公司 91 年 5 月 9 日 (補選董事、監察人)、91 年 9 月 21 日 (增資 4,000,000 仟元及修正章程) 臨時股東會決議

為不實製作，提起確認上述兩臨時股東會決議不成立之訴；並請求塗銷太平洋流通投資公司 91 年 5 月 14 日董監事變更登記、91 年 10 月 11 日增資發行新股及修改章程變更登記；此外，章民強尚另請求太平洋流通投資公司應給付 91 年 9 月 20 日起至 94 年 4 月 13 日止之董事報酬中之 5,000 仟元及延遲利息，經臺灣高等法院於 100 年 7 月判決駁回章民強之上訴。惟章民強不服向臺灣最高法院提起上訴，臺灣最高法院於 102 年 1 月 17 日以 102 年度台上字第 91 號判決，就原臺灣高等法院判決關於駁回章民強請求確認太平洋流通投資公司 91 年 9 月 21 日股東會決議不成立、塗銷太平洋流通投資公司 91 年 10 月 11 日增資發行新股及修改章程等變更登記等部分之上訴，予以廢棄，並發回臺灣高等法院審理；其餘章民強之請求則予以駁回。

李恒隆於 102 年 9 月間，起訴請求確認太平洋流通投資公司 91 年 9 月 21 日董事會決議不成立或無效、並請求塗銷太平洋流通投資公司 91 年 10 月 11 日向經濟部所為增資發行新股等變更登記之案件，目前由臺灣臺北地方法院審理中。就太平洋流通投資公司 91 年 9 月 21 日股東臨時會及董事會決議，太平洋流通投資公司當時之董事長李恒隆及董事賴永吉，遭起訴涉犯行使業務登載不實文書罪及使公務員登載不實文書等罪嫌案件，臺灣高等法院於 105 年 12 月 15 日，以 99 年度金上重更(一)字第 4 號刑事確定判決，判決李恒隆及賴永吉無罪確定。

章民強以郭明宗等人明知林華德、李恒隆、賴永吉等具有為他人處理事務之委任信託關係，利用林華德、李恒隆、賴永吉處理內部事務機會、方法及手段，共同實行違背內部關係之職務，致生損害於章民強，而於臺灣高等法院 93 年度金上重訴字第 6 號李恒隆等涉偽造文書等案件中提起附帶民事訴訟，請求確認本公司及遠東新世紀公司暨其持有太平洋流通投資公司股權之子公司對於太平洋流通投資公司之股東權不存在，上述附帶民事訴訟案件業由臺灣高等法院於 98 年 10 月判決章民強敗訴。惟章民強不服提起上訴，臺灣最高法院於 99 年 3 月 25 日撤銷原審刑事判決，依刑事訴訟法第 510

條規定，應併就章民強上訴之附帶民事訴訟部分為同一之判決，故將該附帶民事訴訟案件併予發回臺灣高等法院審理，臺灣高等法院於105年12月15日以99年度附民更(一)字第1號刑事附帶民事訴訟判決，判決章民強敗訴確定。

(三) 太平洋建設股份有限公司(以下簡稱太設公司)、台灣崇廣股份有限公司(以下簡稱台灣崇廣公司)及豐洋興業股份有限公司(以下簡稱豐洋興業公司)主張林華德、賴永吉、李恒隆違背章民強個人及太設集團之委任，而徐旭東、黃茂德、李冠軍及郭明宗等人明知前述情事，共同實行違背內部關係之職務，致生損害於章民強、太設集團等財產上利益，而於臺灣臺北地方法院95年度矚重訴字第3號刑事案件判決後，提起附帶民事訴訟，請求太平洋流通投資公司應將太平洋崇光百貨公司144,296仟股股份返還太設公司，74,300仟股股份返還台灣崇廣公司，9,965仟股股份返還豐洋興業公司，並與李恒隆、徐旭東、本公司、林華德、賴永吉、李冠軍、黃茂德及郭明宗等人連帶給付太設公司13,575,145仟元、台灣崇廣公司7,960,148仟元及豐洋興業公司2,800,336仟元。經臺灣高等法院99年9月7日判決刑事訴訟部分，被告徐旭東、黃茂德與李冠軍無罪確定。刑事附帶民事訴訟中，就被告徐旭東、黃茂德與李冠軍無罪部分，應以判決駁回原告之訴；其餘部分由臺灣高等法院刑事庭認應依民事訴訟程序審理，另移送該院民事庭。臺灣高等法院於107年2月27日作成99年度重訴字第47號民事判決，駁回原告對其餘被告(太平洋流通投資公司、本公司、李恒隆、賴永吉、林華德及郭明宗)之訴。

(四) 經濟部商業司於100年7月28日來函表示，太平洋崇光百貨公司之董監事任期屆滿，命其於100年10月28日前改選。太平洋崇光百貨公司業於100年8月26日完成改選，選出新任董事徐旭東、黃晴雯、黃茂德、王孝一、井上哲，監察人王景益，並於100年9月2日送請經濟部辦理變更登記，經濟部已於102年8月30日完成變更登記。對該次股東會所作成之決議，有關太平洋崇光百貨公司股東分別提起確認股東會決議無效訴訟及撤銷股東會決議之訴，截至106

年 3 月 17 日止，已有包括臺灣臺北地方法院 100 年度訴字第 3965 號判決、最高法院 104 年度台上字第 90 號判決、臺灣高等法院 101 年度抗字第 1589 號、第 1681 號裁定以及最高法院 106 年度台上字第 86 號判決等確定裁判，駁回該等股東之起訴或上訴確定，亦即目前已有多件法院確定裁判，認定該次股東會決議合法。另李恒隆以太平洋崇光百貨公司及太平洋流通投資股份有限公司為被告，起訴確認太平洋崇光百貨公司 100 年 8 月 26 日股東會決議不成立或無效，經臺灣臺北地方法院駁回李恒隆之起訴後，臺灣高等法院以 103 年度上字第 1014 號判決駁回李恒隆之上訴。

另太平洋流通投資公司前任董事長李恒隆另主張派任太平洋崇光百貨公司之法人董事代表人，已由黃晴雯、井上哲、徐旭東、王孝一及黃茂德，改派為翁俊治、朱兆銓、李伸一、劉瑞村及金玉瑩，並由前開 5 人互選翁俊治為太流公司之董事長，於 100 年 8 月 8 日向經濟部商業司申辦董監事變更登記，經濟部以李恒隆進行改派時，已非太平洋流通投資公司之董事長，於 102 年 8 月 27 日發文否准此件變更登記之申辦。而翁俊治、朱兆銓、李伸一、劉瑞村及金玉瑩等人自稱為太平洋崇光百貨公司之董事會，分別於 100 年 9 月 5 日及 9 月 6 日召開太平洋崇光百貨公司之股東會，就該二次股東會之決議，有太平洋崇光百貨公司股東提起確認股東會決議不成立之訴，臺灣臺北地方法院，於 103 年 1 月 22 日以 100 年度訴字第 4224 號判決，確認 100 年 9 月 5 日之會議決議不成立；同法院於 102 年 11 月 28 日以 100 年度訴字第 4164 號判決，確認 100 年 9 月 6 日之會議決議不成立。該二件案件經翁俊治等人提起上訴，臺灣高等法院於 105 年 5 月 31 日以 103 年度上字第 330 號判決，駁回翁俊治等人之上訴，認定 100 年 9 月 5 日之股東會決議不成立，翁俊治就該判決，已向最高法院提起上訴；就 100 年 9 月 6 日之股東會決議不成立案件，臺灣高等法院於 105 年 8 月 17 日以 103 年度上字第 87 號判決，駁回翁俊治等人之上訴，認定 100 年 9 月 6 日之股東會決議不成立，翁俊治就該判決，已向最高法院提起上訴。

(五) 豐洋興業公司以太平洋崇光百貨公司侵害其商標權為由，對太平洋崇光百貨公司黃晴雯董事長及汪郭鼎松營業總經理，提起違反商標法之刑事告訴，經臺灣臺北地方法院檢察署檢察官於 106 年 11 月 27 日以 106 年度調偵字第 2264 號起訴書提起公訴後，太平洋崇光百貨公司於 107 年 1 月間，收到法院轉知豐洋興業公司所提起之刑事附帶民事訴訟起訴狀，請求該公司與黃晴雯董事長、汪郭鼎松營業總經理連帶賠償 72,226,923 仟元，並於主要報紙頭版各刊登 30 日之判決主文。本件刑事案件(臺灣臺北地方法院 106 年度智易字第 70 號)及刑事附帶民事訴訟案件(臺灣臺北地方法院 106 年度智重附民字第 9 號)，目前均正由臺灣臺北地方法院審理中。

三八、重大之期後事項

本公司位於花蓮地區之投資性不動產於 107 年 2 月 6 日受地震影響，造成建築物重大毀損，為兼顧民眾安全與股東權益，本公司已於 107 年 3 月進行拆除，經評估對本公司營運及財務並未造成重大影響。本公司正積極與保險公司處理保險理賠事宜，截至通過發布本合併財務報告之日止，實際損失金額尚在估計中。

三九、具重大影響之外幣資產及負債資訊

以下資訊係按合併公司各個體功能性貨幣以外之外幣彙總表達，所揭露之匯率係指該等外幣換算至功能性貨幣之匯率。具重大影響之外幣資產及負債資訊如下：

106 年 12 月 31 日

<u>金 融 資 產</u>	<u>外幣 (仟元) 匯</u>		<u>率</u>	<u>帳 面 金 額</u>
<u>貨幣性項目</u>				
美 元	\$ 10,438	29.7600 (美 元：新台幣)		\$ 310,622
美 元	80,877	6.5342 (美 元：人民幣)		2,406,900
人 民 幣	527,652	4.5545 (人民幣：新台幣)		<u>2,403,190</u>
				<u>\$ 5,120,712</u>

(接次頁)

(承前頁)

	外幣 (仟元)	匯	率	帳面金額
<u>非貨幣性項目</u>				
<u>採權益法之關聯企業</u>				
人民幣	\$ 423,405	4.5545 (人民幣：新台幣)		\$ 1,928,400
<u>以成本衡量之金融資產</u>				
美元	294	30.2750 (美元：新台幣)		<u>8,903</u>
				<u>\$ 1,937,303</u>
<u>金融負債</u>				
<u>貨幣性項目</u>				
美元	29,944	29.7600 (美元：新台幣)		\$ 891,136
美元	109,930	6.5342 (美元：人民幣)		3,271,523
人民幣	36,113	4.5545 (人民幣：新台幣)		<u>164,479</u>
				<u>\$ 4,327,138</u>

105年12月31日

	外幣 (仟元)	匯	率	帳面金額
<u>金融資產</u>				
<u>貨幣性項目</u>				
美元	\$ 13,683	32.250 (美元：新台幣)		\$ 441,289
美元	61,368	6.937 (美元：人民幣)		<u>1,979,120</u>
				<u>\$ 2,420,409</u>
<u>非貨幣性項目</u>				
<u>採權益法之關聯企業</u>				
人民幣	440,615	4.649 (人民幣：新台幣)		\$ 2,048,419
<u>以成本衡量之金融資產</u>				
美元	294	30.275 (美元：新台幣)		<u>8,903</u>
				<u>\$ 2,057,322</u>
<u>金融負債</u>				
<u>貨幣性項目</u>				
美元	28,576	32.250 (美元：新台幣)		\$ 921,561
美元	70,036	6.937 (美元：人民幣)		<u>2,258,668</u>
				<u>\$ 3,180,229</u>

合併公司主要承擔人民幣之外幣匯率風險。以下資訊係按持有外幣個體之功能性貨幣彙總表達，所揭露之匯率係指該等功能性貨幣換

算至表達貨幣之匯率。具重大影響之外幣兌換損益已實現及未實現金額如下：

功能性貨幣	106年度		105年度	
	功能性貨幣 兌換率	淨兌換 貨幣(損)益	功能性貨幣 兌換率	淨兌換 貨幣(損)益
新台幣	1.0000 (新台幣:新台幣)	\$ 11,389	1.0000 (新台幣:新台幣)	(\$ 11,240)
人民幣	4.5053 (人民幣:新台幣)	63,292	4.8588 (人民幣:新台幣)	(159,478)
		<u>\$ 74,681</u>		<u>(\$ 170,718)</u>

四十、附註揭露事項

(一) 重大交易事項及(二)轉投資事業相關資訊：

1. 資金貸與他人：附表二。
2. 為他人背書保證：附表三。
3. 期末持有有價證券情形（不包含投資子公司、關聯企業及合資部分）：附表四。
4. 累積買進或賣出同一有價證券之金額達新臺幣 3 億元或實收資本額 20% 以上：附表五。
5. 取得不動產之金額達新臺幣 3 億元或實收資本額 20% 以上：無。
6. 處分不動產之金額達新臺幣 3 億元或實收資本額 20% 以上：無。
7. 與關係人進、銷貨之金額達新臺幣 1 億元或實收資本額 20% 以上：無。
8. 應收關係人款項達新臺幣 1 億元或實收資本額 20% 以上：附表六。
9. 從事衍生工具交易：無。
10. 其他：母子公司間及各子公司間之業務關係及重要交易往來情形及金額：附表七。
11. 被投資公司資訊：附表八。

(三) 大陸投資資訊：

1. 大陸被投資公司名稱、主要營業項目、實收資本額、投資方式、資金匯出入情形、持股比例、本年度損益及認列之投資損益、期末投資帳面金額、已匯回投資損益及赴大陸地區投資限額：附表九。

2. 與大陸被投資公司直接或間接經由第三地區所發生下列之重大交易事項，及其價格、付款條件、未實現損益：

- (1) 進貨金額及百分比與相關應付款項之期末餘額及百分比：無。
- (2) 銷貨金額及百分比與相關應收款項之期末餘額及百分比：無。
- (3) 財產交易金額及其所產生之損益數額：無。
- (4) 票據背書保證或提供擔保品之期末餘額及其目的：附表三。
- (5) 資金融通之最高餘額、期末餘額、利率區間及當期利息總額：附表二。
- (6) 其他對當年度損益或財務狀況有重大影響之交易事項，如勞務之提供或收受等：無。

四一、部門資訊

合併公司係屬經營零售百貨及超級市場之單一產業，提供給主要營運決策者用以分配資源及評量部門績效之資訊，著重於地區別為管理架構。依 IFRSs 之規定，合併公司之應報導部門包含臺灣及中國大陸。

(一) 部門收入與營運結果

	部 門 收 入		部 門 損 益	
	106年度	105年度	106年度	105年度
臺 灣	\$ 37,621,304	\$ 39,332,854	\$ 4,020,142	\$ 4,166,904
中國大陸	3,545,678	4,163,635	(933,418)	(1,005,788)
繼續營業單位總額	<u>\$ 41,166,982</u>	<u>\$ 43,496,489</u>	3,086,724	3,161,116
利息收入			74,855	57,458
股利收入			138,393	183,519
持有供交易之金融資產淨損			(2,851)	(36,290)
淨外幣兌換(損)益			74,681	(170,718)
處分及報廢不動產、廠房及設備淨損			(223,336)	(40,617)
處分待出售非流動資產利益			6,628	-
處分投資利益			428,971	-
投資性不動產公允價值調整(損)益			(9,061)	127,937
財務成本			(445,376)	(428,315)
採用權益法認列之關聯企業損益之份額			(39,180)	(8,585)
無形資產減損損失			(1,205,840)	(998,411)
不動產、廠房及設備減損損失			(2,040)	(177,228)
其他利益			1,251,964	846,126
其他損失			(435,690)	(394,711)
稅前淨利			<u>\$ 2,698,842</u>	<u>\$ 2,121,281</u>

以上報導之收入係與外部客戶交易所產生。106及105年度並無任何部門間銷售。

(二) 部門總資產與負債

	<u>106年12月31日</u>	<u>105年12月31日</u>
<u>部門資產</u>		
臺灣	\$ 92,043,486	\$ 93,470,099
中國大陸	13,665,994	12,726,080
調節及銷除	(<u>1,029</u>)	(<u>569</u>)
合併資產總額	<u>\$ 105,708,451</u>	<u>\$ 106,195,610</u>
<u>部門負債</u>		
臺灣	\$ 55,551,721	\$ 57,343,838
中國大陸	<u>13,298,552</u>	<u>12,408,970</u>
合併負債總額	<u>\$ 68,850,273</u>	<u>\$ 69,752,808</u>

(三) 主要產品之收入

合併公司繼續營業單位之主要產品及勞務之收入分析如下：

	<u>106年度</u>	<u>105年度</u>
百貨零售銷貨收入	\$ 37,051,740	\$ 39,366,777
其他營業收入	<u>4,115,242</u>	<u>4,129,712</u>
	<u>\$ 41,166,982</u>	<u>\$ 43,496,489</u>

(四) 地區別資訊

合併公司主要於2個地區營運－臺灣、中國大陸。

合併公司來自外部客戶之收入依營運地點區分與非流動資產按資產所在地區分之資訊列示如下：

	<u>來自外部客戶之收入</u>		<u>非 流 動 資 產</u>	
	<u>106年度</u>	<u>105年度</u>	<u>106年</u>	<u>105年</u>
			<u>12月31日</u>	<u>12月31日</u>
臺灣	\$ 37,621,304	\$ 39,332,854	\$ 61,875,989	\$ 63,346,314
中國大陸	<u>3,545,678</u>	<u>4,163,635</u>	<u>3,922,858</u>	<u>5,561,994</u>
	<u>\$ 41,166,982</u>	<u>\$ 43,496,489</u>	<u>\$ 65,798,847</u>	<u>\$ 68,908,308</u>

非流動資產不包括分類為待出售非流動資產、金融工具以及遞延所得稅資產。

(五) 主要客戶資訊

106 及 105 年度無來自單一客戶之收入達合併公司收入總額之 10% 以上者。

遠東百貨股份有限公司及子公司
資金貸與他人

民國 106 年 1 月 1 日至 12 月 31 日

附表二

單位：除另註明外，
為新台幣仟元

編號	貸出資金之公司	貸與對象	往來科目	是否為關係人	本期末	最高金額	期	實際金額	實際支金額	利率區間	資金貸與性質	業務往來關係	有短期融通資金必要之原因	提列債權呆帳金額	擔保	對個別對象		資金貸與總限額
																金額	佔淨資產比例	
1	太平洋光百貨公司	太平洋中國控股公司	其他應收款	是	\$ 2,000,000	2,000,000	\$	-	-	-	(註1)	-	營運週轉	\$	-	\$ 4,259,486	(註2)	\$ 4,259,486
1	太平洋光百貨公司	太平洋流通投資公司	其他應收款	是	500,000	500,000	-	-	-	-	(註1)	-	營運週轉	-	-	4,259,486	(註2)	4,259,486
2	重慶遠東百貨公司	成都北城遠東百貨公司	其他應收款	是	455,450	455,450	(人民幣 100,000 仟元)	455,450	-	3.574576%~4.374855%	(註1)	-	營運週轉	-	-	11,599,487	(註4)	11,599,487
2	重慶遠東百貨公司	重慶太平洋商業管理諮詢公司	其他應收款	是	364,360	364,360	(人民幣 80,000 仟元)	204,953	204,953	3.175%~4.35%	(註1)	-	營運週轉	-	-	11,599,487	(註4)	11,599,487
2	重慶遠東百貨公司	大連遠東百貨公司	其他應收款	是	455,450	455,450	(人民幣 100,000 仟元)	118,417	118,417	3.574576%~4.374855%	(註1)	-	營運週轉	-	-	11,599,487	(註4)	11,599,487
2	重慶遠東百貨公司	無錫遠東百貨商場公司	其他應收款	是	683,175	683,175	(人民幣 150,000 仟元)	-	-	3.574576%	(註1)	-	營運週轉	-	-	11,599,487	(註4)	11,599,487
2	重慶遠東百貨公司	天津遠東百貨公司	其他應收款	是	455,450	455,450	(人民幣 100,000 仟元)	-	-	-	(註1)	-	營運週轉	-	-	11,599,487	(註4)	11,599,487
2	重慶遠東百貨公司	成都遠東百貨公司	其他應收款	是	1,366,350	1,366,350	(人民幣 300,000 仟元)	255,052	255,052	3.574576%~4.374855%	(註1)	-	營運週轉	-	-	11,599,487	(註4)	11,599,487
3	重慶大都會廣場太平洋百貨公司	重慶遠東百貨公司	其他應收款	是	318,815	318,815	(人民幣 70,000 仟元)	318,815	182,180	3.35%~4.11%	(註1)	-	營運週轉	-	-	11,599,487	(註4)	11,599,487
3	重慶大都會廣場太平洋百貨公司	重慶太平洋商業管理諮詢公司	其他應收款	是	318,815	318,815	(人民幣 70,000 仟元)	214,062	214,062	3.175%~4.35%	(註1)	-	營運週轉	-	-	11,599,487	(註4)	11,599,487
4	太平洋中國控股公司	無錫遠東百貨商場公司	其他應收款	是	595,200	595,200	(人民幣 70,000 仟元)	-	-	3.02167%	(註1)	-	營運週轉	-	-	11,599,487	(註4)	11,599,487
4	太平洋中國控股公司	成都遠東百貨公司	其他應收款	是	1,517,760	1,517,760	(美金 51,000 仟元)	1,220,160	1,220,160	3.01333%~3.62188%	(註1)	-	營運週轉	-	-	11,599,487	(註4)	11,599,487
4	太平洋中國控股公司	太平洋中國控股(香港)公司	其他應收款	是	297,600	297,600	(美金 10,000 仟元)	297,600	-	-	(註1)	-	營運週轉	-	-	11,599,487	(註4)	11,599,487
4	太平洋中國控股公司	成都北城遠東百貨公司	其他應收款	是	297,600	297,600	(美金 10,000 仟元)	297,600	-	3.24444%~3.48167%	(註1)	-	營運週轉	-	-	11,599,487	(註4)	11,599,487
5	太平洋中國控股(香港)公司	太平洋中國控股公司	其他應收款	是	297,600	297,600	(美金 10,000 仟元)	102,672	102,672	2.07%~3.93%	(註1)	-	營運週轉	-	-	11,599,487	(註4)	11,599,487
6	百發(中國)投資公司	重慶遠東百貨公司	其他應收款	是	45,545	45,545	(人民幣 10,000 仟元)	45,545	4,655	4.08%	(註1)	-	營運週轉	-	-	11,599,487	(註4)	11,599,487
7	英屬維京群島遠東百通商業(上海)公司	重慶遠東百貨公司	其他應收款	是	524,843	524,843	(人民幣 50,000 仟元)	268,716	1,022,321	-	(註1)	-	營運週轉	-	-	5,799,744	(註5)	11,599,487
7	英屬維京群島遠東百通商業(中國)投資公司	遠東百通世紀(中國)投資公司	其他應收款	是	2,972,097	2,972,097	(人民幣 94,000 仟元)	986,960	986,323	-	(註1)	-	營運週轉	-	-	5,799,744	(註5)	11,599,487
7	英屬維京群島遠東百通商業(中國)投資公司	遠東百通世紀(中國)投資公司	其他應收款	是	430,400	430,400	(人民幣 43,000 仟元)	216,700	216,560	-	(註1)	-	營運週轉	-	-	5,799,744	(註5)	11,599,487

註 1：有短期融通資金之必要者。

註 2：最近一期財務報表淨值之百分之四十。

註 3：最終母公司遠東百貨公司最近一期財務報表淨值之百分之二十。

註 4：最終母公司遠東百貨公司最近一期財務報表淨值之百分之四十。

註 5：因被投資公司太崇投資公司已進入破產程序及聯青投資公司投資金額已全數沖轉為零，亦不負擔其任何債務，故未揭露該被投資公司有關資訊。

遠東百貨股份有限公司及子公司
為他人背書保證

民國 106 年 1 月 1 日至 12 月 31 日

單位：除另註明外，
為新台幣仟元

附表三

編號	背書保證者公司名稱	被背書保證公司名稱	關係(註6)	單一公 證保額	本期最高背書保證餘額	期末背書保證餘額	實際 動支金額	以財產擔保 之背書保證 金額	累計背書保證 額佔最近期財 務報表淨值之 比率	背書保證最高 限額	屬母公司對母 子公司背書保 證	屬子公司對母 子公司背書保 證	屬對大陸 地區背書保 證
0	遠東百貨公司	遠東百貨公司	(3)	\$ 17,399,231 (註1)	\$ 30,000	\$ 30,000	\$ -	\$ -	-	\$ 28,998,718 (註2)	Y	-	-
0	遠東百貨公司	遠東百貨公司	(2)	17,399,231 (註1)	400,000	-	-	-	-	28,998,718 (註2)	Y	-	-
0	遠東百貨公司	百鼎投資公司	(2)	17,399,231 (註1)	700,000	700,000	424,000	-	2	28,998,718 (註2)	Y	-	-
0	遠東百貨公司	英屬維京群島遠東百貨公司	(2)	17,399,231 (註1)	2,785,536 (美金)	2,785,536 (美金)	1,049,899 29,800(仟元)	-	10	28,998,718 (註2)	Y	-	-
0	遠東百貨公司	竹北新世紀購物中心公司	(3)	17,399,231 (註1)	3,700,000	3,700,000	35,800(仟元)	-	13	28,998,718 (註2)	Y	-	-
0	遠東百貨公司	遠東都會公司	(2)	17,399,231 (註1)	160,000	160,000	-	-	1	28,998,718 (註2)	Y	-	-
1	遠東百貨公司	太平洋崇光百貨公司	(3)	17,399,231 (註1)	4,698,039	4,335,697	4,335,697	-	15	28,998,718 (註2)	Y	-	-
1	太平洋崇光百貨公司	太平洋中國控股公司	(3)	17,399,231 (註3)	8,472,672 (美金)	8,085,792 (美金)	4,201,279 141,172(仟元)	-	28	28,998,718 (註4)	-	-	-
1	太平洋崇光百貨公司	大連遠太百貨公司	(3)	17,399,231 (註3)	355,251 (人民幣)	355,251 (人民幣)	124,288 27,289(仟元)	-	1	28,998,718 (註4)	-	Y	Y
1	太平洋崇光百貨公司	成都遠東百貨公司	(3)	17,399,231 (註3)	1,119,220 (美金)	1,119,220 (美金)	-	-	4	28,998,718 (註4)	-	-	Y
1	太平洋崇光百貨公司	遠東百貨公司	(4)	17,399,231 (註3)	2,863,195 (人民幣)	2,675,541 (人民幣)	2,675,541	-	9	28,998,718 (註4)	-	Y	-
1	太平洋崇光百貨公司	成都北城遠東百貨公司	(3)	17,399,231 (註3)	136,635 (人民幣)	136,635 (人民幣)	-	-	-	28,998,718 (註4)	-	-	Y
2	重慶永新會慶商場百貨公司	成都北城遠東百貨公司	(3)	17,399,231 (註3)	182,180 (人民幣)	182,180 (人民幣)	-	-	-	28,998,718 (註4)	-	-	Y
3	遠東巨城購物中心公司	太平洋崇光百貨公司	(4)	351,517 (註1)	164,396	164,396	164,396	-	1	585,862 (註2)	-	-	-

註 1：最近一期財務報表淨值之百分之六十。

註 2：最近一期財務報表淨值之一倍。

註 3：最終母公司遠東百貨公司最近一期財務報表淨值之百分之六十。

註 4：最終母公司遠東百貨公司最近一期財務報表淨值之一倍。

註 5：因被投資公司太崇投資公司已進入破產程序及聯青投資公司投資金額已全數沖轉為零，亦不負責其任何債務，故未揭露該被投資公司有關資訊。

註 6：背書保證者與被背書保證對象之關係有下列六種：

- (1) 有業務關係之公司。
- (2) 直接持有普通股股權超過百分之五十之子公司。
- (3) 母公司與子公司持有普通股股權合併計算超過百分之五十之被投資公司。
- (4) 對公司直接或經由子公司間接持有普通股股權超過百分之五十之母公司。
- (5) 基於承擔工程需要之業間依合約規定互保之公司。
- (6) 因共同投資關係由各出資股東依其持股比例對其背書保證之公司。

遠東百貨股份有限公司及子公司

期末持有有價證券情形

民國 106 年 12 月 31 日

附表四

單位：除另註明外，
為新台幣仟元

持有之公司	有價證券種類及名稱	與有價證券發行人之關係	帳列科目	期單位數或股數(仟)	帳面金額	持股比例率(%)	公允價值	備註
遠東百貨公司	股票 亞洲水泥公司	重大影響投資者之關聯企業	備供出售金融資產－非流動	50,000	\$ 1,410,014	1	\$ 1,410,014	其中 35,000 仟股作為銀行借款及發行商業本票之擔保品
		重大影響投資者	備供出售金融資產－非流動	19,964	535,045	-	535,045	
		-	以成本衡量之金融資產－非流動	6,286	40,753	2	40,753 (註)	
		-	以成本衡量之金融資產－非流動	7,309	62,560	9	62,560 (註)	
		重大影響投資者之關聯企業	以成本衡量之金融資產－非流動	3	10	-	10 (註)	
		重大影響投資者之關聯企業	以成本衡量之金融資產－非流動	1,041	571	1	571 (註)	
		遠東百貨公司之重大影響投資者之關聯企業	備供出售金融資產－非流動	8,207	123,105	1	123,105	
		遠東百貨公司之重大影響投資者之關聯企業	備供出售金融資產－非流動	14,814	417,766	-	417,766	其中 5,200 仟股作為發行商業本票之擔保品
		遠東百貨公司之重大影響投資者	備供出售金融資產－非流動	15,812	423,749	-	423,749	其中 15,000 仟股作為銀行借款之擔保品
		中南紡織公司	以成本衡量之金融資產－非流動	2,984	81,390	5	81,390 (註)	
百鼎投資公司	股票 遠東百貨公司 亞洲水泥公司	遠東百貨公司之其他關係人	以成本衡量之金融資產－非流動	216	11,817	5	11,817 (註)	
		遠東百貨公司之重大影響投資者之關聯企業	以成本衡量之金融資產－非流動	2,246	16,930	2	16,930 (註)	
		遠東百貨公司之其他關係人	以成本衡量之金融資產－非流動	1	10	-	10 (註)	
		-	以成本衡量之金融資產－非流動	39,600	396,000	18	396,000 (註)	

(接次頁)

(承前頁)

持有之公司	有價證券種類及名稱	與有價證券發行人之關係	帳列	日期	單位數或股數(仟)	帳面金額	持股比例(%)	公允價值	備註
百揚投資公司	股票 遠東國際商業銀行 亞洲水泥公司	遠東百貨公司之其他關係人 遠東百貨公司之重大影響投資者之關聯企業	備供出售金融資產—非流動 備供出售金融資產—非流動		21,519 3,849	\$ 205,292 108,555	1 -	\$ 205,292 108,555	
	裕民航運公司	遠東百貨公司之其他關係人	備供出售金融資產—非流動		200	7,300	-	7,300	
遠東鴻利多公司	亞東證券投顧公司	遠東百貨公司之其他關係人	以成本衡量之金融資產—非流動		1	10	-	10 (註)	
	受益憑證 德銀遠東 DWS 台灣貨幣市場基金	-	透過損益按公允價值衡量之金融資產—流動		986	11,470	-	11,470	
裕民公司	受益憑證 德銀遠東 DWS 台灣貨幣市場基金	-	透過損益按公允價值衡量之金融資產—流動		2,730	31,748	-	31,748	
	股票 亞洲水泥公司	遠東百貨公司之重大影響投資者之關聯企業	備供出售金融資產—非流動		1,506	42,458	-	42,458	
遠百新世紀開發公司	受益憑證 德銀遠東 DWS 台灣貨幣市場基金	-	透過損益按公允價值衡量之金融資產—流動		9,532	110,828	-	110,828	
英屬維京群島遠東百貨公司	股票 香港九龍英泥公司	遠東百貨公司之重大影響投資者之關聯企業	以成本衡量之金融資產—非流動		46	8,903	2	8,903 (註)	
太平洋崇光百貨公司	受益憑證 德銀遠東 DWS 台灣債券基金	-	透過損益按公允價值衡量之金融資產—流動		150	2,572	-	2,572	
	德銀遠東 DWS 多元集利組合基金—累積型	-	透過損益按公允價值衡量之金融資產—流動		5,000	52,800	-	52,800	
	股票 中環公司	-	透過損益按公允價值衡量之金融資產—流動		297	1,264	-	1,264	
	廣達公司	-	透過損益按公允價值衡量之金融資產—流動		1	45	-	45	
	太平洋建設公司	-	透過損益按公允價值衡量之金融資產—流動		7,931	84,861	2	84,861	

(接次頁)

(承前頁)

持有之公司	有價證券種類及名稱	與有價證券發行人之關係	帳列科目	期單位數或股數(仟)	帳面金額	持股比例(%)	公允價值	備註
	鼎創達公司	-	透過損益按公允價值衡量之金融資產—非流動	10	\$ 22	-	\$ 22	
	東聯化學公司	遠東百貨公司之其他關係人	備供出售金融資產—流動	546	17,281	-	17,281	
	裕民航運公司	遠東百貨公司之其他關係人	備供出售金融資產—流動	300	10,950	-	10,950	
	太平洋流通投資公司	遠東百貨公司之子公司	以成本衡量之金融資產—非流動	800	4,019	-	4,019	(註)
	德碩高科技公司	-	以成本衡量之金融資產—非流動	18,300	-	15	-	(註)
	天遠投資公司	-	以成本衡量之金融資產—非流動	98,000	-	20	-	(註)
	世峰公司	-	以成本衡量之金融資產—非流動	119	-	-	-	(註)
	太榮興業公司	-	以成本衡量之金融資產—非流動	16	-	1	-	(註)
	遠時數位科技公司	-	以成本衡量之金融資產—非流動	1,041	-	1	-	(註)
太平洋中國控股公司	股票 Oversea Development Corp.	遠東百貨公司之重大影響投資者之關聯企業	以成本衡量之金融資產—非流動	2,250	-	15	-	(註)
	Taiwan Ocean Farming Corp.	-	以成本衡量之金融資產—非流動	2,250	-	15	-	(註)
太平洋流通投資公司	受益憑證 德銀遠東 DWS 台灣貨幣市場基金	-	透過損益按公允價值衡量之金融資產—流動	17,273	200,845	-	200,845	

註：以成本衡量之金融資產，係以投資公司帳面價值衡量。

遠東百貨股份有限公司及子公司
累積買進或賣出同一有價證券之金額達新台幣3億元或實收資本額20%以上
民國106年1月1日至12月31日

單位：新台幣仟元

附表五

買、賣之公司種類及名稱	有價證券類別及名稱	限制科目	交易對象	關係	期		初買		入倉		出		目		末
					股數(仟股)	金額	股數(仟股)	金額	股數(仟股)	金額	股數(仟股)	金額	項	期	
遠東百貨公司	百勝投資公司	採用權益法之投資	-	子公司	652,991	\$ 6,632,712	350,000	\$ 3,500,000 (註2)	-	\$ -	-	(\$ 414,923)	1,002,991	\$ 9,717,789	
百勝投資公司	太平洋中國控股(香港)公司	採用權益法之投資	-	關聯企業	7,600	(117,875)	38,000	1,155,524 (註3)	-	-	-	(768,992)	45,600	268,657	
太平洋崇光百貨公司	太平洋中國控股(香港)公司	採用權益法之投資	-	子公司	11,400	681,114	57,000	1,733,286 (註4)	-	-	-	(1,153,488)	68,400	1,260,912	
太平洋中國控股(香港)公司	太平洋中國控股(香港)公司	採用權益法之投資	-	子公司	39,000	817,426	95,000	2,888,095 (註5)	-	-	-	(1,898,181)	134,000	1,807,340	
太平洋中國控股(中國)公司	百發(中國)投資公司	採用權益法之投資	-	子公司	-	(4,444,975)	-	4,634,376 (註6)	-	-	-	(34,877)	-	154,524	
百發(中國)投資公司	無錫遠東百貨商場公司	採用權益法之投資	-	子公司	-	(1,143,083)	-	1,185,366 (註7)	-	(61,803)	-	19,520	-	-	
	成都北成遠東百貨公司	採用權益法之投資	-	子公司	-	(339,777)	-	473,040 (註8)	-	-	-	(85,175)	-	48,088	
	成都遠東百貨公司	採用權益法之投資	-	子公司	-	(3,021,749)	-	2,330,359 (註9)	-	-	-	38,854	-	(652,536)	

註1：係採用權益法認列之綜合損益之份額。

註2：係現金增資新台幣3,500,000仟元。

註3：係現金增資美金38,000仟元。

註4：係現金增資美金57,000仟元。

註5：係現金增資美金95,000仟元。

註6：係現金增資美金154,000仟元。

註7：係現金增資美金38,000仟元。

註8：係現金增資美金16,000仟元。

註9：係現金增資美金78,500仟元。

註10：係106年清算註銷退回投資款。

遠東百貨股份有限公司及子公司

應收關係人款項達新台幣 1 億元或實收資本額 20% 以上

民國 106 年 12 月 31 日

附表六

單位：新台幣千元

帳列應收款項之公司	交易對象名稱	關係人稱謂	應收關係人款項	應收關係人款項餘額	週轉率	逾期逾金	應收關係人款項式	應收關係人款項收回金額	提列帳額	備抵金額
太平洋崇光百貨公司	崇光興業公司	關聯企業	\$ 128,450	\$ 128,450	-	-	收	\$ 466	\$ 128,450	-
英屬維京群島遠東百貨公司	遠東新世紀(中國)投資公司	重大影響投資者之關聯企業	986,323 (註 2)	-	-	-	-	-	-	-
英屬維京群島遠東百貨公司	遠鼎實業(上海)公司	重大影響投資者之關聯企業	261,322 (註 2)	-	-	-	-	-	-	-
英屬維京群島遠東百貨公司	重慶遠東百貨公司	子公司	1,139,536 (註 1)	-	-	-	-	-	-	-
太平洋中國控股公司	成都遠東百貨公司	子公司	1,231,177 (註 2)	-	-	-	-	-	-	-
太平洋中國控股公司(香港)	太平洋中國控股公司	子公司	103,226 (註 2)	-	-	-	-	-	-	-
重慶遠東百貨公司	重慶太平洋商業管理諮詢公司	兄弟公司	204,953 (註 2)	-	-	-	-	-	-	-
重慶遠東百貨公司	大連遠東百貨公司	兄弟公司	118,869 (註 2)	-	-	-	-	-	-	-
重慶遠東百貨公司	成都遠東百貨公司	兄弟公司	258,469 (註 2)	-	-	-	-	-	-	-
重慶大都會廣場太平洋百貨公司	重慶遠東百貨公司	兄弟公司	185,824 (註 2)	-	-	-	-	-	-	-
重慶大都會廣場太平洋百貨公司	重慶太平洋商業管理諮詢公司	兄弟公司	214,062 (註 2)	-	-	-	-	-	-	-
成都遠東百貨公司	成都全興大慶太平洋百貨公司	兄弟公司	380,671	-	-	-	-	-	-	-

註 1：主要係應收現金股利。

註 2：含資金貸與。

遠東百貨股份有限公司及子公司
 母子公司間業務關係及重要交易往來情形
 民國 106 年 1 月 1 日至 12 月 31 日

附表七

單位：新台幣仟元

編號	交易易人名稱	交易易往來對象	與交易人之關係 (註 1)	交易科目	往來		情形
					金額 (註 3)	交易條件	
0	遠東百貨公司	遠東百貨公司	(1)	營業費用	\$ 228,000	依當地租金水準計算，按月支付	合併總營收或 佔總資產之比率 (註 2)
1	遠百亞太開發公司	遠百亞太開發公司	(2)	營業收入	(228,000)	依當地租金水準計算，按月收取	1
2	太平洋崇光百貨公司	遠東巨城購物中心公司	(3)	營業收入	(289,627)	依當地租金水準計算，按月收取	1
3	遠東巨城購物中心公司	太平洋崇光百貨公司	(3)	營業成本及營業費用	289,627	依當地租金水準計算，按月支付	1

註 1：與交易人之關係有以下三種：

- (1) 母公司對子公司。
- (2) 子公司對母公司。
- (3) 子公司對子公司。

註 2：交易往來金額佔合併總營收或總資產比率之計算，若屬資產負債科目者，以期末餘額佔合併總資產之方式計算；若屬損益科目者，以年度累積金額佔合併總營收之方式計算。

註 3：係以母子公司間重大交易金額佔合併總營收或總資產之比率 1% 以上者為揭露標準。

遠東百貨股份有限公司及其子公司
被投資公司名稱、所在地區...等相關資訊
民國 106 年 1 月 1 日至 12 月 31 日

單位：新台幣仟元

附表八

投資公司名稱	被投資公司名稱	所在地區	主要營業項目	原本期	始投	資	金	額	期	末	持	有	被	投	資	公	司	本	期	認	列	之	備	註
				本	期	末	去	年	底	末	比	帳	額	本	期	損	益	認	列	之	備	註		
				金額	金額	金額	金額	金額	金額	金額	比例	面	金額	金額	金額	金額	金額	金額	金額	金額	金額	金額	金額	金額
遠東百貨公司	百揚投資公司	中華民國	投資	\$ 8,922,181	\$ 5,422,181	1,002,991	\$ 9,717,789	100	100	395,102	(93,272	(395,070	子公司									
	亞東證券公司	中華民國	綜合證券商	143,652	143,652	140,297	1,938,207	20	20	160,017		326		31,459	關聯企業									
	太平洋流通投資公司	中華民國	投資	1,764,210	1,764,210	281,734	3,704,783	35	35	293,833		33		103,220	子公司									
	百鼎投資公司	中華民國	投資	33,357	33,357	119,981	2,139,362	67	67	301,565		423		201,242	子公司									
百鼎投資公司	遠百企業公司	中華民國	商品量販	1,535,538	1,535,538	87,744	1,314,056	100	100	38,604		33		38,604	子公司									
	英屬維京群島遠東百貨公司	英屬維京群島	投資	125,058	125,058	218	1,393,499	54	54	174,486		33		105,296	子公司									
	裕民公司	中華民國	廣告及進口商品代理	33,000	33,000	3,500	82,986	100	100	3,339		33		3,339	子公司									
	亞東百貨公司	中華民國	百貨買賣	519,292	319,292	21,000	85,410	100	100	93,272		33		93,272	子公司									
	鼎鼎聯合行銷公司	中華民國	行銷	64,500	64,500	6,939	33,782	10	10	326		33		33	關聯企業									
	遠東鴻利多公司	美國	貿易	5,316	5,316	950	4,342	100	100	423		33		33	子公司									
	亞東電子商務公司	中華民國	建物出租	40,278	40,278	1,571	11,801	56	56	137,511		33		353	關聯企業									
	遠東都會公司	中華民國	電子商務	-	49,850	-	-	-	-	92,847		33		65,043	關聯企業									
	遠鑫電子票證公司	中華民國	商品量販	478,269	478,269	18,716	153,133	96	96	34,236		33		32,749	子公司									
	亞東證券公司	中華民國	電子票證	238,292	163,292	97,116	1,341,760	15	15	268,490		33		40,273	關聯企業									
	太平洋流通投資公司	中華民國	綜合證券商	658,129	658,129	100,250	1,331,976	13	13	160,017		33			關聯企業									
遠百亞太開發公司	遠銀國際租賃公司	中華民國	租賃	301,125	301,125	22,203	322,226	5	5	85,692		33			關聯企業									
	太平洋崇光百貨公司	中華民國	百貨買賣	33,490	33,490	11,254	145,136	1	1	395,698		33			關聯企業									
	裕民貿易公司	中華民國	進出口貿易及代理業務	21,291	21,291	4,838	66,605	47	47	1,586		33			關聯企業									
	遠東鴻利多公司	中華民國	建物出租	28,672	28,672	1,259	12,968	44	44	423		33			子公司									
	遠東都會公司	中華民國	商品量販	-	-	2	1	-	34,236		33				子公司									
	太平洋流通投資公司	中華民國	投資	99,000	99,000	19,800	280,277	2	2	293,833		33			子公司									
	遠百新世紀開發公司	中華民國	投資	99,000	99,000	19,800	280,277	2	2	293,833		33			子公司									
	竹北新世紀購物中心公司	中華民國	百貨買賣	400,000	400,000	40,000	393,353	100	100	668		33			子公司									

(接次頁)

(承前頁)

投資公司名稱	被投資公司名稱	所在地區	主要營業項目	原本期未	始期未	投資去	資年	金年	額年	期底	數	本(仟股)	比例(%)	持帳面金額	有被投資公司本期(損)	本期認列之投資(損)	備註
百揚投資公司	遠百亞太開發公司	中華民國	大型購物中心	\$ 1,522,761	\$ 1,522,761	\$ 1,522,761	\$ 1,522,761	149,100	70	\$ 1,776,699	149,100	70	70	\$ 1,776,699	\$ 159,976		子公司
	遠銀國際租賃公司	中華民國	租賃	1,555,590	1,555,590	1,555,590	1,555,590	132,388	30	1,657,601	132,388	30	30	1,657,601	85,692		關聯企業
	百鼎投資公司	中華民國	投資	577,457	577,457	577,457	577,457	60,019	33	1,085,765	60,019	33	33	1,085,765	301,565		子公司
	遠百新世紀開發公司	中華民國	大型購物中心	645,272	645,272	645,272	645,272	72,000	100	782,939	72,000	100	100	782,939	6,873		子公司
	英屬維京群島遠東百貨公司	英屬維京群島	投資	99,000	99,000	99,000	99,000	19,800	2	280,277	19,800	2	2	280,277	293,833		子公司
	太平洋中國控股(香港)公司	香港	投資	723,946	723,946	723,946	723,946	185	46	1,186,577	185	46	46	1,186,577	174,486		子公司
	遠東巨城購物中心公司	中華民國	百貨買賣	3,597,868	2,442,344	2,442,344	2,442,344	20,000	40	268,657	20,000	40	40	234,345	(2,008,465)		子公司
	太平洋流通投資公司	中華民國	投資	55,000	55,000	55,000	55,000	11,000	1	155,474	11,000	1	1	155,474	293,833		子公司
	太平洋流通投資公司	中華民國	投資	1,200	1,200	1,200	1,200	200	-	2,633	200	-	-	2,633	293,833		子公司
	遠東鴻利多公司	中華民國	投資	8,400	8,400	8,400	8,400	1,400	-	17,825	1,400	-	-	17,825	293,833		子公司
	太平洋流通投資公司	中華民國	投資	4,469,904	4,469,904	4,469,904	4,469,904	650,817	79	9,979,958	650,817	79	79	9,979,958	395,698		子公司
	豐洋興業公司	中華民國	百貨買賣	62,480	62,480	62,480	62,480	6,840	3	98,362	6,840	3	3	98,362	82,874		關聯企業
	太平洋崇光百貨公司	香港	百貨買賣	5,733,286	4,000,000	4,000,000	4,000,000	68,400	60	1,260,912	68,400	60	60	1,260,912	(2,008,465)		子公司
	豐洋興業公司	中華民國	投資	599,000	599,000	599,000	599,000	60,296	29	270,641	60,296	29	29	647,074	82,874		關聯企業
	聯青投資公司	中華民國	投資	270,641	270,641	270,641	270,641	26,764	50	-	26,764	50	50	-	-		子公司
	Pacific Venture Investment Ltd.	香港	投資	357,050	357,050	357,050	357,050	100,000	48	-	100,000	48	48	-	-		關聯企業
	崇光興業公司	中華民國	投資	32,984	32,984	32,984	32,984	7,120	34	-	7,120	34	34	-	-		關聯企業
	太崇投資公司	中華民國	信用卡業務	999,900	999,900	999,900	999,900	99,990	100	-	99,990	100	100	-	-		關聯企業
	鼎鼎聯合行銷公司	中華民國	行銷	64,500	64,500	64,500	64,500	6,939	10	33,782	6,939	10	10	33,782	326		關聯企業
	遠東巨城購物中心公司	中華民國	百貨買賣	300,000	300,000	300,000	300,000	30,000	60	351,517	30,000	60	60	351,517	82,805		關聯企業
	亞東電子商務公司	中華民國	電子商務	-	-	-	-	49,850	-	-	-	-	-	-	(137,511)		關聯企業
	遠鑫電子票證公司	中華民國	電子票證	238,292	163,292	163,292	163,292	18,716	15	153,133	18,716	15	15	153,133	(268,490)		關聯企業
	太平洋中國控股公司	英屬維京群島	投資	3,987,840	1,160,640	1,160,640	1,160,640	134,000	100	1,807,340	134,000	100	100	1,807,340	(778,325)		子公司
太平洋中國控股(香港)公司	百發中國控股公司	香港	投資	45	45	45	45	2	100	45	2	100	100	45	-		子公司

註 1：原始投資金額涉及外幣者，按 106 年 12 月 31 日匯率 US\$29.76 換算。

註 2：係採用權益法之投資 2,236,472 仟元減除因持有母公司股票重分類至庫藏股票 97,110 仟元後之餘額。

註 3：因被投資公司太崇投資公司已進入破產程序及聯青投資公司投資金額已全數沖轉為零，亦不負責其任何債務，故未揭露該被投資公司有關於資訊。

遠東百貨股份有限公司及子公司
大陸投資資訊

民國 106 年 1 月 1 日至 12 月 31 日

附表九

單位：除另註明外，
為新台幣千元

大陸被投資公司名稱	主要營業項目	實收資本額 (註 1)	投資方式 (註 7)	本 自 累 積 投 資 金 額 (註 1)	本 自 累 積 投 資 金 額 (註 1)	本 自 累 積 投 資 金 額 (註 1)	本 自 累 積 投 資 金 額 (註 1)	未 被 本 公 司 直 接 或 間 接 持 有 之 股 份 比 例 (%)	本 公 司 認 列 投 資 損 益 (註 5)	期 末 帳 面 價 值	截 至 已 匯 回 資 收 益
上海太平洋百貨公司	百貨買賣	\$ 526,752	(2)	\$ 381,895 (註 2)	\$ 381,895 (註 2)	\$ 381,895 (註 2)	\$ 381,895 (註 2)	49	\$ 2,825	\$ 141,708	\$ -
成都全興大慶太平洋百貨公司	百貨買賣	29,462	(2)	29,462 (註 2)	29,462 (註 2)	29,462 (註 2)	29,462 (註 2)	67	(68,084)	(319,459)	-
重慶大都會廣場太平洋百貨公司	百貨買賣	89,280	(2)	89,280 (註 2)	89,280 (註 2)	89,280 (註 2)	89,280 (註 2)	67	(89,351)	295,506	-
重慶太平洋商業管理諮詢公司	諮詢服務	2,172,480	(2)	5,952 (註 2)	5,952 (註 2)	5,952 (註 2)	5,952 (註 2)	67	(165,630)	835,515	-
上海太平洋商業管理諮詢公司	諮詢服務	10,416	(2)	5,104 (註 2)	5,104 (註 2)	5,104 (註 2)	5,104 (註 2)	33	270	6,179	-
上海百鼎商業管理諮詢公司	諮詢服務	2,976	(2)	-	-	-	-	100	(3,680)	37,039	-
天津遠東百貨公司	百貨買賣	-	(2)	86,304 (註 3)	86,304 (註 3)	86,304 (註 3)	86,304 (註 3)	83	(4,086)	-	-
重慶遠東百貨公司	百貨買賣	83,328	(2)	-	-	-	-	100	208,375	1,045,707	-
成都百揚實業公司	百貨、物業管理 及倉儲	1,024,762	(2)	-	-	-	-	22	40,501	1,289,017	-
大連遠東百貨公司	百貨買賣	72,872	(2)	-	-	-	-	67	3,247	42,103	-
重慶市立洋百貨公司	百貨買賣	-	(2)	-	-	-	-	67	(5,553)	-	-
百發(中國)投資公司	投資	6,428,160	(2)	-	-	-	-	67	(116,826)	103,785	-
無錫遠東百貨商場公司	百貨買賣	-	(2)	-	-	-	-	67	(8,699)	-	-
成都遠東百貨公司	百貨買賣	3,348,000	(2)	-	-	-	-	67	(31,902)	(438,271)	-
成都北城遠東百貨公司	百貨買賣	773,760	(2)	-	-	-	-	67	(65,763)	32,298	-

本期末累計自台灣匯出金額	\$ 235,491 (US\$ 7,913 仟元)(註1及4)	會依經濟部投資額	審金	投資	部	投資	額	赴大陸地區	投資	會	審	投資	規定
赴大陸地區投資額	\$ - (註4)	\$ 235,491 (US\$ 7,913 仟元)(註1及4)	\$ - (註6)										

註 1：涉及外幣者，係按 106 年 12 月 31 日匯率 US\$29.76 換算。

註 2：係由前任股東匯出之款項。

註 3：係由子公司百揚投資公司所匯出之款項。

註 4：係本公司實際匯出及經投審會核准金額，未含子公司匯出及其經投審會核准金額。

註 5：經與中華民國會計師事務所所有合作關係之國際性會計師事務所查核簽證之財務報表。

註 6：本公司獲經濟部工業局核發經授工字第 10420420060 號企業營運總部認定函，依「在大陸地區從事投資或技術合作審查原則」規定，本公司對大陸投資累計金額無上限之限制。

註 7：投資方式區分為下列 3 種

- (1) 直接赴大陸地區從事投資。
- (2) 透過第三地區公司再投資大陸。第三地區公司分別為英屬維京群島遠東百貨公司及太平洋中國控股公司。
- (3) 其他方式。

六、一〇六年度個體財務報表

會計師查核報告

遠東百貨股份有限公司 公鑒：

查核意見

遠東百貨股份有限公司民國 106 年及 105 年 12 月 31 日之個體資產負債表，暨民國 106 年及 105 年 1 月 1 日至 12 月 31 日之個體綜合損益表、個體權益變動表、個體現金流量表以及個體財務報表附註（包括重大會計政策彙總），業經本會計師查核竣事。

依本會計師之意見，上開個體財務報表在所有重大方面係依照證券發行人財務報告編製準則編製，足以允當表達遠東百貨股份有限公司民國 106 年及 105 年 12 月 31 日之個體財務狀況，暨民國 106 年及 105 年 1 月 1 日至 12 月 31 日之個體財務績效與個體現金流量。

查核意見之基礎

本會計師係依照會計師查核簽證財務報表規則及一般公認審計準則執行查核工作。本會計師於該等準則下之責任將於會計師查核個體財務報表之責任段進一步說明。本會計師所隸屬事務所受獨立性規範之人員已依會計師職業道德規範，與遠東百貨股份有限公司保持超然獨立，並履行該規範之其他責任。本會計師相信已取得足夠及適切之查核證據，以作為表示查核意見之基礎。

關鍵查核事項

關鍵查核事項係指依本會計師之專業判斷，對遠東百貨股份有限公司民國 106 年度個體財務報表之查核最為重要之事項。該等事項已於查核個體財務報表整體及形成查核意見之過程中予以因應，本會計師並不對該等事項單獨表示意見。

茲對遠東百貨股份有限公司民國 106 年度個體財務報表之關鍵查核事項敘明如下：

包含於投資子公司之商譽減損評估

遠東百貨股份有限公司投資子公司帳面金額中，包含透過子公司太平洋流通投資股份有限公司間接轉投資中國大陸營運部門之商譽。管理階層依據國際會計準則第 36 號「資產減損」之規定，每年度進行商譽減損測試。

管理階層於評估商譽是否減損時，需評估商譽之可回收金額是否高於帳面價值，於評估可回收金額之過程，管理階層需預估中國大陸營運部門之未來營運現金流量及決定適當之折現率。由於該等重要假設涉及管理階層之判斷，具有估計之高度不確定性，因是將包含於投資子公司之商譽減損評估列為本年度關鍵查核事項。有關投資子公司之會計政策請參閱個體財務報告附註四(六)，以及附註五(一)包含於投資子公司之商譽減損。

本會計師對於上述說明之主要查核程序包含：

1. 評估管理階層所使用之外部獨立評價人員之專業能力、適任能力與獨立性，並驗證評價人員之資格，以確認未存有影響其客觀性或限制其工作範圍之事項，評價人員所使用之方法符合相關規範。
2. 採用本事務所財務諮詢專家協助評估管理階層所採用之重要假設，包含未來現金流量預測、營收成長率及折現率等是否適當。

投資性不動產公允價值之評估

截至民國 106 年 12 月 31 日止，遠東百貨股份有限公司之投資性不動產帳面金額為 9,120,816 仟元，佔資產總額 15%，對個體財務報表係屬重大。由於遠東百貨股份有限公司之投資性不動產係採公允價值模式進行後續衡量。公允價值之評估過程所使用之評價技術及輸入值，需考量投資性不動產之未來使用計畫，以預估未來現金流量折現後之公允價值，未來現金流量則以現行租賃契約及市場租金行情據以推估，由於現金流量預測受未來市場或經濟

景氣影響，具有估計之高度不確定性，因是將投資性不動產公允價值之評估列為本年度關鍵查核事項。有關投資性不動產之會計政策及重要說明請分別參閱個體財務報表附註四(九)、附註五(二)及附註十三之揭露。

本會計師對於上述說明之主要查核程序包含：

1. 評估管理階層所使用之外部獨立評價人員之專業能力、適任能力與獨立性，並驗證評價人員之資格。以確認未存有影響其客觀性或限制其工作範圍之事項，評價人員所使用之方法符合相關規範。
2. 覆核重大租賃契約，以確認作為未來現金流量預測之基礎資料來源正確性。
3. 採用本事務所財務諮詢專家協助評估重要假設（包含未來現金流量預測、資本化率及折現率等）之合理性。

管理階層與治理單位對個體財務報表之責任

管理階層之責任係依照證券發行人財務報告編製準則編製允當表達之個體財務報表，且維持與個體財務報表編製有關之必要內部控制，以確保個體財務報表未存有導因於舞弊或錯誤之重大不實表達。

於編製個體財務報表時，管理階層之責任亦包括評估遠東百貨股份有限公司繼續經營之能力、相關事項之揭露，以及繼續經營會計基礎之採用，除非管理階層意圖清算遠東百貨股份有限公司或停止營業，或除清算或停業外別無實際可行之其他方案。

遠東百貨股份有限公司之治理單位（含審計委員會）負有監督財務報導流程之責任。

會計師查核個體財務報表之責任

本會計師查核個體財務報表之目的，係對個體財務報表整體是否存有導因於舞弊或錯誤之重大不實表達取得合理確信，並出具查核報告。合理確信係高度確信，惟依照一般公認審計準則執行之查核工作無法保證必能偵出個體財務報表存有之重大不實表達。不實表達可能導因於舞弊或錯誤。如不實表達之個別金額或彙總數可合理預期將影響個體財務報表使用者所作之經濟決策，則被認為具有重大性。

本會計師依照一般公認審計準則查核時，運用專業判斷並保持專業上之懷疑。本會計師亦執行下列工作：

1. 辨認並評估個體財務報表導因於舞弊或錯誤之重大不實表達風險；對所評估之風險設計及執行適當之因應對策；並取得足夠及適切之查核證據以作為查核意見之基礎。因舞弊可能涉及共謀、偽造、故意遺漏、不實聲明或踰越內部控制，故未偵出導因於舞弊之重大不實表達之風險高於導因於錯誤者。
2. 對與查核攸關之內部控制取得必要之瞭解，以設計當時情況下適當之查核程序，惟其目的非對遠東百貨股份有限公司內部控制之有效性表示意見。
3. 評估管理階層所採用會計政策之適當性，及其所作會計估計與相關揭露之合理性。
4. 依據所取得之查核證據，對管理階層採用繼續經營會計基礎之適當性，以及使遠東百貨股份有限公司繼續經營之能力可能產生重大疑慮之事件或情況是否存在重大不確定性，作出結論。本會計師若認為該等事件或情況存在重大不確定性，則須於查核報告中提醒個體財務報表使用者注意個體財務報表之相關揭露，或於該等揭露係屬不適當時修正查核意見。本會計師之結論係以截至查核報告日所取得之查核證據為基礎。惟未來事件或情況可能導致遠東百貨股份有限公司不再具有繼續經營之能力。
5. 評估個體財務報表（包括相關附註）之整體表達、結構及內容，以及個體財務報表是否允當表達相關交易及事件。
6. 對於遠東百貨股份有限公司內組成個體之財務資訊取得足夠及適切之查核證據，以對個體財務報表表示意見。本會計師負責查核案件之指導、監督及執行，並負責形成遠東百貨股份有限公司查核意見。

本會計師與治理單位溝通之事項，包括所規劃之查核範圍及時間，以及重大查核發現（包括於查核過程中所辨認之內部控制顯著缺失）。

本會計師亦向治理單位提供本會計師所隸屬事務所受獨立性規範之人員已遵循會計師職業道德規範中有關獨立性之聲明，並與治理單位溝通所有可能被認為會影響會計師獨立性之關係及其他事項（包括相關防護措施）。

本會計師從與治理單位溝通之事項中，決定對遠東百貨股份有限公司民國 106 年度個體財務報表查核之關鍵查核事項。本會計師於查核報告中敘明該等事項，除非法令不允許公開揭露特定事項，或在極罕見情況下，本會計師決定不於查核報告中溝通特定事項，因可合理預期此溝通所產生之負面影響大於所增進之公眾利益。

勤業眾信聯合會計師事務所

會計師 葉 淑 娟


葉淑娟



金融監督管理委員會核准文號
金管證審字第 0990031652 號


會計師 洪 國 田

洪國田



證券暨期貨管理委員會核准文號
台財證六字第 0920123784 號

中 華 民 國 1 0 7 年 3 月 2 1 日



民國 106 年

12 月 31 日

單位：新台幣仟元

代 碼	資 產	106年12月31日		105年12月31日	
		金 額	%	金 額	%
	流動資產				
1100	現金 (附註六)	\$ 731,111	1	\$ 517,321	1
1125	備供出售金融資產—流動 (附註七、二九及三十)	-	-	234,515	-
1150	應收票據 (附註九)	-	-	14,890	-
1170	應收帳款 (附註九)	445,110	1	361,519	1
1180	應收關係人款項—帳款 (附註九及二九)	58,247	-	40,196	-
1200	其他應收款 (附註九及二九)	86,428	-	70,854	-
1220	本期所得稅資產 (附註二四)	-	-	4,270	-
130X	存貨 (附註十)	331,080	1	383,267	1
1410	預付款項 (附註二九)	222,711	-	255,681	-
1470	其他流動資產 (附註十六)	11,408	-	10,000	-
11XX	流動資產總計	1,886,095	3	1,892,513	3
	非流動資產				
1523	備供出售金融資產—非流動 (附註七、二九及三十)	1,945,059	3	2,090,501	4
1543	以成本衡量之金融資產—非流動 (附註八)	103,894	-	105,378	-
1550	採用權益法之投資 (附註十一、十九及三十)	20,151,049	33	16,760,797	29
1600	不動產、廠房及設備 (附註十二、十三、三十及三一)	25,020,048	41	25,385,789	44
1760	投資性不動產 (附註十三及三十)	9,120,816	15	9,318,997	16
1780	無形資產 (附註十四)	50,001	-	24,189	-
1840	遞延所得稅資產 (附註二四)	111,621	-	282,237	-
1985	長期預付租賃款 (附註十五)	2,236,168	4	2,298,572	4
1990	其他非流動資產 (附註十六及二九)	266,326	1	202,612	-
15XX	非流動資產總計	59,004,982	97	56,469,072	97
1XXX	資 產 總 計	\$ 60,891,077	100	\$ 58,361,585	100
	負 債 及 權 益				
	流動負債				
2100	短期借款 (附註十七及三十)	\$ 6,300,000	10	\$ 3,900,000	7
2110	應付短期票券 (附註十七)	1,699,188	3	1,149,478	2
2170	應付票據及帳款 (附註十八)	5,026,846	8	3,223,709	6
2180	應付關係人款項—帳款 (附註十八及二九)	85,055	-	59,434	-
2200	其他應付款 (附註十九及二九)	1,226,591	2	1,471,416	3
2230	本期所得稅負債 (附註二四)	124,398	-	232,251	-
2313	遞延收入—流動 (附註十九)	37,604	-	37,161	-
2310	預收款項 (附註二九)	2,885,830	5	2,905,473	5
2322	一年內到期之長期借款 (附註十七及三十)	3,500,000	6	4,696,916	8
2399	其他流動負債 (附註十九及二九)	113,556	-	130,490	-
21XX	流動負債總計	20,999,068	34	17,806,328	31
	非流動負債				
2540	長期借款 (附註十七及三十)	8,600,000	14	9,500,000	16
2570	遞延所得稅負債 (附註二四)	1,884,830	3	1,937,255	3
2640	淨確定福利負債 (附註二十)	237,508	1	314,561	1
2670	其他非流動負債 (附註十一、十九、二六及二九)	170,953	-	172,870	-
25XX	非流動負債總計	10,893,291	18	11,924,686	20
2XXX	負債總計	31,892,359	52	29,731,014	51
	權 益				
	股 本				
3110	普 通 股	14,169,406	23	14,169,406	24
3200	資本公積	3,315,931	6	3,319,868	6
	保留盈餘				
3310	法定盈餘公積	3,013,281	5	2,899,856	5
3320	特別盈餘公積	2,643,743	4	2,529,594	4
3350	未分配盈餘	2,274,946	4	2,013,557	4
3300	保留盈餘總計	7,931,970	13	7,443,007	13
3400	其他權益	3,678,521	6	3,795,400	6
3500	庫藏股票	(97,110)	-	(97,110)	-
3XXX	權益總計	28,998,718	48	28,630,571	49
	負 債 及 權 益 總 計	\$ 60,891,077	100	\$ 58,361,585	100

後附之附註係本個體財務報告之一部分。

董事長：徐旭東



經理人：徐雪芳



會計主管：劉儀婷



遠東百貨股份有限公司

個體綜合損益表

民國 106 年及 105 年 1 月 1 日至 12 月 31 日

單位：新台幣仟元，惟
每股盈餘為元

代 碼		106年度		105年度	
		金 額	%	金 額	%
4000	營業收入（附註二二及二九）	\$ 10,581,149	100	\$ 10,524,713	100
5000	營業成本（附註十、二三及二九）	<u>4,097,426</u>	<u>39</u>	<u>3,843,738</u>	<u>37</u>
5900	營業毛利	<u>6,483,723</u>	<u>61</u>	<u>6,680,975</u>	<u>63</u>
	營業費用（附註二三及二九）				
6100	推銷費用	402,891	4	474,425	5
6200	管理費用	<u>4,198,675</u>	<u>39</u>	<u>4,362,248</u>	<u>41</u>
6000	營業費用合計	<u>4,601,566</u>	<u>43</u>	<u>4,836,673</u>	<u>46</u>
6900	營業淨利	<u>1,882,157</u>	<u>18</u>	<u>1,844,302</u>	<u>17</u>
	營業外收入及支出				
7010	其他收入（附註二三）	72,518	1	104,593	1
7020	其他利益及損失（附註二三及二九）	170,706	1	521,069	5
7050	財務成本（附註二三及二九）	(199,285)	(2)	(202,433)	(2)
7070	採用權益法認列之子公司及關聯企業損益之份額	(<u>144,445</u>)	(<u>1</u>)	(<u>880,568</u>)	(<u>8</u>)
7000	營業外收入及支出合計	(<u>100,506</u>)	(<u>1</u>)	(<u>457,339</u>)	(<u>4</u>)
7900	稅前淨利	1,781,651	17	1,386,963	13
7950	所得稅費用（附註二四）	<u>245,665</u>	<u>2</u>	<u>252,711</u>	<u>2</u>
8200	本年度淨利	<u>1,535,986</u>	<u>15</u>	<u>1,134,252</u>	<u>11</u>

(接次頁)

(承前頁)

代 碼		106年度		105年度	
		金 額	%	金 額	%
	其他綜合損益 (附註二十、二一及二四)				
8310	不重分類至損益之項目				
8311	確定福利計畫之再 衡量數	(\$ 22,745)	-	(\$ 124,462)	(1)
8330	採用權益法認列之 子公司及關聯企 業其他綜合損益 之份額	(36,272)	(1)	(33,366)	-
8349	與不重分類之項目 相關之所得稅	<u>3,867</u>	<u>-</u>	<u>21,158</u>	<u>-</u>
		<u>(55,150)</u>	<u>(1)</u>	<u>(136,670)</u>	<u>(1)</u>
8360	後續可能重分類至損益 之項目				
8362	備供出售金融資產 未實現評價損失	(26,854)	-	(107,830)	(1)
8380	採用權益法認列之 子公司及關聯企 業其他綜合損益 之份額	<u>(90,025)</u>	<u>(1)</u>	<u>(92,560)</u>	<u>(1)</u>
		<u>(116,879)</u>	<u>(1)</u>	<u>(200,390)</u>	<u>(2)</u>
8300	本年度其他綜合損 益 (稅後淨額)	<u>(172,029)</u>	<u>(2)</u>	<u>(337,060)</u>	<u>(3)</u>
8500	本年度綜合損益總額	<u>\$ 1,363,957</u>	<u>13</u>	<u>\$ 797,192</u>	<u>8</u>
	每股盈餘 (附註二五)				
9750	基 本	<u>\$ 1.09</u>		<u>\$ 0.81</u>	
9850	稀 釋	<u>\$ 1.09</u>		<u>\$ 0.80</u>	

後附之附註係本個體財務報告之一部分。

董事長：徐旭東



經理人：徐雪芳



會計主管：劉儀婷





民國 106 年

12 月 31 日

單位：新台幣仟元

代碼	105 年 1 月 1 日餘額	本 資 本 公 積 (附註二一)	積 留 盈 餘 (附註二一、二二及二四)	特 別 盈 餘 公 積 (附註二一)	未 分 配 盈 餘 (附註二一及二四)	之 兌 換 差 額 未 實 現 損 益 (附註二一)	其 他 權 益 項 目 (附註二一)	不 動 產 重 估 增 值 (附註二一)	庫 藏 股 票 (附註二一)	總 計
A1	\$ 14,169,406	\$ 3,315,420	\$ 2,728,379	\$ 2,461,168	\$ 2,673,946	\$ 1,767,337	\$ 2,170,970	\$ 97,110	\$ 29,246,999	
B1	-	-	171,477	-	(171,477)	-	-	-	-	
B3	-	-	-	68,426	(68,426)	-	-	-	-	
B5	-	-	-	-	(1,416,940)	-	-	-	(1,416,940)	
	-	-	171,477	68,426	(1,656,843)	-	-	-	(1,416,940)	
	-	-	-	-	-	-	-	-	-	
D1	-	-	-	-	1,134,252	-	-	-	1,134,252	
D3	-	-	-	-	(136,670)	790	(201,180)	-	(337,060)	
D5	-	-	-	-	997,582	790	(201,180)	-	797,192	
M5	-	-	-	-	(1,128)	-	-	-	(1,128)	
C7	-	4,448	-	-	-	-	-	-	4,448	
Z1	14,169,406	3,319,868	2,899,856	2,529,594	2,013,557	1,566,157	2,170,970	(97,110)	28,630,571	
B1	-	-	113,425	-	(113,425)	-	-	-	-	
B3	-	-	-	114,149	(114,149)	-	-	-	-	
B5	-	-	-	-	(991,858)	-	-	-	(991,858)	
	-	-	113,425	114,149	(1,219,432)	-	-	-	(991,858)	
	-	-	-	-	1,535,986	-	-	-	1,535,986	
D3	-	-	-	-	(55,150)	27,775	(144,654)	-	(172,029)	
D5	-	-	-	-	1,480,836	27,775	(144,654)	-	1,363,957	
C7	-	(3,937)	-	-	(15)	-	-	-	(3,952)	
Z1	14,169,406	3,315,931	3,013,281	2,643,743	2,274,946	1,421,503	2,170,970	(97,110)	28,998,718	

後附之附註係本個體財務報告之一部分。

經理人：徐雪芳



會計主管：劉儀婷



董事長：徐旭東



遠東實業股份有限公司

個體現金流量表

民國 106 年及 105 年 1 月 1 日至 12 月 31 日

單位：新台幣仟元

代 碼		106年度	105年度
	營業活動之現金流量		
A00010	本年度稅前淨利	\$ 1,781,651	\$ 1,386,963
A20000	不影響現金流量之收益費損項目		
A20100	折舊費用	1,187,359	1,284,042
A20200	攤銷費用	12,481	9,612
A29900	預付款項攤銷	715	8,143
A20900	財務成本	199,285	202,433
A29900	迴轉遞延收入	(37,161)	(38,775)
A22400	採用權益法認列之子公司及關聯 企業損益之份額	144,445	880,568
A21200	利息收入	(38)	(551)
A21300	股利收入	(72,480)	(104,042)
A22500	處分及報廢不動產、廠房及設備 淨損	7,062	14,191
A22700	處分及報廢投資性不動產淨損	166	247
A23100	處分投資利益	(194,022)	-
A23500	金融資產減損損失	2,055	2,055
A24600	投資性不動產公允價值調整損 (益)	78,539	(157,290)
A30000	營業資產及負債淨變動數		
A31130	應收票據	14,890	(13,853)
A31150	應收帳款	(83,591)	(107,218)
A31160	應收關係人款項－帳款	(18,051)	(17,339)
A31180	其他應收款	(15,574)	22,837
A31200	存 貨	52,187	6,808
A31230	預付款項	32,970	(1,764)
A31240	其他流動資產	(1,408)	7,609
A32150	應付票據及帳款	1,803,137	(131,881)
A32160	應付關係人款項－帳款	25,621	(7,564)
A32180	其他應付款	(74,995)	(216,876)
A32210	遞延收入	37,604	37,161
A32210	預收款項	131,025	(96,239)
A32230	其他流動負債	(16,934)	(6,603)
A32240	淨確定福利負債	(99,798)	13,335
A33000	營運產生之現金流入	4,897,140	2,976,009
A33300	支付之利息	(229,773)	(239,708)

(接次頁)

(承前頁)

代 碼		106年度	105年度
A33100	收取之利息	\$ 38	\$ 45
A33200	收取之股利	228,650	227,837
A33400	退還之所得稅	3,123	-
A33500	支付之所得稅	(230,313)	(142,646)
AAAA	營業活動之淨現金流入	<u>4,668,865</u>	<u>2,821,537</u>
	投資活動之現金流量		
B00400	處分備供出售金融資產價款	547,125	-
B01800	取得採用權益法之投資	(3,843,327)	-
B02700	取得不動產、廠房及設備	(969,786)	(805,780)
B05400	取得投資性不動產	(2,193)	(3,792)
B06800	其他非流動資產(增加)減少	(34,160)	9,056
B04500	取得無形資產	(25,979)	(21,248)
B02800	處分不動產、廠房及設備價款	998	127
BBBB	投資活動之淨現金流出	<u>(4,327,322)</u>	<u>(821,637)</u>
	籌資活動之現金流量		
C00100	短期借款增加	90,450,000	49,330,000
C00200	短期借款減少	(88,050,000)	(50,330,000)
C00500	應付短期票券增加	13,340,889	13,714,162
C00600	應付短期票券減少	(12,791,179)	(13,614,370)
C01600	舉借長期借款	55,450,000	32,249,971
C01700	償還長期借款	(57,546,916)	(31,950,000)
C04300	其他非流動負債增加	11,488	11,717
C04500	支付股利	(992,035)	(1,417,029)
CCCC	籌資活動之淨現金流出	<u>(127,753)</u>	<u>(2,005,549)</u>
EEEE	現金淨增加(減少)	213,790	(5,649)
E00100	年初現金餘額	<u>517,321</u>	<u>522,970</u>
E00200	年底現金餘額	<u>\$ 731,111</u>	<u>\$ 517,321</u>

後附之附註係本個體財務報告之一部分。

董事長：徐旭東



經理人：徐雪芳



會計主管：劉儀婷



遠東百貨股份有限公司

個體財務報表附註

民國 106 年及 105 年 1 月 1 日至 12 月 31 日

(除另註明外，金額以新台幣仟元為單位)

一、公司沿革

遠東百貨股份有限公司(以下稱「本公司」)設立於 56 年 8 月 31 日，以經營零售百貨及超級市場為主要業務。本公司股票自 67 年 10 月 11 日起於台灣證券交易所上市買賣。

本個體財務報告係以本公司之功能性貨幣新台幣表達。

二、通過財務報告之日期及程序

本個體財務報告於 107 年 3 月 21 日經董事會通過。

三、新發布及修訂準則及解釋之適用

(一) 首次適用修正後之證券發行人財務報告編製準則及經金融監督管理委員會(以下稱「金管會」)認可並發布生效之國際財務報導準則(IFRS)、國際會計準則(IAS)、解釋(IFRIC)及解釋公告(SIC)(以下稱「IFRSs」)

除下列說明外，適用修正後之證券發行人財務報告編製準則及金管會認可並發布生效之 IFRSs 將不致造成本公司會計政策之重大變動：

1. IFRS13「公允價值衡量」之修正

「2010-2012 週期之年度改善」修正 IFRS 13 之結論基礎，說明 106 年追溯適用該修正時，折現之影響不重大之無設定利率短期應收款及應付款係按原始發票金額衡量。

2. IAS36「資產減損」之修正

「非金融資產可回收金額之揭露」修正 IAS 36，釐清本公司僅須於認列或迴轉資產或現金產生單位減損損失當期揭露其可回收金額。此外，已減損之可回收金額若以公允價值減處成本衡量，本公司將揭露公允價值層級，對屬第 2/3 等級公允價值衡量，並將額外揭露衡量公允價值之評價技術及每一關鍵

假設。若以現值法衡量公允價值減處分成本，須增加揭露所採用之折現率。

3. 證券發行人財務報告編製準則之修正

該修正除配合金管會認可並發布生效之 IFRSs 新增若干會計項目及非金融資產減損揭露規定外，另配合國內實施 IFRSs 情形，強調若干認列與衡量規定，並新增關係人交易及商譽等揭露。

該修正規定，其他公司或機構與本公司之董事長或總經理為同一人，或具有配偶或二親等以內關係者，除能證明不具控制或重大影響者外，係屬實質關係人。此外，該修正規定應揭露與本公司進行重大交易之關係人名稱及關係，若單一關係人交易金額或餘額達本公司各該項交易總額或餘額 10% 以上者，應按關係人名稱單獨列示。

此外，若被收購公司於合併後之實際營運情形與收購時之預期效益有重大差異者，該修正規定應附註揭露。

106 年追溯適用前述修正時，係增加關係人交易之揭露，請參閱附註二九。

(二) 107 年適用之證券發行人財務報告編製準則及金管會認可之 IFRSs

新發布 / 修正 / 修訂準則及解釋	IASB 發布之生效日(註1)
「2014-2016 週期之年度改善」	註 2
IFRS 2 之修正「股份基礎給付交易之分類與衡量」	2018 年 1 月 1 日
IFRS 4 之修正「於 IFRS 4『保險合約』下 IFRS 9『金融工具』之適用」	2018 年 1 月 1 日
IFRS 9「金融工具」	2018 年 1 月 1 日
IFRS 9 及 IFRS 7 之修正「強制生效日及過渡揭露」	2018 年 1 月 1 日
IFRS 15「客戶合約之收入」	2018 年 1 月 1 日
IFRS 15 之修正「IFRS 15 之闡釋」	2018 年 1 月 1 日
IAS 7 之修正「揭露倡議」	2017 年 1 月 1 日
IAS 12 之修正「未實現損失之遞延所得稅資產之認列」	2017 年 1 月 1 日
IAS 40 之修正「投資性不動產之轉換」	2018 年 1 月 1 日
IFRIC 22「外幣交易與預收付對價」	2018 年 1 月 1 日

註 1：除另註明外，上述新發布／修正／修訂準則或解釋係於各該日期以後開始之年度期間生效。

註 2：IFRS 12 之修正係追溯適用於 2017 年 1 月 1 日以後開始之年度期間；IAS 28 之修正係追溯適用於 2018 年 1 月 1 日以後開始之年度期間。

1. IFRS 9「金融工具」及相關修正

金融資產之分類、衡量與減損

就金融資產方面，所有原屬於 IAS 39「金融工具：認列與衡量」範圍內之金融資產後續衡量係以攤銷後成本衡量或以公允價值衡量。IFRS 9 對金融資產之分類規定如下。

本公司投資權益工具之金融資產，係以公允價值衡量，公允價值變動認列於損益。惟本公司得選擇於原始認列時，將非持有供交易之權益投資指定為透過其他綜合損益按公允價值衡量。此類金融資產除股利收益認列於損益外，其他相關利益及損失係認列於其他綜合損益，後續無須評估減損，累積於其他綜合損益之公允價值變動亦不重分類至損益。

本公司以 106 年 12 月 31 日持有之金融資產與當日所存在之事實及情況，評估下列金融資產之分類與衡量將因適用 IFRS 9 而改變：

(1) 分類為備供出售金融資產之上市（櫃）公司股票投資，依 IFRS 9 分類為選擇指定為透過其他綜合損益按公允價值衡量，公允價值變動係累計於其他權益，於投資處分時不再重分類至損益，而將直接轉入保留盈餘。

另外，以成本衡量之未上市（櫃）股票投資依 IFRS 9 應改按公允價值衡量。

(2) 分類為無活絡市場之債務工具投資並按攤銷後成本衡量之債券投資，其原始認列時之合約現金流量完全為支付本金及流通在外本金金額之利息，且其經營模式係收取合約現金流量，依 IFRS 9 將分類為按攤銷後成本衡量。

IFRS 9 改採用「預期信用損失模式」認列金融資產之減損。以攤銷後成本衡量之金融資產及 IFRS 15「客戶合約之收入」產生之合約資產，應認列備抵損失。若前述金融資產之信用風險自原始認列後並未顯著增加，則其備抵損失係按未來 12 個月之預期信用損失衡量。若前述金融資產之信用風險自原始認列後已顯著增加且非低信用風險，則備抵損失係按剩餘存續期間之預期信用損失衡量。但未包括重大財務組成部分之應收帳款必須按存續期間之預期信用損失衡量備抵損失。

此外，原始認列時已有信用減損之金融資產，本公司考量原始認列時之預期信用損失以計算信用調整後之有效利率，後續備抵損失則按後續預期信用損失累積變動數衡量。

本公司評估對於應收帳款將適用簡化作法，以存續期間預期信用損失衡量備抵損失。本公司評估債務工具投資之信用風險自原始認列後是否顯著增加，以決定將採 12 個月或存續期間預期信用損失衡量備抵損失。本公司預期適用 IFRS 9 預期信用損失模式將使金融資產之信用損失更早認列。

本公司選擇於適用 IFRS 9 金融資產之認列、衡量與減損規定時不重編 106 年度比較資訊，首次適用之累積影響數將認列於首次適用日，並將揭露適用 IFRS 9 之分類變動及調節資訊。

追溯適用 IFRS 9 金融資產分類、衡量與減損規定，對 107 年 1 月 1 日資產、負債及權益之影響預計如下：

	106年12月31日 帳面金額	首次適用 之調整	107年1月1日 調整後 帳面金額
<u>資產、負債及 權益之影響</u>			
應收帳款（含關係人）	\$ 503,357	\$ 3,534	\$ 506,891
其他應收款	86,428	(357)	86,071

（接次頁）

(承前頁)

	106年12月31日 帳面金額	首次適用 之調整	107年1月1日 調整後 帳面金額
透過其他綜合損益 按公允價值衡量 之金融資產－非 流動	\$ -	2,042,693	\$ 2,042,693
備供出售金融資產 －非流動	1,945,059	(1,945,059)	-
以成本衡量之金融 資產－非流動	103,894	(103,894)	-
採用權益法之投資 資產影響	<u>20,151,049</u>	<u>(83,676)</u>	<u>20,067,373</u>
	<u>\$22,789,787</u>	<u>(\$ 86,759)</u>	<u>\$22,703,028</u>
保留盈餘	\$ 7,931,970	\$ 92,444	\$ 8,024,414
其他權益	<u>3,678,521</u>	<u>(179,203)</u>	<u>3,499,318</u>
權益影響	<u>\$11,610,491</u>	<u>(\$ 86,759)</u>	<u>\$11,523,732</u>

2. IFRS 15「客戶合約之收入」及相關修正

IFRS 15 係規範來自客戶合約之收入認列原則，該準則將取代 IAS 18「收入」、IAS 11「建造合約」及相關解釋。

本公司於適用 IFRS 15 時，係以下列步驟認列收入：

- (1) 辨認客戶合約；
- (2) 辨認合約中之履約義務；
- (3) 決定交易價格；
- (4) 將交易價格分攤至合約中之履約義務；及
- (5) 於滿足履約義務時認列收入。

IFRS 15 及相關修正規定，當另一方參與提供商品或勞務予客戶時，若本公司於移轉特定商品或勞務予客戶前控制該商品或勞務則本公司為主理人。由於一特定商品或勞務係屬可區分之單一商品或勞務，本公司應對合約中特定商品或勞務逐一判斷其為主理人或代理人。

若有下列情況之一，本公司為主理人：

- (1) 商品或其他資產移轉予客戶前，本公司先自另一方取得該商品或資產之控制；或
- (2) 本公司控制由另一方提供勞務之權利，以具有主導該方代本公司提供勞務予客戶之能力；或
- (3) 本公司向另一方取得商品或勞務之控制，用以與其他商品或勞務結合，以提供特定之商品或勞務予客戶。

用以協助判斷本公司於移轉特定商品或勞務予客戶前是否控制該商品或勞務之指標包含（但不限於）：

- (1) 本公司對完成提供特定商品或勞務之承諾負有主要責任。
- (2) 本公司於特定商品或勞務移轉予客戶之前後承擔存貨風險。
- (3) 本公司具有訂定價格之裁量權。

本公司依 IFRS 15 判斷本公司於移轉前已取得特定商品或勞務之控制，故將為該交易中之主理人。適用 IFRS 15 前，本公司係以是否暴露於商品或勞務之重大風險及報酬作為主理人及代理人之判斷，對前述交易係以代理人處理。

收入認列金額、已收及應收金額之淨結果將認列為合約資產（負債）。適用 IFRS 15 前，依 IAS 18 處理之合約係於認列收入時認列應收款或預收收入之減少及相關遞延收入。

本公司選擇僅對 107 年 1 月 1 日尚未完成之合約追溯適用 IFRS 15，相關累積影響數將調整於該日保留盈餘。

此外，本公司將揭露 107 年若仍繼續適用現行會計處理，其與適用 IFRS 15 之差異說明。

追溯適用 IFRS 15 對 107 年 1 月 1 日資產、負債及權益之影響預計如下：

	106年12月31日 帳面金額	首次適用 之調整	107年1月1日 調整後帳面 金額
遞延收入	\$ 37,604	(\$ 37,604)	\$ -
預收款項	2,885,830	(2,885,830)	-
合約負債—流動	-	2,923,434	2,923,434
負債影響	<u>\$ 2,923,434</u>	<u>\$ -</u>	<u>\$ 2,923,434</u>

3. IAS 12 之修正「未實現損失之遞延所得稅資產之認列」

IAS 12 之修正主要係釐清，不論本公司預期透過出售或透過收取合約現金流量回收以公允價值衡量之債務工具投資，且不論該資產是否發生未實現損失，暫時性差異應按該資產公允價值及課稅基礎之差額決定。

此外，除非稅法限制可減除暫時性差異所能減除之收益類型而應就同類型可減除暫時性差異評估是否認列遞延所得稅資產，否則應就所有可減除暫時性差異一併評估。於評估是否認列遞延所得稅資產時，若有足夠證據顯示本公司很有可能以高於帳面金額回收資產，則估計未來課稅所得所考慮之資產回收金額不限於其帳面金額，且未來課稅所得之估計應排除因可減除暫時性差異迴轉所產生之影響。

4. IAS 40 之修正「投資性不動產之轉換」

該修正釐清，本公司僅當不動產符合（或不再符合）投資性不動產定義，且有用途改變證據時，始應將不動產轉入或轉出投資性不動產。僅因管理階層對不動產使用意圖之改變不能作為用途改變之證據。此外，該修正釐清用途改變之證據不限於 IAS 40 所列之情形。

本公司得選擇自首次適用之年度期間開始日推延適用上述修正，並依首次適用日存在之情況於必要時將不動產重分類，重分類時帳面金額之調整將認列於該日其他權益，本公司亦須額外揭露重分類金額，並將首次適用日之重分類納入投資性不

動產帳面金額之調節。本公司亦得選擇在不使用後見之明之前提下追溯適用該修正。

5. IFRIC 22「外幣交易與預收付對價」

IAS 21 規定外幣交易之原始認列，應以外幣金額依交易日功能性貨幣與外幣間之即期匯率換算為功能性貨幣記錄。IFRIC 22 進一步說明若企業於原始認列非貨幣性資產或負債前已預付或預收對價，應以原始認列預收付對價之日作為交易日。若企業分次預收付對價，應分別決定每次預收付對價之交易日。

本公司將自 107 年 1 月 1 日推延適用 IFRIC 22。

除上述影響外，截至本個體財務報告通過發布日止，本公司評估其他準則、解釋之修正將不致對財務狀況與財務績效造成重大影響。

(三) IASB 已發布但尚未經金管會認可並發布生效之 IFRSs

新發布 / 修正 / 修訂準則及解釋	IASB 發布之生效日(註1)
「2015-2017 週期之年度改善」	2019 年 1 月 1 日
IFRS 9 之修正「具負補償之提前還款特性」	2019 年 1 月 1 日 (註2)
IFRS 10 及 IAS 28 之修正「投資者與其關聯企業或合資間之資產出售或投入」	未定
IFRS 16「租賃」	2019 年 1 月 1 日 (註3)
IFRS 17「保險合約」	2021 年 1 月 1 日
IAS 28 之修正「對關聯企業及合資之長期權益」	2019 年 1 月 1 日
IFRIC 23「所得稅之不確定性之處理」	2019 年 1 月 1 日

註 1：除另註明外，上述新發布 / 修正 / 修訂準則或解釋係於各該日期以後開始之年度期間生效。

註 2：金管會允許本公司得選擇提前於 107 年 1 月 1 日適用此項修正。

註 3：金管會於 106 年 12 月 19 日宣布我國企業應自 108 年 1 月 1 日適用 IFRS 16。

1. IFRS 16「租賃」

IFRS 16 係規範租賃之會計處理，該準則將取代 IAS 17「租賃」及相關解釋。

於適用 IFRS 16 時，若本公司為承租人，除低價值標的資產租賃及短期租賃得選擇採用類似 IAS 17 之營業租賃處理外，其他租賃皆應於個體資產負債表上認列使用權資產及租賃負債。個體綜合損益表應分別表達使用權資產之折舊費用及租賃負債按有效利息法所產生之利息費用。在個體現金流量表中，償付租賃負債之本金金額表達為籌資活動，支付利息部分則列為營業活動。

對於本公司為出租人之會計處理預計無重大影響。

IFRS 16 生效時，本公司得選擇追溯適用至比較期間或將首次適用之累積影響數認列於首次適用日。

2. IFRIC 23 「所得稅之不確定性之處理」

IFRIC 23 釐清當所得稅處理存在不確定性時，本公司須假設稅務主管機關將可取具所有相關資料進行審查，若判斷其申報之所得稅處理很有可能被稅務主管機關接受，本公司對於課稅所得、課稅基礎、未使用課稅損失、未使用課稅抵減及稅率之決定必須與申報所得稅時所採用之所得稅處理一致。若稅務主管機關並非很有可能接受申報之所得稅處理，本公司須採最可能金額或預期值（應採兩者中較能預測不確定性最終結果之方法）評估。若事實及情況改變，本公司須重評估其判斷與估計。

本公司得在不使用後見之明之前提下追溯適用 IFRIC 23 並重編比較期間資訊，或將首次適用之累積影響數認列於首次適用日。

除上述影響外，截至本個體財務報告通過發布日止，本公司仍持續評估其他準則、解釋之修正對財務狀況與財務績效之影響，相關影響待評估完成時予以揭露。

四、重大會計政策之彙總說明

(一) 遵循聲明

本個體財務報告係依照證券發行人財務報告編製準則編製。

(二) 編製基礎

除按公允價值衡量之金融工具、投資性不動產及按確定福利義務現值減除計畫資產公允價值認列之淨確定福利負債外，本個體財務報告係依歷史成本基礎編製。

公允價值衡量依照相關輸入值之可觀察程度及重要性分為第 1 等級至第 3 等級：

1. 第 1 等級輸入值：係指於衡量日可取得之相同資產或負債於活絡市場之報價（未經調整）。
2. 第 2 等級輸入值：係指除第 1 等級之報價外，資產或負債直接（亦即價格）或間接（亦即由價格推導而得）之可觀察輸入值。
3. 第 3 等級輸入值：係指資產或負債之不可觀察之輸入值。

本公司於編製個體財務報告時，對投資子公司及關聯企業係採權益法處理。為使本個體財務報告之本年度損益、其他綜合損益及權益與本公司合併財務報告中歸屬於本公司業主之本年度損益、其他綜合損益及權益相同，個體基礎與合併基礎下若干會計處理差異係調整「採用權益法之投資」、「採用權益法認列之子公司及關聯企業損益份額」及「採用權益法認列之子公司及關聯企業其他綜合損益份額」暨相關權益項目。

(三) 資產與負債區分流動與非流動之標準

流動資產包括：

1. 主要為交易目的而持有之資產；
2. 預期於資產負債表日後 12 個月內實現之資產；及
3. 現金及約當現金（但不包括於資產負債表日後逾 12 個月用以交換或清償負債而受有其他限制者）。

流動負債包括：

1. 主要為交易目的而持有之負債；

2. 於資產負債表日後 12 個月內到期清償之負債（即使於資產負債表日後至通過發布財務報告前已完成長期性之再融資或重新安排付款協議，亦屬流動負債），以及
3. 不能無條件將清償期限遞延至資產負債表日後至少 12 個月之負債。惟負債之條款可能依交易對方之選擇，以發行權益工具而導致其清償者，並不影響分類。

非屬上述流動資產或流動負債者，係分類為非流動資產或非流動負債。

(四) 外 幣

本公司編製個體財務報告時，以本公司功能性貨幣以外之貨幣（外幣）交易者，依交易日匯率換算為功能性貨幣記錄。

外幣貨幣性項目於每一資產負債表日以收盤匯率換算。因交割貨幣性項目或換算貨幣性項目產生之兌換差額，於發生當年度認列於損益。

以歷史成本衡量之外幣非貨幣性項目係以交易日之匯率換算，不再重新換算。

於編製個體財務報告時，國外營運機構（包含營運所在國家或使用之貨幣與本公司不同之子公司或關聯企業）之資產及負債以每一資產負債表日匯率換算為新台幣。收益及費損項目係以當期平均匯率換算，所產生之兌換差額認列為其他綜合損益。

(五) 存 貨

存貨係以加權平均成本與淨變現價值孰低零售價法計價。比較成本與淨變現價值時，係以各零售部門為基礎。淨變現價值係指售價減除銷售費用後之餘額。

(六) 投資子公司

本公司採用權益法處理對子公司之投資。子公司係指本公司具有控制之個體。

權益法下，投資原始依成本認列，取得日後帳面金額係隨本公司所享有之子公司損益及其他綜合損益份額與利潤分配而增減。此外，針對本公司可享有子公司其他權益之變動係按持股比例認列。

當本公司對子公司所有權權益之變動未導致喪失控制者，係作為權益交易處理。投資帳面金額與所支付或收取對價之公允價值間之差額，係直接認列為權益。

當本公司對子公司之損失份額等於或超過其在該子公司之權益（包括權益法下子公司之帳面金額及實質上屬於本公司對該子公司淨投資組成部分之其他長期權益）時，係繼續按持股比例認列損失。

取得成本超過本公司於取得日所享有子公司可辨認資產及負債淨公允價值份額之數額列為商譽，該商譽係包含於該投資之帳面金額且不得攤銷；本公司於取得日所享有子公司可辨認資產及負債淨公允價值份額超過取得成本之數額列為當年度收益。

當喪失對子公司控制時，本公司係按喪失控制日之公允價值衡量其對前子公司之剩餘投資，剩餘投資之公允價值及任何處分價款與喪失控制當日之投資帳面金額之差額，列入當期損益。此外，於其他綜合損益中所認列與該子公司有關之所有金額，其會計處理係與本公司直接處分相關資產或負債所必須遵循之基礎相同。

本公司與子公司之順流交易未實現損益於個體財務報告予以銷除。本公司與子公司之逆流及側流交易所產生之損益，僅在與本公司對子公司權益無關之範圍內，認列於個體財務報告。

(七) 投資關聯企業

關聯企業係指本公司具有重大影響，但非屬子公司或合資權益之企業。本公司對關聯企業係採用權益法。

權益法下，投資關聯企業原始依成本認列，取得日後帳面金額係隨本公司所享有之關聯企業損益及其他綜合損益份額與利潤分配而增減。此外，針對關聯企業權益之變動係按持股比例認列。

關聯企業發行新股時，本公司若未按持股比例認購，致使持股比例發生變動，並因而使投資之股權淨值發生增減時，其增減數調整資本公積—採權益法認列關聯企業股權淨值之變動數及採用權益法之投資。惟若未按持股比例認購或取得致使對關聯企業之所有權權益減少者，於其他綜合損益中所認列與該關聯企業有關之金額按減少比例重分類，其會計處理之基礎係與關聯企業若直接處分相關

資產或負債所必須遵循之基礎相同；前項調整如應借記資本公積，而採用權益法之投資所產生之資本公積餘額不足時，其差額借記保留盈餘。

當本公司對關聯企業之損失份額等於或超過其在該關聯企業之權益（包括權益法下投資關聯企業之帳面金額及實質上屬於本公司對該關聯企業淨投資組成部分之其他長期權益）時，即停止認列進一步之損失。本公司僅於發生法定義務、推定義務或已代關聯企業支付款項之範圍內，認列額外損失及負債。

本公司於評估減損時，係將投資之整體帳面金額（含商譽）視為單一資產比較可回收金額與帳面金額，進行減損測試，所認列之減損損失亦屬於投資帳面金額之一部分。減損損失之任何迴轉，於該投資之可回收金額後續增加之範圍內予以認列。

本公司自其投資不再為關聯企業之日停止採用權益法，其對原關聯企業之保留權益以公允價值衡量，該公允價值及處分價款與停止採用權益法當日之投資帳面金額之差額，列入當年度損益。此外，於其他綜合損益中所認列與該關聯企業有關之所有金額，其會計處理之基礎係與關聯企業若直接處分相關資產或負債所必須遵循之基礎相同。

本公司與關聯企業間之逆流、順流及側流交易所產生之損益，僅在與本公司對關聯企業權益無關之範圍內，認列於個體財務報告。

(八) 不動產、廠房及設備

不動產、廠房及設備係以成本認列，後續以成本減除累計折舊及累計減損損失後之金額衡量。

建造中之不動產、廠房及設備係以成本減除累計減損損失後之金額認列。成本包括專業服務費用及符合資本化條件之借款成本。該等資產於完工並達預期使用狀態時，分類至不動產、廠房及設備之適當類別並開始提列折舊。

不動產、廠房及設備於耐用年限內按直線基礎，對每一重大部分單獨提列折舊。若租賃期間較耐用年限短者，則於租賃期間內提

列折舊。本公司至少於每一年度結束日對估計耐用年限、殘值及折舊方法進行檢視，並推延適用會計估計變動之影響。

融資租賃所持有之資產與自有不動產、廠房及設備之會計處理採相同基礎，於預期耐用年限內按直線基礎提列折舊。若租賃期間較耐用年限短者，則於租賃期間內提列折舊。

不動產、廠房及設備除列時，淨處分價款與該資產帳面金額間之差額係認列於損益。

(九) 投資性不動產

投資性不動產係為賺取租金或資本增值或兩者兼具而持有之不動產。投資性不動產亦包括目前尚未決定未來用途所持有之土地。

投資性不動產原始以成本（包括交易成本）衡量，後續以公允價值模式衡量，公允價值變動於發生當年度認列於損益。

不動產、廠房及設備之不動產於結束自用轉列投資性不動產時，原帳面金額與公允價值間之差額係認列於其他綜合損益。

投資性不動產除列時，淨處分價款與該資產帳面金額間之差額係認列於當年度損益。

(十) 無形資產

單獨取得之有限耐用年限無形資產原始以成本衡量，後續係以成本減除累計攤銷及累計減損損失後之金額衡量。無形資產於耐用年限內按直線基礎進行攤銷，並且至少於每一年度結束日對估計耐用年限、殘值及攤銷方法進行檢視，並推延適用會計估計變動之影響。

無形資產除列時，淨處分價款與該資產帳面金額間之差額係認列於當年度損益。

(十一) 有形及無形資產之減損

本公司於每一資產負債表日評估是否有任何跡象顯示有形及無形資產可能已減損。若有任一減損跡象存在，則估計該資產之可回收金額。倘無法估計個別資產之可回收金額，本公司估計該資產所屬現金產生單位之可回收金額。共用資產係依合理一致基礎分攤至最小現金產生單位群組。

可回收金額為公允價值減出售成本與其使用價值之較高者。個別資產或現金產生單位之可回收金額若低於其帳面金額時，將該資產或現金產生單位之帳面金額調減至其可回收金額，減損損失係認列於損益。

當減損損失於後續迴轉時，該資產或現金產生單位之帳面金額調增至修訂後之可回收金額，惟增加後之帳面金額以不超過該資產或現金產生單位若未於以前年度認列減損損失時所決定之帳面金額（減除攤銷或折舊），減損損失之迴轉係認列於損益。

(十二) 金融工具

金融資產與金融負債於本公司成為該工具合約條款之一方時認列於個體資產負債表。

原始認列金融資產與金融負債時，若金融資產或金融負債非屬透過損益按公允價值衡量者，係按公允價值加計直接可歸屬於取得或發行金融資產或金融負債之交易成本衡量。直接可歸屬於取得或發行透過損益按公允價值衡量之金融資產或金融負債之交易成本，則立即認列為損益。

金融資產

金融資產之慣例交易係採交易日會計認列及除列。

1. 衡量種類

本公司所持有之金融資產種類為備供出售金融資產與放款及應收款。

(1) 備供出售金融資產

備供出售金融資產係非衍生金融資產被指定為備供出售，或未被分類為放款及應收款、持有至到期日投資或透過損益按公允價值衡量之金融資產。

備供出售金融資產係按公允價值衡量，備供出售權益投資之股利，係認列於損益。其餘備供出售金融資產帳面金額之變動係認列於其他綜合損益，於投資處分或確定減損時重分類為損益。公允價值之決定方式請參閱附註二八。

備供出售權益投資之股利於本公司收款之權利確立時認列。

備供出售金融資產若屬無活絡市場公開報價且公允價值無法可靠衡量之權益工具投資，及與此種無報價權益工具連結且須以交付該等權益工具交割之衍生工具，後續係以成本減除減損損失後之金額衡量，並單獨列為「以成本衡量之金融資產」。該等金融資產於後續能可靠衡量公允價值時，係按公允價值再衡量，其帳面金額與公允價值間之差額認列於其他綜合損益，若有減損時，則認列於損益。

(2) 放款及應收款

放款及應收款（包括應收票據及帳款、其他應收款、現金及存出保證金）係採用有效利息法按攤銷後成本減除減損損失後之金額衡量，惟短期應收帳款之利息認列不具重大性之情況除外。

2. 金融資產之減損

除透過損益按公允價值衡量之金融資產外，本公司係於每一資產負債表日評估其他金融資產是否有減損客觀證據，當有客觀證據顯示，因金融資產原始認列後發生之單一或多項事項，致使金融資產之估計未來現金流量受損失者，該金融資產即已發生減損。

按攤銷後成本列報之金融資產，該資產若經個別評估未有客觀減損證據，另再集體評估減損。應收款集體存在之客觀減損證據可能包含本公司過去收款經驗及與應收款拖欠有關之可觀察全國性或區域性經濟情勢變化。

按攤銷後成本列報之金融資產之減損損失金額係該資產帳面金額與估計未來現金流量按該金融資產原始有效利率折現之現值間之差額。

按攤銷後成本列報之金融資產於後續期間減損損失金額減少，且經客觀判斷該減少與認列減損後發生之事項有關，則先前認列之減損損失直接或藉由調整備抵帳戶予以迴轉認列於損

益，惟該迴轉不得使金融資產帳面金額超過若未認列減損情況下於迴轉日應有之攤銷後成本。

當備供出售權益投資之公允價值低於成本且發生大幅或持久性下跌時，係為客觀減損證據。

其他金融資產客觀減損證據包含發行人或債務人之重大財務困難、違約（例如利息或本金支付之延滯或不償付）、債務人將進入破產或其他財務重整之可能性大增或由於財務困難而使金融資產之活絡市場消失。

當備供出售金融資產發生減損時，原先已認列於其他綜合損益之累計損失金額將重分類至損益。

備供出售權益工具投資已認列於損益之減損損失不得透過損益迴轉。任何認列減損損失後之公允價值回升金額係認列於其他綜合損益。備供出售債務工具之公允價值若於後續期間增加，而該增加能客觀地連結至減損損失認列於損益後發生之事項，則減損損失予以迴轉並認列於損益。

以成本衡量之金融資產之減損損失金額係該資產帳面金額與估計未來現金流量按類似金融資產之現時市場報酬率折現之現值間之差額。此種減損損失於後續期間不得迴轉。

所有金融資產之減損損失係直接自金融資產之帳面金額中扣除，惟應收帳款係藉由備抵帳戶調降其帳面金額。當判斷應收帳款無法收回時，係沖銷備抵帳戶。原先已沖銷而後續收回之款項則貸記備抵帳戶。除因應收帳款無法收回而沖銷備抵帳戶外，備抵帳戶帳面金額之變動認列於損益。

3. 金融資產之除列

本公司僅於對來自金融資產現金流量之合約權利失效，或已移轉金融資產且該資產所有權之幾乎所有風險及報酬已移轉予其他企業時，始將金融資產除列。

於一金融資產整體除列時，其帳面金額與所收取對價加計已認列於其他綜合損益之任何累計利益或損失之總和間之差額係認列於損益。

金融負債

1. 後續衡量

金融負債係以有效利息法按攤銷後成本衡量。

2. 除 列

除列金融負債時，其帳面金額與所支付對價（包含任何所移轉之非現金資產或承擔之負債）間之差額認列為損益。

(十三) 收入認列

收入係按已收或應收對價之公允價值衡量，並扣除估計之客戶退貨、折扣及其他類似之折讓。銷貨退回係依據以往經驗及其他攸關因素合理估計未來之退貨金額提列。

1. 商品之銷售

銷售商品係於下列條件完全滿足時認列收入：

- (1) 本公司已將商品所有權之重大風險及報酬移轉予買方；
- (2) 本公司對於已經出售之商品既不持續參與管理，亦未維持有效控制；
- (3) 收入金額能可靠衡量；
- (4) 與交易有關之經濟效益很有可能流入本公司；及
- (5) 與交易有關之已發生或將發生之成本能可靠衡量。

本公司客戶忠誠計畫下因商品銷售而給予客戶之獎勵積分，係按多元要素收入交易處理，原始銷售之已收或應收對價之公允價值係分攤至所給與之獎勵積分及該銷售之其他組成部分。分攤至獎勵積分之對價係按公允價值（即該獎勵積分可單獨銷售之金額）衡量。該對價在原始銷售交易時不認列為收入，而係予以遞延，並於獎勵積分被兌換且本公司之義務已履行時認列為收入。

2. 專櫃抽成收入

專櫃銷售之抽成收入於專櫃銷售商品時認列。

3. 服務及廣告促銷收入

服務及廣告促銷收入於提供相關服務時認列。

4. 股利收入及利息收入

投資所產生之股利收入係於股東收款之權利確立時認列，惟前提係與交易有關之經濟效益很有可能流入本公司，且收入金額能可靠衡量。

金融資產之利息收入係於經濟效益很有可能流入本公司，且收入金額能可靠衡量時認列。利息收入係依時間之經過按流通在外本金與所適用之有效利率採應計基礎認列。

(十四) 租賃

當租賃條款係移轉附屬於資產所有權之幾乎所有風險與報酬予承租人，則將其分類為融資租賃。所有其他租賃則分類為營業租賃。

1. 本公司為出租人

營業租賃之租賃收益係按直線基礎於相關租賃期間內認列為收益。因協商與安排營業租賃所產生之原始直接成本，係加計至出租資產之帳面金額，並按直線基礎於租賃期間內認列為費用。

營業租賃所給予之租賃誘因係認列為資產。誘因成本總額按直線基礎認列為租金收入之減項。租賃協議之或有租金於發生當年度認列為收益。

2. 本公司為承租人

融資租賃係以各期最低租賃給付現值總額或租賃開始日租賃資產公允價值較低者作為成本入帳，並同時認列應付租賃款負債。

營業租賃所取得之租賃誘因係認列為負債。誘因利益總額按直線基礎認列為租金費用之減項。

租賃協議之或有租金於發生當年度認列為費用。

3. 租賃之土地及建築物

當租賃同時包含土地及建築物要素時，本公司係依附屬於各要素所有權之幾乎所有風險與報酬是否已移轉予承租人以評估各要素之分類係為融資租賃或營業租賃。最低租賃給付應按

租賃開始日土地及建築物租賃權益之公允價值相對比例分攤予土地及建築物。

若租賃給付能可靠地分攤至此兩項要素，各要素係按所適用之租賃分類處理。若租賃給付無法可靠地分攤至此兩項要素，則整體租賃係分類為融資租賃，惟若此兩項要素均明顯符合營業租賃標準，則整體租賃分類為營業租賃。

(十五) 借款成本

直接可歸屬於取得、建造或生產符合要件之資產之借款成本，係作為該資產成本之一部分，直到該資產達到預定使用或出售狀態之幾乎所有必要活動已完成為止。

特定借款如於符合要件之資本支出發生前進行暫時投資而賺取之投資收入，係自符合資本化條件之借款成本中減除。

除上述外，所有其他借款成本係於發生當年度認列為損益。

(十六) 退職後福利

確定提撥退休計畫之退休金係於員工提供服務期間將應提撥之退休金數額認列為費用。

確定福利退休計畫之確定福利成本（含服務成本、淨利息及再衡量數）係採預計單位福利法精算。服務成本及淨確定福利負債（資產）淨利息於發生時、計畫修正或縮減時認列為員工福利費用。再衡量數（含精算損益及扣除利息後之計畫資產報酬）於發生時認列於其他綜合損益並列入保留盈餘，後續期間不重分類至損益。

淨確定福利負債（資產）係確定福利退休計畫之提撥短絀（剩餘）。淨確定福利資產不得超過從該計畫退還提撥金或可減少未來提撥金之現值。

(十七) 所得稅

所得稅費用係當期所得稅及遞延所得稅之總和。

1. 當期所得稅

依所得稅法規定計算之未分配盈餘加徵 10% 所得稅列為股東常會決議年度之所得稅費用。

以前年度應付所得稅之調整，列入當年度所得稅。

2. 遞延所得稅

遞延所得稅係依帳載資產及負債帳面金額與計算課稅所得之課稅基礎二者所產生之暫時性差異計算。

遞延所得稅負債一般係就所有應課稅暫時性差異予以認列，而遞延所得稅資產則於很有可能有課稅所得以供可減除暫時性差異及虧損扣抵等支出所產生之所得稅抵減使用時認列。

與投資子公司及關聯企業相關之應課稅暫時性差異皆認列遞延所得稅負債，惟本公司若可控制暫時性差異迴轉之時點，且該暫時性差異很有可能於可預見之未來不會迴轉者除外。與此類投資有關之可減除暫時性差異，僅於其很有可能有足夠課稅所得用以實現暫時性差異，且於可預見之未來預期將迴轉的範圍內，予以認列遞延所得稅資產。

遞延所得稅資產之帳面金額於每一資產負債表日予以重新檢視，並針對已不再很有可能有足夠之課稅所得以供其回收所有或部分資產者，調減帳面金額。原未認列為遞延所得稅資產者，亦於每一資產負債表日予以重新檢視，並在未來很有可能產生課稅所得以供其回收所有或部分資產者，調增帳面金額。

遞延所得稅資產及負債係以預期負債清償或資產實現當期之稅率衡量，該稅率係以資產負債表日已立法或已實質性立法之稅率及稅法為基礎。遞延所得稅負債及資產之衡量係反映本公司於資產負債表日預期回收或清償其資產及負債帳面金額之方式所產生之租稅後果。若公允價值衡量之投資性不動產，本公司係假設透過出售而回收該資產帳面金額。

3. 本年度之當期及遞延所得稅

當期及遞延所得稅係認列於損益，惟與認列於其他綜合損益或直接計入權益之項目相關之當期及遞延所得稅係分別認列於其他綜合損益或直接計入權益。

若當期所得稅或遞延所得稅係自取得子公司所產生，其所得稅影響數納入投資子公司之會計處理。

五、重大會計判斷、估計及假設不確定性之主要來源

本公司於採用會計政策時，對於不易自其他來源取得相關資訊者，管理階層必須基於歷史經驗及其他視為攸關之因素作出相關之判斷、估計及假設。實際結果可能與估計有所不同。

管理階層將對估計與基本假設持續檢視。若估計之修正僅影響當年度，則於修正當年度認列；若會計估計之修正同時影響當年度及未來期間，則於修正當年度及未來期間認列。

(一) 有形資產及無形資產減損評估

資產減損評估過程中，本公司需依賴主觀判斷並依據資產使用模式及百貨產業特性，決定特定資產群組之獨立現金流量、資產耐用年數及未來可能產生之收益與費損，任何由於經濟狀況之變遷或公司策略所帶來的估計改變，均可能導致未來實際現金流量少於預期而造成重大減損。

管理階層於每一資產負債表日應評估是否有任何跡象顯示有形資產及無形資產可能已減損。若有任一減損跡象存在，則應估計該資產所屬現金產生單位之可回收金額並且與帳面價值比較評估減損金額。

(二) 投資性不動產公允價值衡量及評價流程

本公司之投資性不動產係委外估價，並依相關法令決定評價技術。

委任之估價師係參考現有租賃契約、鄰近租金行情等資訊決定輸入值，若未來輸入值實際之變動與預期不同，可能會產生公允價值變動。本公司每季依市場情況更新各項輸入值，以監控公允價值衡量是否適當。

投資性不動產公允價值評價技術及輸入值之說明，請參閱附註十三。

六、現金

	106年12月31日	105年12月31日
庫存現金及週轉金	\$ 35,289	\$ 42,998
銀行支票及活期存款	695,822	474,323
	<u>\$731,111</u>	<u>\$517,321</u>

銀行存款於資產負債表日之市場利率區間如下：

	<u>106年12月31日</u>	<u>105年12月31日</u>
銀行存款	0.001%~0.300%	0.001%~0.300%

七、備供出售金融資產

	<u>106年12月31日</u>	<u>105年12月31日</u>
國內上市（櫃）公司股票	<u>\$ 1,945,059</u>	<u>\$ 2,325,016</u>
流動	\$ -	\$ 234,515
非流動	<u>1,945,059</u>	<u>2,090,501</u>
	<u>\$ 1,945,059</u>	<u>\$ 2,325,016</u>

(一) 本公司於 106 年 8 月 18 日以盤後鉅額配對交易方式，將所持有遠東國際商業銀行股份，計 25,771 仟股，全數出售與遠東新世紀公司之子公司遠通投資公司，認列處分利益 74,341 仟元。

(二) 本公司於 106 年 12 月將所持有之亞洲水泥公司股份，計 9,000 仟股，出售與關係人—穩靜企業公司，認列處分利益 97,970 仟元。

(三) 備供出售金融資產質押之資訊，參閱附註三十。

八、以成本衡量之金融資產—非流動

	<u>106年12月31日</u>	<u>105年12月31日</u>
國內未上市（櫃）公司普通股	<u>\$103,894</u>	<u>\$105,378</u>

本公司所持有之未上市（櫃）股票投資，於資產負債表日係按成本減除減損損失衡量。依據投資之意圖應分類為備供出售金融資產，惟因其公允價值合理估計數之區間重大且無法合理評估各種估計之機率，致本公司管理階層認為其公允價值無法可靠衡量。

九、應收票據、應收帳款及其他應收款（含關係人）

	<u>106年12月31日</u>	<u>105年12月31日</u>
<u>應收票據</u>		
因營業而發生	\$ -	\$ 14,890
非因營業而發生	1,794	1,794
減：備抵呆帳	(<u>1,794</u>)	(<u>1,794</u>)
	<u>\$ -</u>	<u>\$ 14,890</u>

(接次頁)

(承前頁)

	106年12月31日	105年12月31日
<u>應收帳款</u>		
應收帳款	\$506,926	\$405,284
減：備抵呆帳	(<u>3,569</u>)	(<u>3,569</u>)
	<u>\$503,357</u>	<u>\$401,715</u>
<u>其他應收款</u>		
其他應收款	\$107,478	\$ 91,904
減：備抵呆帳	(<u>21,050</u>)	(<u>21,050</u>)
	<u>\$ 86,428</u>	<u>\$ 70,854</u>

(一) 應收帳款

本公司主要應收帳款係向銀行收取信用卡款及應收禮商券款，信用卡款平均授信期間為 2-3 天，禮商券款平均授信期間為月結 15 天。於決定應收帳款可回收性時，本公司考量應收帳款自原始授信日至資產負債表日信用品質之任何改變。由於歷史經驗顯示信用卡款與禮商券款無法回收之機率極低，其備抵呆帳係參考交易對方過去拖欠記錄及分析其目前財務狀況，以估計無法回收之金額。

本公司之營業收入原則以現金交易為準，非經授權，嚴禁擅自接受以應收帳款記帳消費。

於資產負債表日已逾期但本公司尚未認列備抵呆帳之應收帳款，因其信用品質並未重大改變，本公司管理階層認為仍可回收其金額，本公司對該等應收帳款並未持有任何擔保品或其他信用增強保障。

應收帳款之帳齡分析如下：

	106年12月31日	105年12月31日
未逾期	\$473,124	\$380,813
逾期天數		
30 天以下	31,557	20,830
31 至 60 天	1,713	11
61 天以上	<u>532</u>	<u>3,630</u>
合 計	<u>\$506,926</u>	<u>\$405,284</u>

以上係以逾期天數為基準進行之帳齡分析。

已逾期但未減損應收帳款之帳齡分析如下：

	<u>106年12月31日</u>	<u>105年12月31日</u>
30天以下	\$ 31,557	\$ 20,830
31至60天	1,713	11
61天以上	<u>513</u>	<u>61</u>
合計	<u>\$ 33,783</u>	<u>\$ 20,902</u>

以上係以逾期天數為基準進行之帳齡分析。

應收帳款之備抵呆帳變動資訊如下：

	<u>個別評估 減損損失</u>	<u>集體評估 減損損失</u>	<u>合計</u>
106及105年12月31日餘額	<u>\$ 19</u>	<u>\$ 3,550</u>	<u>\$ 3,569</u>

(二) 其他應收款

於資產負債表日已逾期但本公司尚未認列備抵呆帳之其他應收款，因其信用品質並未重大改變，本公司管理階層認為仍可回收其金額，本公司對該等其他應收款並未持有任何擔保品或其他信用增強保障。

已逾期但未減損其他應收款之帳齡分析如下：

	<u>106年12月31日</u>	<u>105年12月31日</u>
30天以下	\$ -	\$ -
31至60天	-	-
61天以上	<u>357</u>	<u>357</u>
合計	<u>\$ 357</u>	<u>\$ 357</u>

以上係以逾期天數為基準進行之帳齡分析。

十、存貨

	<u>106年12月31日</u>	<u>105年12月31日</u>
商品存貨	<u>\$331,080</u>	<u>\$383,267</u>

106及105年度與存貨相關之銷貨成本分別為3,920,283仟元及3,656,742仟元。

十一、採用權益法之投資

	106年12月31日	105年12月31日
投資子公司	\$ 18,025,927	\$ 14,698,902
投資關聯企業	<u>2,125,122</u>	<u>2,061,895</u>
	<u>\$ 20,151,049</u>	<u>\$ 16,760,797</u>

(一) 投資子公司

	106年12月31日	105年12月31日
百揚投資公司	\$ 9,717,789	\$ 6,632,712
太平洋流通投資公司	3,704,783	3,707,413
百鼎投資公司	2,236,472	2,147,261
英屬維京群島遠東百貨公司	1,393,499	1,303,009
遠百企業公司	1,314,056	1,296,790
遠東都會公司	92,847	125,596
亞東百貨公司	85,410	(21,640)
裕民公司	82,986	86,468
遠東鴻利多公司	11,801	11,424
Asians Merchandise Company (AMC)	<u>4,342</u>	<u>4,670</u>
	18,643,985	15,293,703
加：長期股權投資淨值負數轉列其他負債	-	21,640
減：子公司持有本公司股票重分類至庫藏股票		
百鼎投資公司	<u>97,110</u>	<u>97,110</u>
	18,546,875	15,218,233
減：與合併財務報告會計處理差異（註）	<u>520,948</u>	<u>519,331</u>
	<u>\$ 18,025,927</u>	<u>\$ 14,698,902</u>

註：本公司部分出租予子公司之投資性不動產係採公允價值模式衡量，惟該投資性不動產於合併財務報告中因屬自用而列為不動產、廠房及設備。為使本個體財務報告之本年度損益與本公司合併財務報告中歸屬於本公司業主之本年度損益相同，故於本個體財務報告將此差異調整於採用權益法之投資及採用權益法之子公司及關聯企業損益份額項目。

子 公 司 名 稱	所 有 權 權 益 及 表 決 權 百 分 比	
	106年12月31日	105年12月31日
百揚投資公司	100%	100%
太平洋流通投資公司	35%	35%
百鼎投資公司	67%	67%
英屬維京群島遠東百貨公司	54%	54%
遠百企業公司	100%	100%
遠東都會公司	96%	96%
亞東百貨公司	100%	100%
裕民公司	100%	100%
遠東鴻利多公司	56%	56%
Asians Merchandise Company (AMC)	100%	100%

本公司間接持有之投資子公司明細，參閱附註三三。

本公司對太平洋流通投資公司之持股為 35%，惟本公司暨子公司對太平洋流通投資公司持股比例達 56.6%，故將其列為子公司。

百揚投資公司於 106 年 4 月辦理現金增資，本公司按每股 10 元認購 350,000 仟股，投資金額計 3,500,000 仟元。

遠百企業公司於 106 年 6 月辦理減資彌補虧損，本公司依持股比例減少 82,000 仟股。

亞東百貨公司於 106 年 7 月辦理減資彌補虧損，本公司減少 16,000 仟股；另續後辦理增資，本公司依每股 10 元認購 20,000 仟股，投資金額計 200,000 仟元。

採用權益法之子公司之損益及其他綜合損益份額，係依據各子公司同期間經會計師查核之財務報告認列。

(二) 投資關聯企業

	106年12月31日	105年12月31日
個別不重大之關聯企業	<u>\$ 2,125,122</u>	<u>\$ 2,061,895</u>

個別不重大之關聯企業彙總資訊

	106年度	105年度
本公司享有之份額		
本年度淨利	(\$ 73,824)	(\$ 79,524)
其他綜合損益	(2,983)	(1,361)
綜合損益總額	<u>(\$ 76,807)</u>	<u>(\$ 80,885)</u>

本公司及本公司之孫公司太平洋崇光百貨公司對鼎鼎聯合行銷公司及遠鑫電子票證公司綜合持股比例達 20%，是以本公司對該等公司採權益法評價。

遠鑫電子票證公司於 106 年 7 月辦理減資彌補虧損，本公司依持股比例減少 5,113 仟股；另本公司於 106 年 9 月依原持股比例，按每股 10 元認購遠鑫電子票證公司發行之普通股 7,500 仟股，投資金額計 75,000 仟元。

本公司於 106 年 4 月參與亞東電子商務公司現金增資，認購 6,833 仟股，投資金額為 68,327 仟元。因未按持股比例認購，持股比例增加至 11.36%，調整減少資本公積 2,714 仟元。

亞東電子商務公司於 106 年 6 月辦理減資彌補虧損，本公司依持股比例減少 10,199 仟股。

亞東電子商務公司為充分整合電子商務業務及進行資源整併以提升產業競爭力，於 106 年 6 月 27 日經董事會決議與時間軸科技公司合併，合併基準日為 106 年 8 月 1 日，並以時間軸科技公司為存續公司，亞東電子商務公司為消滅公司，合併後存續公司名稱變更為遠時數位科技公司。本公司以 1,619 仟股亞東電子商務公司普通股，換發遠時數位科技公司 1,041 仟股普通股，持股比例由 11.36% 降低至 1%，經評估對遠時數位科技公司將不再具有重大影響力，故自 106 年 8 月起停止採用權益法評價。前述合併案已於 106 年 8 月 30 日經主管機關同意申報生效。

遠鑫電子票證公司於 105 年 8 月辦理減資彌補虧損，本公司依持股比例減少 6,171 仟股。

本公司於認列對關聯企業之損失份額時，對超過關聯企業權益投資之帳面金額及其他對該關聯企業之長期權益之部分，停止認列進一步之損失。自關聯企業相關經查核之財務報告摘錄該等關聯企業當年度及累積未認列損失份額如下：

	105年度
未認列關聯企業損失份額	
—當年度金額	<u>\$ 24,916</u>
—累積金額	<u>\$ 49,479</u>

採用權益法之關聯企業之損益及其他綜合損益份額，係依據各關聯企業同期間經會計師查核之財務報告認列。

以投資關聯企業設定作為借款擔保之金額，參閱附註三十。

十二、不動產、廠房及設備

	土	地	建	築	物	建物附屬設備	裝	修	設	備	租	賃	資	產	器具、運輸及 其他設備	建	造	中	之	不	動	產	合	計				
成 本																												
105年1月1日餘額	\$	7,953,952	\$	9,355,654	\$	5,586,224	\$	5,905,471	\$	5,717,881	\$	5,717,881	\$	499,186	\$	1,980,200	\$	36,998,568										
增添(遞減)	-	(589)	-	-	48,706	-	-	-	-	-	-	-	-	-	113,892	-	-	-	-	-	-	-	-				
處 分	-	-	-	-	-	(16,277)	(190,033)	-	-	-	-	-	-	(16,484)	-	-	-	-	-	-	-				
移轉至投資性不動產	(12,974)	(3,289)	-	-	-	-	-	-	-	-	-	-	-	-	-	-	-	-	-	-	-	-				
重分類	-	-	-	-	-	-	-	5,307	-	-	-	-	-	-	8,534	-	-	-	-	-	-	-	-	-				
105年12月31日餘額	\$	7,940,978	\$	9,351,776	\$	5,618,653	\$	5,799,744	\$	5,717,881	\$	5,717,881	\$	605,128	\$	2,486,037	\$	37,520,197										
累計折舊及減損																												
105年1月1日餘額	\$	-	(\$	1,775,464)	(\$	2,897,703)	(\$	4,132,536)	(\$	1,770,251)	(\$	323,723)	\$	-	(\$	10,899,677)												
處 分	-	-	-	-	-	13,901	-	-	-	-	-	-	-	-	16,019	-	-	-	-	-	-	-	-	-				
折舊費用	-	(161,067)	(428,444)	(577,404)	(200,079)	(72,200)	-	-	-	-	-	-	-	-	-	-	-	-	-	-	-		
移轉至投資性不動產	-	-	2,567	-	-	-	-	-	-	-	-	-	-	-	-	-	-	-	-	-	-	-	-	-				
105年12月31日餘額	\$	-	(\$	1,933,964)	(\$	3,312,246)	(\$	4,537,964)	(\$	1,970,330)	(\$	379,904)	\$	-	(\$	12,134,408)												
105年12月31日淨額	\$	7,940,978	\$	7,417,812	\$	2,306,407	\$	1,261,780	\$	3,747,551	\$	225,224	\$	2,486,037	\$	25,385,789												
成 本																												
106年1月1日餘額	\$	7,940,978	\$	9,351,776	\$	5,618,653	\$	5,799,744	\$	5,717,881	\$	5,720,940	\$	605,128	\$	2,486,037	\$	37,520,197										
增添(遞減)	-	-	-	-	-	77,862	-	-	-	-	3,059	-	-	-	18,338	-	-	-	-	-	-	-	-	-				
處 分	-	-	-	-	-	(10,446)	(79,881)	-	-	-	-	-	(9,214)	-	-	-	-	-	-	-	-	-			
自投資性不動產轉入	97,619	-	18,933	-	-	5,117	-	-	-	-	-	-	-	-	-	-	-	-	-	-	-	-	-	-				
重分類	-	-	-	-	-	671	-	638	-	-	-	-	-	-	31	-	-	-	-	-	-	-	-	-				
106年12月31日餘額	\$	8,038,597	\$	9,370,709	\$	5,691,857	\$	5,841,328	\$	5,720,940	\$	5,720,940	\$	614,283	\$	3,123,287	\$	38,401,001										
累計折舊及減損																												
106年1月1日餘額	\$	-	(\$	1,933,964)	(\$	3,312,246)	(\$	4,537,964)	(\$	1,970,330)	(\$	379,904)	\$	-	(\$	12,134,408)												
處 分	-	-	-	-	-	8,314	-	-	-	-	-	-	-	-	8,806	-	-	-	-	-	-	-	-	-				
折舊費用	-	(161,062)	(422,553)	(488,322)	(200,104)	(62,607)	-	-	-	-	-	-	-	-	-	-	-	-	-	-	-		
106年12月31日餘額	\$	-	(\$	2,095,026)	(\$	3,726,485)	(\$	4,955,303)	(\$	2,170,434)	(\$	433,705)	\$	-	(\$	13,380,953)												
106年12月31日淨額	\$	8,038,597	\$	7,275,683	\$	1,965,372	\$	886,025	\$	3,550,506	\$	180,578	\$	3,123,287	\$	25,020,048												

折舊費用係以直線基礎按下列耐用年數計提：

建築物	55年
建物附屬設備	8至15年
裝修設備	6年
租賃資產	20至50年
器具、運輸及其他設備	5至8年

本公司106年起部分投資性不動產因用途改變而轉供自用，並以用途改變日之公允價值轉入不動產、廠房及設備。

本公司105年起部分不動產、廠房及設備因用途改變而轉供出租以賺取租金收益，並以成本減除累計折舊後之金額轉入投資性不動產。

設定作為借款擔保之不動產、廠房及設備金額，參閱附註三十。

十三、投資性不動產

	建築物及建物		
	土	地	附屬設備
105年1月1日餘額	\$ 6,184,030	\$ 2,960,436	\$ 9,144,466
增 添	-	3,792	3,792
處 分	-	(247)	(247)
自不動產、廠房及設備轉入	12,974	722	13,696
公允價值變動利益	<u>116,804</u>	<u>40,486</u>	<u>157,290</u>
105年12月31日餘額	6,313,808	3,005,189	9,318,997
轉出至不動產、廠房及設備	(97,619)	(24,050)	(121,669)
增 添	-	2,193	2,193
處 分	-	(166)	(166)
公允價值變動(損)益	<u>5,991</u>	<u>(84,530)</u>	<u>(78,539)</u>
106年12月31日餘額	<u>\$ 6,222,180</u>	<u>\$ 2,898,636</u>	<u>\$ 9,120,816</u>

部分投資性不動產係以營業租賃方式出租，租賃期間為1~20年，除最低租賃給付外，部分租賃合約亦包含或有租金條款，本公司每年得依消費者物價指數調整租金。106及105年度產生租金收入分別為130,996仟元及135,541仟元。

不可取消營業租賃之未來最低租賃給付總額如下：

	106年12月31日	105年12月31日
不超過1年	\$130,567	\$138,288
1~5年	327,273	283,021
超過5年	<u>267,457</u>	<u>335,453</u>
	<u>\$725,297</u>	<u>\$756,762</u>

投資性不動產之公允價值皆委外估價，且係以重覆性基礎按公允價值衡量，其106年及105年12月31日之公允價值係由具備我國不動產估價師資格之第一太平戴維斯不動產估價師事務所張宏楷、張譯之、葉玉芬及戴廣平估價師進行估價。

除未開發之土地外，投資性不動產公允價值係採收益法評價，其重要假設如下。當預估未來淨現金流入增加或折現率降低時，公允價值將會增加。

	106年12月31日	105年12月31日
預估未來現金流入	\$ 22,143,254	\$ 22,610,345
預估未來現金流出	<u>2,390,743</u>	<u>2,868,550</u>
預估未來淨現金流入	<u>\$ 19,752,511</u>	<u>\$ 19,741,795</u>
折 現 率	4.345%	4.345%

投資性不動產所在區域之租金行情約為每坪 1 仟元至 2 仟元，市場上相似比較標的之租金行情約為每坪 1 仟元至 4 仟元。

投資性不動產預期產生之未來現金流入包含租金收入、押金利息收入及期末處分價值，租金收入係以本公司現行租賃契約及市場租金行情為基礎並考量未來租金年成長率推估，收益分析期間係以 5-10 年估算；押金利息收入係以 1 年期定存利率推估；期末處分價值係以收益法之直接資本化法推估。投資性不動產預期發生之未來現金流出包含房屋稅、地價稅、保險費、管理費、維修費及重置提撥費等支出，該等支出係以目前支出水準並考量營造工程物價指數、未來公告地價之調整及房屋稅條例規定之稅率及營造施工費等推估。

折現率係考量中華郵政股份有限公司牌告 2 年期郵政定期儲金加 3 碼，並加計該等投資性不動產相關之風險溢酬 2.5% 決定。

本公司部分位於台灣東部地區之土地因尚未開發，其公允價值係採土地開發分析法評價，其重要假設如下。當估計銷售總金額增加、利潤率增加或資本利息綜合利率降低時，公允價值將會增加。

	106年12月31日	105年12月31日
估計銷售總金額	<u>\$801,791</u>	<u>\$852,601</u>
利潤率	16%~18%	20%
資本利息綜合利率	2.20%~3.29%	1.18%~3.21%

該等土地於考量相關法令、國內總體經濟前景樂觀、當地土地使用情況及市場行情後，以最有效使用之方式估算開發後可銷售之土地或建物面積，據以估計銷售總金額。

設定作為借款擔保之投資性不動產金額，參閱附註三十。

十四、無形資產

<u>成 本</u>	<u>電 腦 軟 體</u>
105 年 1 月 1 日餘額	\$ 31,434
增 加	<u>21,248</u>
105 年 12 月 31 日餘額	<u>\$ 52,682</u>

(接次頁)

(承前頁)

	<u>電 腦 軟 體</u>
<u>累計攤銷及減損</u>	
105年1月1日餘額	(\$ 18,881)
攤銷費用	(9,612)
105年12月31日餘額	(<u>\$ 28,493</u>)
105年12月31日淨額	<u>\$ 24,189</u>
<u>成 本</u>	
106年1月1日餘額	\$ 52,682
增 加	25,979
重 分 類	<u>12,314</u>
106年12月31日餘額	<u>\$ 90,975</u>
<u>累計攤銷及減損</u>	
106年1月1日餘額	(\$ 28,493)
攤銷費用	(<u>12,481</u>)
106年12月31日餘額	(<u>\$ 40,974</u>)
106年12月31日淨額	<u>\$ 50,001</u>

攤銷費用係以直線基礎按下列耐用年數計提：

電腦軟體

3至5年

十五、長期預付租賃款

	<u>106年12月31日</u>	<u>105年12月31日</u>
A13 地上權	<u>\$ 2,236,168</u>	<u>\$ 2,298,572</u>

本公司於92年9月取得台北市政府台北市信義計畫區編號A13市有土地地上權，權利金合約總金額為3,196,888仟元，並於92年10月完成地上權設定。依約該地上權存續期間為50年，自地上權登記完成之日起算，另自簽約之日起，每月給付租金3,771仟元，並隨同公告地價調整。

十六、其他資產

	106年12月31日	105年12月31日
存出保證金（附註二六）	\$211,419	\$173,795
預付設備款	45,011	15,723
租賃誘因	9,419	11,902
其他	<u>11,885</u>	<u>11,192</u>
	<u>\$277,734</u>	<u>\$212,612</u>
流動	\$ 11,408	\$ 10,000
非流動	<u>266,326</u>	<u>202,612</u>
	<u>\$277,734</u>	<u>\$212,612</u>

十七、借 款

（一）短期借款

	106年12月31日	105年12月31日
信用借款	\$ 5,600,000	\$ 3,900,000
擔保借款（附註三十）	<u>700,000</u>	<u>-</u>
	<u>\$ 6,300,000</u>	<u>\$ 3,900,000</u>

利率區間如下：

	106年12月31日	105年12月31日
信用借款	0.90%~0.92%	0.90%~0.96%
擔保借款	0.92%	-

（二）應付短期票券

	106年12月31日	105年12月31日
應付商業本票	\$ 1,700,000	\$ 1,150,000
減：應付短期票券折價	<u>812</u>	<u>522</u>
	<u>\$ 1,699,188</u>	<u>\$ 1,149,478</u>

尚未到期之應付短期票券如下：

106 年 12 月 31 日

保證 / 承兌機構	票面金額	折價金額	帳面金額	利率區間	擔保品名稱	擔保品帳面金額
應付商業本票						
兆豐票券	\$ 600,000	\$ 373	\$ 599,627	0.76%	-	\$ -
中華票券	350,000	87	349,913	0.43%	-	-
國際票券	200,000	55	199,945	0.57%	-	-
台灣票券	200,000	50	199,950	0.75%	-	-
合庫票券	200,000	206	199,794	0.69%	-	-
萬通票券	150,000	41	149,959	0.75%	-	-
	<u>\$1,700,000</u>	<u>\$ 812</u>	<u>\$1,699,188</u>			<u>\$ -</u>

105 年 12 月 31 日

保證 / 承兌機構	票面金額	折價金額	帳面金額	利率區間	擔保品名稱	擔保品帳面金額
應付商業本票						
萬通票券	\$ 300,000	\$ 180	\$ 299,820	0.692%	—	\$ -
中華票券	300,000	95	299,905	0.550%	—	-
國際票券	200,000	59	199,941	0.640%	—	-
台灣票券	200,000	117	199,883	0.770%	—	-
合庫票券	150,000	71	149,929	0.670%	—	-
	<u>\$1,150,000</u>	<u>\$ 522</u>	<u>\$1,149,478</u>			<u>\$ -</u>

(三) 長期借款

	106年12月31日	105年12月31日
擔保借款	\$ 10,500,000	\$ 12,500,000
信用借款	1,600,000	700,000
循環額度商業本票借款	-	996,916
小計	12,100,000	14,196,916
減：列為1年內到期部分	3,500,000	4,696,916
長期借款	<u>\$ 8,600,000</u>	<u>\$ 9,500,000</u>

利率區間如下：

	106年12月31日	105年12月31日
擔保借款	0.900%~1.801%	0.920%~1.801%
信用借款	0.850%~0.900%	1.780%
循環額度商業本票借款	-	0.952%

本公司已與金融機構簽訂中長期授信合約，得於授信額度內循環動用。

十八、應付票據及應付帳款（含關係人）

	106年12月31日	105年12月31日
應付票據		
因營業而發生	\$ -	\$ 46
非因營業而發生	-	-
	<u>\$ -</u>	<u>\$ 46</u>
應付帳款	<u>\$ 5,111,901</u>	<u>\$ 3,283,097</u>

十九、其他負債

	<u>106年12月31日</u>	<u>105年12月31日</u>
<u>其他應付款</u>		
應付薪資及獎金	\$ 263,099	\$ 268,107
應付工程設備款	206,633	395,145
應付董事酬勞	156,010	156,214
應付員工酬勞	65,882	54,780
其 他	<u>534,967</u>	<u>597,170</u>
	<u>\$ 1,226,591</u>	<u>\$ 1,471,416</u>
<u>遞延收入</u>		
客戶忠誠計畫	<u>\$ 37,604</u>	<u>\$ 37,161</u>
<u>其他負債</u>		
租賃誘因	\$ 92,791	\$ 84,556
存入保證金	78,162	66,674
採用權益法之投資貸餘	-	21,640
其 他	<u>113,556</u>	<u>130,490</u>
	<u>\$ 284,509</u>	<u>\$ 303,360</u>
<u>流 動</u>		
—其他應付款	<u>\$ 1,226,591</u>	<u>\$ 1,471,416</u>
—遞延收入	<u>\$ 37,604</u>	<u>\$ 37,161</u>
—其他負債	<u>\$ 113,556</u>	<u>\$ 130,490</u>
<u>非 流 動</u>		
—其他負債	<u>\$ 170,953</u>	<u>\$ 172,870</u>

二十、退職後福利計畫

(一) 確定提撥計畫

本公司所適用「勞工退休金條例」之退休金制度，係屬政府管理之確定提撥退休計畫，依員工每月薪資6%提撥退休金至勞工保險局之個人專戶。

(二) 確定福利計畫

本公司依我國「勞動基準法」辦理之退休金制度係屬政府管理之確定福利退休計畫。員工退休金之支付，係根據服務年資及核准退休日前6個月平均工資計算。本公司按員工每月薪資總額2%提撥退休金，交由勞工退休準備金監督委員會以該委員會名義存入台灣銀行之專戶，年度終了前，若估算專戶餘額不足給付次一年度內預

估達到退休條件之勞工，次年度 3 月底前將一次提撥其差額。該專戶係委託勞動部勞動基金運用局管理，本公司並無影響投資管理策略之權利。

列入個體資產負債表之確定福利計畫金額列示如下：

	106年12月31日	105年12月31日
確定福利義務現值	\$ 742,897	\$ 805,974
計畫資產公允價值	(505,389)	(491,413)
淨確定福利負債	<u>\$ 237,508</u>	<u>\$ 314,561</u>

淨確定福利負債變動如下：

	確 定 福 利 義 務 現 值	計 畫 資 產 公 允 價 值	淨 確 定 福 利 負 債
105年1月1日	<u>\$ 881,675</u>	<u>(\$ 704,911)</u>	<u>\$ 176,764</u>
服務成本			
當期服務成本	10,809	-	10,809
利息費用(收入)	<u>13,100</u>	<u>(10,574)</u>	<u>2,526</u>
認列於損益	<u>23,909</u>	<u>(10,574)</u>	<u>13,335</u>
再衡量數			
計畫資產報酬(除包含於淨 利息之金額外)	-	53,024	53,024
精算損失—人口統計假設 變動	10,619	-	10,619
精算損失—財務假設變動	20,599	-	20,599
精算損失—經驗調整	<u>40,220</u>	<u>-</u>	<u>40,220</u>
認列於其他綜合損益	<u>71,438</u>	<u>53,024</u>	<u>124,462</u>
福利支付	<u>(171,048)</u>	<u>171,048</u>	<u>-</u>
105年12月31日	<u>\$ 805,974</u>	<u>(\$ 491,413)</u>	<u>\$ 314,561</u>
106年1月1日	<u>\$ 805,974</u>	<u>(\$ 491,413)</u>	<u>\$ 314,561</u>
服務成本			
當期服務成本	8,329	-	8,329
利息費用(收入)	<u>9,963</u>	<u>(6,031)</u>	<u>3,932</u>
認列於損益	<u>18,292</u>	<u>(6,031)</u>	<u>12,261</u>
再衡量數			
計畫資產報酬(除包含於淨 利息之金額外)	-	15,485	15,485
精算損失—人口統計假設 變動	6,394	-	6,394
精算損失—經驗調整	<u>866</u>	<u>-</u>	<u>866</u>
認列於其他綜合損益	<u>7,260</u>	<u>15,485</u>	<u>22,745</u>
雇主提撥	-	<u>(112,059)</u>	<u>(112,059)</u>
福利支付	<u>(88,629)</u>	<u>88,629</u>	<u>-</u>
106年12月31日	<u>\$ 742,897</u>	<u>(\$ 505,389)</u>	<u>\$ 237,508</u>

本公司因「勞動基準法」之退休金制度暴露於下列風險：

1. 投資風險：勞動部勞動基金運用局透過自行運用及委託經營方式，將勞工退休基金分別投資於國內（外）權益證券與債務證券及銀行存款等標的，惟本公司之計畫資產得分配金額係以不低於當地銀行 2 年定期存款利率計算而得之收益。
2. 利率風險：政府公債之利率下降將使確定福利義務現值增加，惟計畫資產之債務投資報酬亦會隨之增加，兩者對淨確定福利負債之影響具有部分抵銷之效果。
3. 薪資風險：確定福利義務現值之計算係參考計畫成員之未來薪資。因此計畫成員薪資之增加將使確定福利義務現值增加。

本公司之確定福利義務現值係由合格精算師進行精算。衡量日之重大假設如下：

	<u>106年12月31日</u>	<u>105年12月31日</u>
折現率	1.25%	1.25%
薪資預期增加率	2.00%	2.00%

若重大精算假設分別發生合理可能之變動，在所有其他假設維持不變之情況下，將使確定福利義務現值增加（減少）之金額如下：

	<u>106年12月31日</u>	<u>105年12月31日</u>
折現率		
增加 0.25%	(\$ 19,490)	(\$ 20,930)
減少 0.25%	<u>\$ 20,244</u>	<u>\$ 21,751</u>
薪資預期增加率		
增加 0.25%	<u>\$ 19,729</u>	<u>\$ 21,185</u>
減少 0.25%	(\$ 19,093)	(\$ 20,491)

由於精算假設可能彼此相關，僅單一假設變動之可能性不大，故上述敏感度分析可能無法反映確定福利義務現值實際變動情形。

	<u>106年12月31日</u>	<u>105年12月31日</u>
預期 1 年內提撥金額	<u>\$ 6,200</u>	<u>\$ -</u>
確定福利義務平均到期期間	10.8 年	10.9 年

二一、權益

(一) 股本

普通股

	106年12月31日	105年12月31日
額定股數(仟股)	<u>1,750,000</u>	<u>1,750,000</u>
額定股本	<u>\$ 17,500,000</u>	<u>\$ 17,500,000</u>
已發行且已收足股款之股數 (仟股)	<u>1,416,941</u>	<u>1,416,941</u>
已發行股本	<u>\$ 14,169,406</u>	<u>\$ 14,169,406</u>

已發行之普通股每股面額為 10 元，每股享有一表決權及收取股利之權利。

(二) 資本公積

	106年12月31日	105年12月31日
<u>得用以彌補虧損、發放現金或撥充股本(註)</u>		
股票發行溢價	\$ 2,142,074	\$ 2,142,074
庫藏股票交易	1,173,346	1,173,346
<u>僅得用以彌補虧損</u>		
採權益法認列子公司及關聯 企業淨值之變動數	<u>511</u>	<u>4,448</u>
	<u>\$ 3,315,931</u>	<u>\$ 3,319,868</u>

註：此類資本公積得用以彌補虧損，亦得於公司無虧損時，用以發放現金或撥充股本，惟撥充股本時每年以實收股本之一定比率為限。

	股票發行溢價	庫藏股票交易	採權益法認 列子公司及 關聯企業淨 值之變動數	合 計
105年1月1日餘額	\$ 2,142,074	\$ 1,173,346	\$ -	\$ 3,315,420
採權益法認列子公司 及關聯企業淨值之 變動數	-	-	4,448	4,448
105年12月31日餘額	2,142,074	1,173,346	4,448	3,319,868
採權益法認列子公司 及關聯企業淨值之 變動數	-	-	(3,937)	(3,937)
106年12月31日餘額	<u>\$ 2,142,074</u>	<u>\$ 1,173,346</u>	<u>\$ 511</u>	<u>\$ 3,315,931</u>

(三) 保留盈餘及股利政策

依 104 年 5 月公司法之修正，股息及紅利之分派限於股東，員工非屬盈餘分派之對象。本公司已於 105 年 6 月 17 日股東常會決議通過修正章程之盈餘分派政策，並於章程中另外訂定員工及董事酬勞之分派政策。

修正後章程之盈餘分派政策規定，本公司每年決算如有盈餘，於依法繳納營利事業所得稅後，應先彌補歷年虧損，如尚有盈餘，於提列法定盈餘公積 10%，並依法令規定提列特別盈餘公積後，連同上年度累積未分配盈餘，作為可供分配之盈餘，惟得視業務狀況酌予保留一部分後，按全部股份平均分派股東紅利，但遇增加資本時，其當年度新增股份應分派之紅利，依照股東會之決議辦理。修正後章程之員工及董事酬勞分派政策，參閱附註二三之(八)員工酬勞及董事酬勞。

本公司股利應參酌所營事業景氣變化之特性，考量各項產品或服務所處生命週期對未來資金之需求與稅制之影響，在維持穩定股利之目標下分派之。股利之發放，其現金股利部分不低於當年度股東紅利之 10%。

法定盈餘公積應提撥至其餘額達公司實收股本總額時為止。法定盈餘公積得用以彌補虧損。公司無虧損時，法定盈餘公積超過實收股本總額 25% 之部分除得撥充股本外，尚得以現金分配。

本公司依金管證發字第 1010012865 號函令、金管證發字第 1010047490 號函、金管證發字第 1030006415 號及「採用國際財務報導準則 (IFRSs) 後，提列特別盈餘公積之適用疑義問答」等規定提列及迴轉特別盈餘公積。

分配未分配盈餘時，除屬非中華民國境內居住者之股東外，其餘股東可獲配按股利分配日之稅額扣抵比率計算之股東可扣抵稅額。

本公司於 106 年 6 月 20 日及 105 年 6 月 17 日舉行股東常會，分別決議通過 105 及 104 年度盈餘分配案如下：

	盈 餘 分 配 案		每 股 股 利 (元)	
	105年度	104年度	105年度	104年度
法定盈餘公積	\$ 113,425	\$ 171,477		
特別盈餘公積	114,149	68,426		
現金股利	991,858	1,416,940	\$ 0.7	\$ 1.0

本公司 107 年 3 月 21 日董事會擬議 106 年度盈餘分配案如下：

	盈 餘 分 配 案	每 股 股 利 (元)
法定盈餘公積	\$ 153,599	
特別盈餘公積	12,543	
現金股利	1,416,940	\$ 1.0

有關 106 年度之盈餘分配案尚待預計於 107 年 6 月 21 日召開之股東常會決議。

(四) 特別盈餘公積

	106年度	105年度
年初餘額	\$ 2,529,594	\$ 2,461,168
提列特別盈餘公積		
投資性不動產公允價值淨 增加提列數	114,149	68,426
年底餘額	\$ 2,643,743	\$ 2,529,594

首次以公允價值衡量投資性不動產時，公允價值淨增加數轉入保留盈餘之金額已予以提列相同數額之特別盈餘公積。後續就公允價值淨增加數提列特別盈餘公積。嗣後累積公允價值淨增加數額有減少或處分投資性不動產時，得就減少部分或處分情形迴轉，若投資性不動產轉換為不動產、廠房及設備，相關特別盈餘公積於該不動產後續提列折舊時予以迴轉。

(五) 其他權益項目

1. 國外營運機構財務報表換算之兌換差額

	106年度	105年度
年初餘額	\$ 58,273	\$ 57,483
採用權益法之子公司及關 聯企業之換算差額之份 額	<u>27,775</u>	<u>790</u>
年底餘額	<u>\$ 86,048</u>	<u>\$ 58,273</u>

2. 備供出售金融資產未實現損益

	106年度	105年度
年初餘額	\$ 1,566,157	\$ 1,767,337
備供出售金融資產未實現 (損) 益	167,168	(107,830)
處分備供出售金融資產累 計利益重分類至損益	(194,022)	-
採用權益法之子公司及關 聯企業之備供出售金融 資產未實現損失之份額	(<u>117,800</u>)	(<u>93,350</u>)
年底餘額	<u>\$ 1,421,503</u>	<u>\$ 1,566,157</u>

備供出售金融資產未實現損益係備供出售金融資產按公允價值衡量所產生之累計利益及損失，其認列於其他綜合損益，並減除當該等資產處分或減損而重分類至損益之金額。

(六) 庫藏股票

收	回	原	因	子公司持有 母公司股票 (仟股)
106年及105年12月31日股數				<u>8,207</u>

子公司係於公司法 90 年修法前取得本公司之股票，於資產負債表日持有本公司股票相關資訊如下：

106年12月31日

子 公 司 名 稱	持 有 股 數 (仟 股)	帳 面 金 額	市 價
百鼎投資公司	8,207	<u>\$ 97,110</u>	<u>\$ 123,093</u>

105 年 12 月 31 日

子 公 司 名 稱	持 有 股 數 (仟 股)	帳 面 金 額	市 價
百鼎投資公司	8,207	\$ 97,110	\$ 131,299

本公司持有之庫藏股票，依證券交易法規定不得質押，亦不得享有股利之分派及表決權等權利。子公司持有本公司股票視同庫藏股票處理，除不得參與本公司之現金增資及無表決權外，其餘與一般股東權利相同。

二二、收 入

	106年度	105年度
商品銷售收入(註)	\$ 4,734,678	\$ 4,457,588
專櫃抽成收入(註)	4,279,470	4,624,995
廣告及促銷收入	644,538	588,893
不動產租金收入	514,699	471,174
其 他	407,764	382,063
	<u>\$ 10,581,149</u>	<u>\$ 10,524,713</u>

註：銷售總額列示如下：

	106年度	105年度
專櫃銷售總額	\$ 37,169,938	\$ 37,869,418
商品銷售總額	4,966,634	4,649,646
	<u>\$ 42,136,572</u>	<u>\$ 42,519,064</u>

二三、本年度淨利

本年度淨利係包含以下項目：

(一) 營業成本

	106年度	105年度
營業成本		
銷貨成本	\$ 3,920,283	\$ 3,656,742
租金成本	140,093	148,414
其 他	37,050	38,582
	<u>\$ 4,097,426</u>	<u>\$ 3,843,738</u>

(二) 其他收入

	106年度	105年度
利息收入		
銀行存款	\$ 38	\$ 45
其 他	<u> -</u>	<u>506</u>
	38	551
股利收入	<u>72,480</u>	<u>104,042</u>
	<u>\$ 72,518</u>	<u>\$ 104,593</u>

(三) 其他利益及損失

	106年度	105年度
處分投資利益	\$ 194,022	\$ -
處分及報廢投資性不動產淨 損	(166)	(247)
淨外幣兌換(損)益	(180)	32
處分及報廢不動產、廠房及設 備淨損	(7,062)	(14,191)
投資性不動產公允價值調整 (損)益	(78,539)	157,290
其他利益	75,112	395,942
其他損失	<u>(12,481)</u>	<u>(17,757)</u>
	<u>\$ 170,706</u>	<u>\$ 521,069</u>

(四) 財務成本

	106年度	105年度
銀行借款利息	\$ 233,056	\$ 237,454
其他利息費用	<u>23,810</u>	<u>24,863</u>
以攤銷後成本衡量之金融負 債之利息費用總額	256,866	262,317
減：列入符合要件資產成本之 金額	<u>(57,581)</u>	<u>(59,884)</u>
	<u>\$ 199,285</u>	<u>\$ 202,433</u>

利息資本化相關資訊如下：

	106年度	105年度
利息資本化金額	\$ 57,581	\$ 59,884
利息資本化利率	1.05%~1.29%	1.27%~1.36%

(五) 折舊及攤銷

	106年度	105年度
不動產、廠房及設備	\$ 1,334,648	\$ 1,439,194
減：裝修補助款沖減折舊	(147,289)	(155,152)
	1,187,359	1,284,042
無形資產（包含於攤銷費用）	12,481	9,612
	<u>\$ 1,199,840</u>	<u>\$ 1,293,654</u>
折舊費用依功能別彙總		
營業成本	\$ 56,371	\$ 55,984
營業費用	1,130,988	1,228,058
	<u>\$ 1,187,359</u>	<u>\$ 1,284,042</u>
無形資產攤銷費用依功能別彙總		
營業費用	<u>\$ 12,481</u>	<u>\$ 9,612</u>

(六) 投資性不動產之直接營運費用

	106年度	105年度
投資性不動產之直接營運費用		
產生租金收入	\$ 50,458	\$ 51,779
未產生租金收入	70,585	78,175
	<u>\$ 121,043</u>	<u>\$ 129,954</u>

(七) 員工福利費用

	106年度	105年度
退職後福利		
確定提撥計畫	\$ 31,355	\$ 33,174
確定福利計畫（附註二十）	12,261	13,335
	43,616	46,509
其他員工福利	1,120,446	1,141,580
員工福利費用合計	<u>\$ 1,164,062</u>	<u>\$ 1,188,089</u>
依功能別彙總		
營業費用	<u>\$ 1,164,062</u>	<u>\$ 1,188,089</u>

(八) 員工酬勞及董事酬勞

本公司係以當年度扣除分派員工酬勞及董事酬勞前之稅前利益分別以 2% 至 3.5% 及不高於 2.5% 提撥員工酬勞及董事酬勞。106 及

105 年度員工酬勞及董事酬勞分別於 107 年 3 月 21 日及 106 年 3 月 20 日經董事會決議如下：

估列比例

	<u>106年度</u>	<u>105年度</u>
員工酬勞	3.2%	3.2%
董事酬勞	2.4%	2.4%

金 額

	<u>106年度</u>		<u>105年度</u>	
	現	金	現	金
員工酬勞	\$ 60,395		\$ 47,016	
董事酬勞		45,296		35,262

年度個體財務報告通過發布日後若金額仍有變動，則依會計估計變動處理，於次一年度調整入帳。

105 及 104 年度員工酬勞及董事酬勞之實際配發金額與 105 及 104 年度個體財務報告之認列金額並無差異。

有關本公司 107 及 106 年董事會決議之員工酬勞及董事酬勞資訊，請至台灣證券交易所「公開資訊觀測站」查詢。

二四、所得稅

(一) 認列於損益之所得稅費用之主要組成項目如下：

	<u>106年度</u>	<u>105年度</u>
當期所得稅		
本年度產生者	\$ 124,399	\$ 314,001
以前年度之調整	(792)	(4,298)
	<u>123,607</u>	<u>309,703</u>
遞延所得稅		
本年度產生者	118,611	(1,237)
以前年度之調整	<u>3,447</u>	(55,755)
	<u>122,058</u>	(56,992)
認列於損益之所得稅費用	<u>\$ 245,665</u>	<u>\$ 252,711</u>

會計所得與所得稅費用之調節如下：

	106年度	105年度
繼續營業單位稅前淨利	<u>\$ 1,781,651</u>	<u>\$ 1,386,963</u>
稅前淨利按法定稅率計算之		
所得稅	\$ 302,880	\$ 235,783
稅上不可減除之費損	40	78,382
免稅所得	(62,396)	(37,544)
土地增值稅	-	43,053
未認列之可減除暫時性差異	1,771	(7,468)
以前年度之當期所得稅費用		
於本年度之調整	(792)	(4,298)
以前年度之遞延所得稅費用		
於本年度之調整	3,447	(55,755)
其他	<u>715</u>	<u>558</u>
認列於損益之所得稅費用	<u>\$ 245,665</u>	<u>\$ 252,711</u>

本公司所適用之稅率為 17%。

我國於 107 年 2 月經總統公布修正中華民國所得稅法，將營利事業所得稅稅率由 17% 調整為 20%，並自 107 年度施行。此外，107 年度未分配盈餘所適用之稅率將由 10% 調降為 5%。106 年 12 月 31 日已認列之遞延所得稅資產及遞延所得稅負債，預計因稅率變動而於 107 年分別調整增加 19,698 仟元及 158,523 仟元。

由於 107 年度股東會盈餘分配情形尚具不確定性，故 106 年度未分配盈餘加徵 10% 所得稅之潛在所得稅後果尚無法可靠決定。

(二) 認列於其他綜合損益之所得稅

	106年度	105年度
<u>遞延所得稅</u>		
本年度產生者		
— 確定福利計畫再衡量數	<u>\$ 3,867</u>	<u>\$ 21,158</u>

(三) 本期所得稅資產與負債

	106年12月31日	105年12月31日
本期所得稅資產		
應收退稅款	<u>\$ -</u>	<u>\$ 4,270</u>
本期所得稅負債		
應付所得稅	<u>\$124,398</u>	<u>\$232,251</u>

(四) 遞延所得稅資產與負債

遞延所得稅資產及負債之變動如下：

106 年度

	年 初 餘 額	認 列 於 損 益	認 列 於 其 他 綜 合 損 益	年 底 餘 額
<u>遞 延 所 得 稅 資 產</u>				
暫時性差異				
採用權益法之投資	\$ 180,338	(\$ 156,955)	\$ -	\$ 23,383
禮券兌回費用	17,387	(3,149)	-	14,238
租賃誘因	14,375	1,400	-	15,775
應付休假給付	4,540	1,689	-	6,229
遞延收入	6,317	(38)	-	6,279
退休金財稅差異	53,475	(16,966)	3,867	40,376
其 他	5,805	(464)	-	5,341
	<u>\$ 282,237</u>	<u>(\$ 174,483)</u>	<u>\$ 3,867</u>	<u>\$ 111,621</u>
<u>遞 延 所 得 稅 負 債</u>				
暫時性差異				
折 舊	\$ 916,988	\$ 8,950	\$ -	\$ 925,938
土地增值稅準備	391,157	-	-	391,157
投資性不動產	445,333	(75,971)	-	369,362
採用權益法之投資	178,247	17,900	-	196,147
租賃誘因	5,524	(3,302)	-	2,222
其 他	6	(2)	-	4
	<u>\$ 1,937,255</u>	<u>(\$ 52,425)</u>	<u>\$ -</u>	<u>\$ 1,884,830</u>

105 年度

	年 初 餘 額	認 列 於 損 益	認 列 於 其 他 綜 合 損 益	年 底 餘 額
<u>遞 延 所 得 稅 資 產</u>				
暫時性差異				
採用權益法之投資	\$ 30,820	\$ 149,518	\$ -	\$ 180,338
禮券兌回費用	17,394	(7)	-	17,387
租賃誘因	11,636	2,739	-	14,375
應付休假給付	4,492	48	-	4,540
遞延收入	6,591	(274)	-	6,317
退休金財稅差異	30,050	2,267	21,158	53,475
其 他	5,975	(170)	-	5,805
	<u>\$ 106,958</u>	<u>\$ 154,121</u>	<u>\$ 21,158</u>	<u>\$ 282,237</u>
<u>遞 延 所 得 稅 負 債</u>				
暫時性差異				
折 舊	\$ 887,770	\$ 29,218	\$ -	\$ 916,988
土地增值稅準備	391,157	-	-	391,157
投資性不動產	395,397	49,936	-	445,333
採用權益法之投資	159,100	19,147	-	178,247
租賃誘因	6,702	(1,178)	-	5,524
其 他	-	6	-	6
	<u>\$ 1,840,126</u>	<u>\$ 97,129</u>	<u>\$ -</u>	<u>\$ 1,937,255</u>

(五) 未於資產負債表中認列遞延所得稅資產之可減除暫時性差異

	106年12月31日	105年12月31日
可減除暫時性差異	<u>\$983,038</u>	<u>\$444,026</u>

(六) 兩稅合一相關資訊

	106年12月31日	105年12月31日
股東可扣抵稅額帳戶餘額	<u>\$ -</u> (註)	<u>\$301,468</u>

	106年度	105年度
盈餘分配適用之稅額扣抵比率	(註)	27.65%

註：107年2月公布生效之中華民國所得稅法修正內容已廢除兩稅合一制度，106年度相關資訊已不適用。

(七) 所得稅核定情形

本公司截至104年度之所得稅申報案件，業經稅捐稽徵機關核定。

二五、每股盈餘

單位：每股元

	106年度	105年度
基本每股盈餘	<u>\$ 1.09</u>	<u>\$ 0.81</u>
稀釋每股盈餘	<u>\$ 1.09</u>	<u>\$ 0.80</u>

用以計算每股盈餘之盈餘及普通股加權平均股數如下：

本年度淨利

	106年度	105年度
本年度淨利	<u>\$ 1,535,986</u>	<u>\$ 1,134,252</u>
具稀釋作用潛在普通股之影響：		
員工酬勞	<u>-</u>	<u>-</u>
用以計算稀釋每股盈餘之盈餘	<u>\$ 1,535,986</u>	<u>\$ 1,134,252</u>

股 數	單位：仟股	
	106年度	105年度
用以計算基本每股盈餘之普通 股加權平均股數	1,408,734	1,408,734
具稀釋作用潛在普通股之影響： 員工酬勞	<u>5,237</u>	<u>4,527</u>
用以計算稀釋每股盈餘之普通 股加權平均股數	<u>1,413,971</u>	<u>1,413,261</u>

若本公司得選擇以股票或現金發放員工酬勞，則計算稀釋每股盈餘時，假設員工酬勞將採發放股票方式，並於該潛在普通股具有稀釋作用時計入加權平均流通在外股數，以計算稀釋每股盈餘。於次年度決議員工酬勞發放股數前計算稀釋每股盈餘時，亦繼續考量該等潛在普通股之稀釋作用。

二六、營業租賃協議

(一) 本公司為承租人

除已於附註十五列示者外，本公司營業租賃主要係因業務需要向關係人及非關係人簽訂承租營業場所契約。

截至 106 年及 105 年 12 月 31 日止，本公司因營業租賃合約所支付之保證金皆為 157,739 仟元。

不可取消營業租賃之未來最低租賃給付總額如下：

	106年12月31日	105年12月31日
不超過 1 年	\$ 785,022	\$ 825,960
1~5 年	2,757,013	2,827,041
超過 5 年	<u>10,767,690</u>	<u>11,454,551</u>
	<u>\$ 14,309,725</u>	<u>\$ 15,107,552</u>

認列於損益之租賃如下：

	106年度	105年度
最低租賃給付	\$ 819,591	\$ 816,373
或有租金	<u>22,986</u>	<u>36,638</u>
	<u>\$ 842,577</u>	<u>\$ 853,011</u>

因不可取消營業租賃所認列之負債如下：

	<u>106年12月31日</u>	<u>105年12月31日</u>
租賃誘因（附註十九）		
非流動	<u>\$ 92,791</u>	<u>\$ 84,556</u>

(二) 本公司為出租人

本公司以營業租賃出租投資性不動產之協議請參閱附註十三。

截至 106 年及 105 年 12 月 31 日止，本公司因營業租賃合約所收取之保證金分別為 62,387 仟元及 54,839 仟元。

不可取消營業租賃之未來最低租賃給付總額如下：

	<u>106年12月31日</u>	<u>105年12月31日</u>
不超過 1 年	\$ 302,489	\$ 345,150
1~5 年	790,006	720,820
超過 5 年	<u>694,798</u>	<u>862,079</u>
	<u>\$ 1,787,293</u>	<u>\$ 1,928,049</u>

二七、資本風險管理

本公司依據營運發展規劃、相關法令規定進行資本管理，以確保公司能夠於繼續經營之前提下，藉由負債及權益餘額最適化，以使股東報酬極大化。

本公司資本結構係由淨債務（即借款減除現金）及權益（即股本、資本公積、保留盈餘及其他權益項目）所組成。本公司管理階層採審慎之資本風險管理政策，考量各類資本結構之成本及相關風險，以決定公司適當之資本結構，經藉由支付股利、發行新股、舉借及償還借款管理其資本等方式來調整整體資本結構，以維持最佳資本結構。

二八、金融工具

(一) 公允價值資訊－非按公允價值衡量之金融工具

非按公允價值衡量之金融工具，其到期日甚近或未來收付價格與帳面金額相近，故以其個體資產負債表日之帳面金額估計其公允價值。

(二) 公允價值資訊－以重覆性基礎按公允價值衡量之金融工具

公允價值層級

106 年 12 月 31 日

	第 1 等級	第 2 等級	第 3 等級	合 計
<u>備供出售金融資產</u>				
國內上市（櫃）有價證券 －權益投資	\$ 1,945,059	\$ -	\$ -	\$ 1,945,059

105 年 12 月 31 日

	第 1 等級	第 2 等級	第 3 等級	合 計
<u>備供出售金融資產</u>				
國內上市（櫃）有價證券 －權益投資	\$ 2,325,016	\$ -	\$ -	\$ 2,325,016

106 及 105 年度無第 1 等級與第 2 等級公允價值衡量間移轉之情形。

(三) 金融工具之種類

	<u>106年12月31日</u>	<u>105年12月31日</u>
<u>金融資產</u>		
放款及應收款（註1）	\$ 1,528,662	\$ 1,157,984
備供出售金融資產（註2）	2,048,953	2,430,394
<u>金融負債</u>		
以攤銷後成本衡量（註3）	26,515,842	24,067,627

註 1：餘額係包含現金、應收票據及帳款（含關係人）、其他應收款及存出保證金等以攤銷後成本衡量之放款及應收款。

註 2：餘額係包含分類為備供出售之以成本衡量金融資產餘額。

註 3：餘額係包含短期借款、應付短期票券、應付票據及帳款（含關係人）、其他應付款、長期借款（含一年內到期）及存入保證金等以攤銷後成本衡量之金融負債。

(四) 財務風險管理目的與政策

本公司財務風險管理目的，係為管理與營運活動有關之市場風險（包含匯率風險、利率風險及其他價格風險）、信用風險及流動性風險等之財務風險。本公司財務管理部門致力於分析與評估與市場

相關之財務風險因素，進而提出並執行相關因應策略以降低市場變動相關風險之影響。

本公司之主要財務活動，係經公司內部管理制度及董事會決議後施行。於財務計畫執行期間係遵循公司政策之規範。

1. 市場風險

(1) 利率風險

因本公司內之個體同時以固定及浮動利率借入資金，因而產生利率暴險。本公司藉由維持一適當之固定及浮動利率組合來管理利率風險。

本公司於資產負債表日受利率暴險之金融資產及金融負債帳面金額如下：

	106年12月31日	105年12月31日
具公允價值利率風險		
— 金融負債	\$ 3,500,000	\$ 8,196,916
具現金流量利率風險		
— 金融資產	74,546	47,965
— 金融負債	16,599,188	11,049,478

敏感度分析

下列敏感度分析係依資產負債表日之利率暴險而決定，對於浮動利率之金融資產及金融負債，進行風險衡量。本公司內部向主要管理階層報告利率時所使用之變動率為利率增加或減少 100 個基點，此亦代表管理階層對利率之合理可能變動範圍之評估。

若利率增加／減少 100 個基點，在所有其他變數維持不變之情況下，本公司 106 及 105 年度之稅前淨利分別將減少／增加 165,246 仟元及 110,015 仟元。

(2) 其他價格風險

本公司因上市櫃權益證券投資而產生權益價格暴險。本公司對於上市櫃權益證券投資之執行係遵循董事會規範，以達風險管理之目標，並將投資報酬最佳化。

敏感度分析

下列敏感度分析係依資產負債表日之權益價格暴險進行，對於權益價格變動之金融資產，進行風險衡量。

若權益價格上漲／下跌 5%，106 及 105 年度稅前其他綜合損益將因備供出售金融資產公允價值之變動分別增加／減少 97,253 仟元及 116,251 仟元。

2. 信用風險

信用風險係指交易對方未能履行合約義務而造成本公司財務損失之風險。截至資產負債表日，本公司之信用風險主要源自於與營運活動相關之應收款項、存放於銀行之存款或與投資活動相關之金融工具等。

為維持應收款項之品質，本公司對於交易客戶的風險管理，係評估該客戶目前財務狀況、歷史交易紀錄等信用因素，並於必要情形下取得足額之擔保品以降低特定客戶之信用風險，此外，於資產負債表日依據應收款項之回收可能性提列適當減損損失。至於銀行存款與投資活動相關之金融工具之信用風險管理，本公司之交易對象均會選擇信用評等良好之金融機構。

3. 流動性風險

本公司係透過管理及維持足夠部位之現金以支應公司營運並減輕現金流量波動之影響。本公司管理階層監督銀行融資額度使用狀況並確保借款合同條款之遵循。

本公司針對流動性風險之管理，係為維持營運所需之現金、持有流動性佳之金融資產部位外，並隨時保持充裕之金融機構融資額度，來因應營運週轉之資金缺口，以銀行借款方式支應日常性之營運資金需求，針對專案性之資本支出需求，則以評估長期籌資方案來因應。對於資金缺口之管理，有效地安排資金來源與運用，以期達成資金配置最適化。以維持公司之財務彈性，並有效控管流動性風險。

下表詳細說明本公司已約定還款期間之非衍生金融負債剩餘合約到期分析。

106 年 12 月 31 日

	短 於 1 年	1 至 2 年	2 至 3 年	3 至 4 年	4 至 5 年	5 年 以 上	合 計
非衍生金融負債							
短期借款	\$ 6,300,000	\$ -	\$ -	\$ -	\$ -	\$ -	\$ 6,300,000
應付短期票券	1,699,188	-	-	-	-	-	1,699,188
應付帳款	5,026,846	-	-	-	-	-	5,026,846
應付關係人款項							
一帳款	85,055	-	-	-	-	-	85,055
其他應付款	1,226,591	-	-	-	-	-	1,226,591
長期借款(含一年內到期)	3,500,000	5,600,000	3,000,000	-	-	-	12,100,000
存入保證金	46,368	4,485	16,514	1,580	6,752	2,463	78,162

105 年 12 月 31 日

	短 於 1 年	1 至 2 年	2 至 3 年	3 至 4 年	4 至 5 年	5 年 以 上	合 計
非衍生金融負債							
短期借款	\$ 3,900,000	\$ -	\$ -	\$ -	\$ -	\$ -	\$ 3,900,000
應付短期票券	1,149,478	-	-	-	-	-	1,149,478
應付票據	46	-	-	-	-	-	46
應付帳款	3,223,663	-	-	-	-	-	3,223,663
應付關係人款項							
一帳款	59,434	-	-	-	-	-	59,434
其他應付款	1,471,416	-	-	-	-	-	1,471,416
長期借款(含一年內到期)	4,696,916	7,500,000	-	2,000,000	-	-	14,196,916
存入保證金	55,458	2,859	5,153	601	1,580	1,023	66,674

二九、關係人交易

除已於其他附註揭露外，本公司與關係人間之交易如下。

(一) 關係人名稱及其關係

關 係 人 名 稱	與 本 公 司 之 關 係
遠百企業股份有限公司	子公司
亞東百貨股份有限公司	子公司
裕民股份有限公司	子公司
遠東都會股份有限公司	子公司
百鼎投資股份有限公司	子公司
百揚投資股份有限公司	子公司
遠東鴻利多股份有限公司	子公司
竹北新世紀購物中心股份有限公司	子公司
遠百亞太開發股份有限公司	子公司
遠百新世紀開發股份有限公司	子公司
遠東巨城購物中心股份有限公司	子公司
太平洋崇光百貨股份有限公司	孫公司
鼎鼎聯合行銷股份有限公司	關聯企業
亞東證券股份有限公司	關聯企業
亞東電子商務股份有限公司(註)	關聯企業

(接次頁)

(承前頁)

<u>關 係 人 名 稱</u>	<u>與 本 公 司 之 關 係</u>
遠鑫電子票證股份有限公司	關聯企業
遠東新世紀股份有限公司	重大影響投資者(對本公司採權益法評價之投資者)
遠傳電信股份有限公司	重大影響投資者之關聯企業(遠東新世紀公司之子公司)
新世紀資通股份有限公司	重大影響投資者之關聯企業(遠東新世紀公司之子公司)
遠揚營造工程股份有限公司	重大影響投資者之關聯企業(遠東新世紀公司之子公司)
遠揚建設股份有限公司	重大影響投資者之關聯企業(遠東新世紀公司之子公司)
遠東資源開發股份有限公司	重大影響投資者之關聯企業(遠東新世紀公司之子公司)
鼎鼎大飯店股份有限公司	重大影響投資者之關聯企業(遠東新世紀公司之子公司)
遠通電收股份有限公司	重大影響投資者之關聯企業(遠東新世紀公司之子公司)
全家福股份有限公司	重大影響投資者之關聯企業(遠東新世紀公司之子公司)
遠鼎股份有限公司	重大影響投資者之關聯企業(遠東新世紀公司之子公司)
遠通投資股份有限公司	重大影響投資者之關聯企業(遠東新世紀公司之子公司)
裕勤科技股份有限公司	重大影響投資者之關聯企業(遠東新世紀公司之子公司)
遠東建築經理股份有限公司	重大影響投資者之關聯企業(遠東新世紀公司之子公司)
遠時數位科技股份有限公司(註)	重大影響投資者之關聯企業(遠東新世紀公司之子公司)
亞洲水泥股份有限公司	重大影響投資者之關聯企業(遠東新世紀公司之關聯企業)
亞東預拌混凝土股份有限公司	重大影響投資者之關聯企業(遠東新世紀公司之關聯企業)
遠東國際商業銀行	其他關係人(本公司董事長為該公司副董事長)
遠博資產管理股份有限公司	其他關係人(遠銀國際租賃公司之子公司)

(接次頁)

(承前頁)

關 係 人 名 稱	與 本 公 司 之 關 係
東聯化學股份有限公司	其他關係人(董事長相同)
元智大學	其他關係人(董事長相同)
醫療財團法人徐元智先生醫藥基金會	其他關係人(董事長相同)
穩靜企業股份有限公司	其他關係人(董事長相同)

註：亞東電子商務公司與時間軸科技公司於106年6月27日分別經董事會決議合併，並以時間軸科技公司為存續公司，亞東電子商務公司為消滅公司，合併後存續公司名稱變更為遠時數位科技公司。

(二) 營業收入

	106年度	105年度
銷貨收入(註)		
子公司	\$ 35,586	\$ 36,918
重大影響投資者之關聯企業	35,473	37,926
關聯企業	2,122	350
其他關係人	752	372
	<u>\$ 73,933</u>	<u>\$ 75,566</u>

註：本公司與各關係人之銷貨條件，與非關係人並無不同。

	106年度	105年度
其他營業收入		
子公司	\$ 28,080	\$ 33,089
其他關係人	25,641	15,018
重大影響投資者之關聯企業	19,313	15,410
關聯企業	7,894	11,925
重大影響之投資者	-	77
	<u>\$ 80,928</u>	<u>\$ 75,519</u>

(三) 營業成本及費用

	106年度	105年度
營業成本(註)		
重大影響投資者之關聯企業	\$ 24,918	\$ 31,932
子公司	2,448	2,676
	<u>\$ 27,366</u>	<u>\$ 34,608</u>

註：本公司與各關係人之進貨條件，與其他廠商並無重大不同。

	106年度	105年度
營業費用（註）		
重大影響投資者之關聯		
企業	\$332,970	\$341,594
子 公 司	240,069	244,494
重大影響之投資者	72,752	67,993
關聯企業	42,868	42,616
其他關係人	<u>3,484</u>	<u>2,767</u>
	<u>\$692,143</u>	<u>\$699,464</u>

註：本公司與關係人間租金係按雙方協議，按年或月收付。

(四) 其他利益及損失

	106年	105年
其他利益及損失－利益		
其他關係人		
穩靜企業公司	\$ 97,970	\$ -
遠東國際商業銀行	<u>17,528</u>	<u>16,337</u>
	<u>115,498</u>	<u>16,337</u>
重大影響投資者之關聯		
企業		
遠通投資公司	74,341	-
其 他	<u>2</u>	<u>19</u>
	<u>74,343</u>	<u>19</u>
子 公 司		
太平洋崇光百貨公		
司	17,432	17,350
其 他	<u>2,234</u>	<u>4,329</u>
	<u>19,666</u>	<u>21,679</u>
重大影響之投資者	<u>2,870</u>	<u>6,150</u>
關聯企業	<u>235</u>	<u>177</u>
	<u>\$212,612</u>	<u>\$ 44,362</u>
其他利益及損失－損失		
關聯企業		
亞東證券公司	\$ 7,216	\$ 7,270
重大影響之投資者	<u>2</u>	<u>2</u>
	<u>\$ 7,218</u>	<u>\$ 7,272</u>

(五) 財務成本

	106年	105年
子 公 司		
太平洋崇光百貨公司	\$ 10,517	\$ 10,221
其 他	<u>-</u>	<u>10</u>
	<u>10,517</u>	<u>10,231</u>
其他關係人	<u>827</u>	<u>12</u>
重大影響投資者之關聯企業	<u>-</u>	<u>211</u>
	<u>\$ 11,344</u>	<u>\$ 10,454</u>

(六) 應收關係人款項

	106年12月31日	105年12月31日
應收帳款－淨額		
子 公 司	\$ 23,763	\$ 5,894
重大影響投資者之關聯 企業	18,852	20,885
其他關係人	11,859	7,292
重大影響之投資者 關聯企業	2,310	1,481
	<u>1,463</u>	<u>4,644</u>
	<u>\$ 58,247</u>	<u>\$ 40,196</u>
其他應收款		
子 公 司	\$ 5,603	\$ 7,375
重大影響投資者之關聯 企業	3,018	2,810
其他關係人	18	21
關聯企業	<u>-</u>	<u>1,496</u>
	<u>\$ 8,639</u>	<u>\$ 11,702</u>

(七) 其他資產

	106年12月31日	105年12月31日
其他非流動資產		
租賃誘因		
重大影響投資者之 關聯企業		
遠鼎公司	\$ 7,924	\$ 10,256
其他關係人		
遠東國際商業 銀行	<u>1,494</u>	<u>1,646</u>
	<u>\$ 9,418</u>	<u>\$ 11,902</u>
存出保證金		
重大影響投資者之 關聯企業	<u>\$ 7,743</u>	<u>\$ 7,743</u>

(八) 應付關係人帳款

	<u>106年12月31日</u>	<u>105年12月31日</u>
應付帳款		
重大影響投資者之關聯 企業	\$ 51,109	\$ 41,157
子 公 司	<u>33,946</u>	<u>18,277</u>
	<u>\$ 85,055</u>	<u>\$ 59,434</u>
其他應付款		
重大影響投資者之關聯 企業		
遠揚營造工程公司	\$118,796	\$205,500
其 他	<u>60,349</u>	<u>66,118</u>
	<u>179,145</u>	<u>271,618</u>
子 公 司	68,217	91,449
關聯企業	48,424	55,326
重大影響之投資者	31,902	31,218
其他關係人	<u>69</u>	<u>77</u>
	<u>\$327,757</u>	<u>\$449,688</u>

(九) 其他負債

	<u>106年12月31日</u>	<u>105年12月31日</u>
預收款項		
重大影響投資者之關聯 企業	\$ 747	\$ 476
關聯企業	<u>-</u>	<u>11</u>
	<u>\$ 747</u>	<u>\$ 487</u>
其他流動負債		
關聯企業	\$ 1,013	\$ 1,537
重大影響投資者之關聯 企業	163	7,090
子 公 司	123	25
重大影響投資者	-	157
其他關係人	<u>-</u>	<u>150</u>
	<u>\$ 1,299</u>	<u>\$ 8,959</u>

(接次頁)

(承前頁)

	106年12月31日	105年12月31日
其他非流動負債		
租賃誘因		
重大影響投資者之 關聯企業		
遠揚建設公司	\$ 92,791	\$ 84,556
存入保證金		
重大影響投資者之 關聯企業		
遠鼎公司	\$ 28,187	\$ 20,639
其 他	86	87
	<u>28,273</u>	<u>20,726</u>
其他關係人	1,023	1,023
子 公 司	<u>881</u>	<u>881</u>
	<u>\$ 30,177</u>	<u>\$ 22,630</u>

(十) 處分金融資產

106年1月1日至12月31日

關係人名稱	帳列項目	交易股數	交易標的	處分價款	處分利益
遠通投資公 司	備供出售金 融資產— 流動	25,771	股 票	\$ 254,111	\$ 74,341
穩靜企業公 司	備供出售金 融資產— 非流動	9,000	股 票	\$ 239,787	\$ 97,970

(十一) 發包工程

本公司發包工程予具重大影響投資者之關聯企業於 106 及 105 年度計價金額分別為 357,775 仟元及 359,577 仟元。

(十二) 向關係人借款

本公司融資自其他關係人之情形如下：

關係人名稱	最高餘額	最高餘額		利率 %	財務成本
		日 期	年 底 餘 額		
遠東國際商 業銀行	\$ 500,000	106.6.30- 106.7.10	\$ -	0.9%-1.0%	\$ 827

(十三) 主要管理階層薪酬

	<u>106年度</u>	<u>105年度</u>
短期員工福利	\$ 62,919	\$ 52,826
退職後福利	<u>241</u>	<u>387</u>
	<u>\$ 63,160</u>	<u>\$ 53,213</u>

董事及其他主要管理階層之薪酬係由薪酬委員會依照個人績效及市場趨勢決定。

三十、質抵押之資產

下列資產業經提供為融資借款之擔保品：

	<u>106年12月31日</u>	<u>105年12月31日</u>
備供出售金融資產	\$ 987,000	\$ 922,250
採用權益法之投資	1,149,413	1,132,525
不動產、廠房及設備	14,053,678	14,164,303
投資性不動產	<u>1,490,894</u>	<u>1,668,604</u>
	<u>\$ 17,680,985</u>	<u>\$ 17,887,682</u>

三一、重大或有負債及未認列之合約承諾

除已於其他附註所述者外，本公司於資產負債表日之重大承諾事項及或有事項如下：

(一) 重大承諾

本公司未認列之合約承諾如下：

	<u>106年12月31日</u>	<u>105年12月31日</u>
購置不動產、廠房及設備	<u>\$ 1,809,004</u>	<u>\$ 227,595</u>

(二) 章民強以郭明宗等人明知林華德、李恒隆、賴永吉等具有為他人處理事務之委任信託關係，利用林華德、李恒隆、賴永吉處理內部事務機會、方法及手段，共同實行違背內部關係之職務，致生損害於章民強，而於臺灣高等法院 93 年度金上重訴字第 6 號李恒隆等涉偽造文書等案件中提起附帶民事訴訟，請求確認本公司及遠東新世紀公司暨其持有太平洋流通投資公司股權之子公司對於太平洋流通投資公司之股東權不存在，上述附帶民事訴訟案件業由臺灣高等法院於 98 年 10 月判決章民強敗訴。惟章民強不服提起上訴，臺灣最高法院於 99 年 3 月 25 日撤銷原審刑事判決，依刑事訴訟法第 510 條

規定，應併就章民強上訴之附帶民事訴訟部分為同一之判決，故將該附帶民事訴訟案件併予發回臺灣高等法院審理，臺灣高等法院於105年12月15日以99年度附民更(一)字第1號刑事附帶民事訴訟判決，判決章民強敗訴確定。

(三) 太平洋建設股份有限公司(以下簡稱太設公司)、台灣崇廣股份有限公司(以下簡稱台灣崇廣公司)及豐洋興業股份有限公司(以下簡稱豐洋興業公司)主張林華德、賴永吉、李恒隆違背章民強個人及太設集團之委任，而徐旭東、黃茂德、李冠軍及郭明宗等人明知前述情事，共同實行違背內部關係之職務，致生損害於章民強、太設集團等財產上利益，而於臺灣臺北地方法院95年度矚重訴字第3號刑事案件判決後，提起附帶民事訴訟，請求太平洋流通投資公司應將太平洋崇光百貨公司144,296仟股股份返還太設公司，74,300仟股股份返還台灣崇廣公司，9,965仟股股份返還豐洋興業公司，並與李恒隆、徐旭東、本公司、林華德、賴永吉、李冠軍、黃茂德及郭明宗等人連帶給付太設公司13,575,145仟元、台灣崇廣公司7,960,148仟元及豐洋興業公司2,800,336仟元。經臺灣高等法院99年9月7日判決刑事訴訟部分，被告徐旭東、黃茂德與李冠軍無罪確定。刑事附帶民事訴訟中，就被告徐旭東、黃茂德與李冠軍無罪部分，應以判決駁回原告之訴；其餘部分由臺灣高等法院刑事庭認應依民事訴訟程序審理，另移送該院民事庭。臺灣高等法院於107年2月27日作成99年度重訴字第47號民事判決，駁回原告對其餘被告(太平洋流通投資公司、本公司、李恒隆、賴永吉、林華德及郭明宗)之訴。

(四) 經濟部商業司於100年7月28日來函表示，太平洋崇光百貨公司之董監事任期屆滿，命其於100年10月28日前改選。太平洋崇光百貨公司業於100年8月26日完成改選，選出新任董事徐旭東、黃晴雯、黃茂德、王孝一、井上哲，監察人王景益，並於100年9月2日送請經濟部辦理變更登記，經濟部已於102年8月30日完成變更登記。對該次股東會所作成之決議，有太平洋崇光百貨公司股東分別提起確認股東會決議無效訴訟及撤銷股東會決議之訴，截至106

年 3 月 17 日止，已有包括臺灣臺北地方法院 100 年度訴字第 3965 號判決、最高法院 104 年度台上字第 90 號判決、臺灣高等法院 101 年度抗字第 1589 號、第 1681 號裁定以及最高法院 106 年度台上字第 86 號判決等確定裁判，駁回該等股東之起訴或上訴確定，亦即目前已有多件法院確定裁判，認定該次股東會決議合法。另李恒隆以太平洋崇光百貨公司及太平洋流通投資股份有限公司為被告，起訴確認太平洋崇光百貨公司 100 年 8 月 26 日股東會決議不成立或無效，經臺灣臺北地方法院駁回李恒隆之起訴後，臺灣高等法院以 103 年度上字第 1014 號判決駁回李恒隆之上訴。

另太平洋流通投資公司前任董事長李恒隆另主張派任太平洋崇光百貨公司之法人董事代表人，已由黃晴雯、井上哲、徐旭東、王孝一及黃茂德，改派為翁俊治、朱兆銓、李伸一、劉瑞村及金玉瑩，並由前開 5 人互選翁俊治為太流公司之董事長，於 100 年 8 月 8 日向經濟部商業司申辦董監事變更登記，經濟部以李恒隆進行改派時，已非太平洋流通投資公司之董事長，於 102 年 8 月 27 日發文否准此件變更登記之申辦。而翁俊治、朱兆銓、李伸一、劉瑞村及金玉瑩等人自稱為太平洋崇光百貨公司之董事會，分別於 100 年 9 月 5 日及 9 月 6 日召開太平洋崇光百貨公司之股東會，就該二次股東會之決議，有太平洋崇光百貨公司股東提起確認股東會決議不成立之訴，臺灣臺北地方法院，於 103 年 1 月 22 日以 100 年度訴字第 4224 號判決，確認 100 年 9 月 5 日之會議決議不成立；同法院於 102 年 11 月 28 日以 100 年度訴字第 4164 號判決，確認 100 年 9 月 6 日之會議決議不成立。該二件案件經翁俊治等人提起上訴，臺灣高等法院於 105 年 5 月 31 日以 103 年度上字第 330 號判決，駁回翁俊治等人之上訴，認定 100 年 9 月 5 日之股東會決議不成立，翁俊治就該判決，已向最高法院提起上訴；就 100 年 9 月 6 日之股東會決議不成立案件，臺灣高等法院於 105 年 8 月 17 日以 103 年度上字第 87 號判決，駁回翁俊治等人之上訴，認定 100 年 9 月 6 日之股東會決議不成立，翁俊治就該判決，已向最高法院提起上訴。

(五) 本公司與太平洋崇光百貨公司依經濟部「零售業等商品（服務）禮券定型化契約應記載事項」之公告規定，為提供發行禮券及商品禮券之履約保證責任，於 106 年 4 月簽訂相互履約保證協議書，同意就對方所發行之禮券及商品禮券互負履約保證責任，期間自 106 年 4 月 1 日起至 107 年 3 月 31 日止。截至 106 年 12 月 31 日止，本公司對太平洋崇光百貨公司發行禮券履約保證額度為 4,335,697 仟元；太平洋崇光百貨公司對本公司發行禮券履約保證額度為 2,675,541 仟元。

三二、重大之期後事項

本公司位於花蓮地區之投資性不動產於 107 年 2 月 6 日受地震影響，造成建築物重大毀損，為兼顧民眾安全與股東權益，本公司已於 107 年 3 月進行拆除，經評估對本公司營運及財務並未造成重大影響。本公司正積極與保險公司處理保險理賠事宜，截至通過發布本個體財務報告之日止，實際損失金額尚在估計中。

三三、附註揭露事項

(一) 重大交易事項及(二)轉投資事業相關資訊：

1. 資金貸與他人：附表一。
2. 為他人背書保證：附表二。
3. 期末持有有價證券情形（不包含投資子公司、關聯企業及合資部分）：附表三。
4. 累積買進或賣出同一有價證券之金額達新臺幣 3 億元或實收資本額 20% 以上：附表四。
5. 取得不動產之金額達新臺幣 3 億元或實收資本額 20% 以上：無。
6. 處分不動產之金額達新臺幣 3 億元或實收資本額 20% 以上：無。
7. 與關係人進、銷貨之金額達新臺幣 1 億元或實收資本額 20% 以上：無。
8. 應收關係人款項達新臺幣 1 億元或實收資本額 20% 以上：附表五。
9. 從事衍生工具交易：無。
10. 被投資公司資訊：附表六。

(三) 大陸投資資訊：

1. 大陸被投資公司名稱、主要營業項目、實收資本額、投資方式、資金匯出入情形、持股比例、本年度損益及認列之投資損益、期末投資帳面金額、已匯回投資損益及赴大陸地區投資限額：附表七。
2. 與大陸被投資公司直接或間接經由第三地區所發生下列之重大交易事項，及其價格、付款條件、未實現損益：
 - (1) 進貨金額及百分比與相關應付款項之期末餘額及百分比：無。
 - (2) 銷貨金額及百分比與相關應收款項之期末餘額及百分比：無。
 - (3) 財產交易金額及其所產生之損益數額：無。
 - (4) 票據背書保證或提供擔保品之期末餘額及其目的：附表二。
 - (5) 資金融通之最高餘額、期末餘額、利率區間及當期利息總額：附表一。
 - (6) 其他對當年度損益或財務狀況有重大影響之交易事項，如勞務之提供或收受等：無。

遠東百貨股份有限公司
實金貨與他人

民國 106 年 1 月 1 日至 12 月 31 日

附表一

單位：除另註明外，
為新台幣仟元

編號	貸出資金之公司	貸與對象	往來科目	是否為關係人	本期末餘額	最高金額	本期最高金額	實際動支金額	利率區間	資金貸與性質	業務往來金額	有短期融通資金必要之原因	提列備抵呆帳金額	擔保名稱	係價		對個別對象實金貨與限額	對象實金貨與總限額
															稱價	品值		
1	太平洋崇光百貨公司	太平洋中國控股公司	其他應收款	是	\$ 2,000,000	\$ 2,000,000	\$ 2,000,000	-	-	(註1)	-	營運週轉	\$ -	-	\$ -	\$ 4,259,486 (註2)	\$ 4,259,486 (註2)	
1	太平洋崇光百貨公司	太平洋流通投資公司	其他應收款	是	500,000	500,000	500,000	-	-	(註1)	-	營運週轉	-	-	-	\$ 4,259,486 (註2)	\$ 4,259,486 (註2)	
2	重慶遠東百貨公司	成都北城遠東百貨公司	其他應收款	是	455,450 (人民幣 100,000 仟元)	455,450 (人民幣 100,000 仟元)	455,450 (人民幣 100,000 仟元)	3,574,576%~4,374,855%	3.175%~4.35%	(註1)	-	營運週轉	-	-	-	\$ 11,599,487 (註4)	\$ 11,599,487 (註4)	
2	重慶遠東百貨公司	重慶太平洋商業管理諮詢公司	其他應收款	是	364,360 (人民幣 80,000 仟元)	364,360 (人民幣 80,000 仟元)	364,360 (人民幣 80,000 仟元)	3,574,576%~4,374,855%	4.08%	(註1)	204,953 (人民幣 45,000 仟元)	營運週轉	-	-	-	\$ 11,599,487 (註4)	\$ 11,599,487 (註4)	
2	重慶遠東百貨公司	大連遠東百貨公司	其他應收款	是	455,450 (人民幣 100,000 仟元)	455,450 (人民幣 100,000 仟元)	455,450 (人民幣 100,000 仟元)	3,574,576%~4,374,855%	3.574576%	(註1)	118,417 (人民幣 26,000 仟元)	營運週轉	-	-	-	\$ 11,599,487 (註4)	\$ 11,599,487 (註4)	
2	重慶遠東百貨公司	無錫遠東百貨商場公司	其他應收款	是	683,175 (人民幣 150,000 仟元)	683,175 (人民幣 150,000 仟元)	683,175 (人民幣 150,000 仟元)	3,574,576%	-	(註1)	-	營運週轉	-	-	-	\$ 11,599,487 (註4)	\$ 11,599,487 (註4)	
2	重慶遠東百貨公司	天津遠東百貨公司	其他應收款	是	455,450 (人民幣 100,000 仟元)	455,450 (人民幣 100,000 仟元)	455,450 (人民幣 100,000 仟元)	-	-	(註1)	-	營運週轉	-	-	-	\$ 11,599,487 (註4)	\$ 11,599,487 (註4)	
2	重慶遠東百貨公司	成都遠東百貨公司	其他應收款	是	1,366,350 (人民幣 300,000 仟元)	1,366,350 (人民幣 300,000 仟元)	1,366,350 (人民幣 300,000 仟元)	3,574,576%~4,374,855%	3.574576%~4.11%	(註1)	255,052 (人民幣 56,000 仟元)	營運週轉	-	-	-	\$ 11,599,487 (註4)	\$ 11,599,487 (註4)	
3	重慶大都會廣場太平洋百貨公司	重慶遠東百貨公司	其他應收款	是	318,815 (人民幣 70,000 仟元)	318,815 (人民幣 70,000 仟元)	318,815 (人民幣 70,000 仟元)	3,574,576%~4,374,855%	3.35%~4.11%	(註1)	182,180 (人民幣 40,000 仟元)	營運週轉	-	-	-	\$ 11,599,487 (註4)	\$ 11,599,487 (註4)	
3	重慶大都會廣場太平洋百貨公司	重慶太平洋商業管理諮詢公司	其他應收款	是	318,815 (人民幣 70,000 仟元)	318,815 (人民幣 70,000 仟元)	318,815 (人民幣 70,000 仟元)	3,574,576%~4,374,855%	3.175%~4.35%	(註1)	214,062 (人民幣 47,000 仟元)	營運週轉	-	-	-	\$ 11,599,487 (註4)	\$ 11,599,487 (註4)	
4	太平洋中國控股公司	無錫遠東百貨商場公司	其他應收款	是	595,200 (美金 20,000 仟元)	595,200 (美金 20,000 仟元)	595,200 (美金 20,000 仟元)	3,021,67%~3,038,89%	3.02167%~3.03889%	(註1)	-	營運週轉	-	-	-	\$ 11,599,487 (註4)	\$ 11,599,487 (註4)	
4	太平洋中國控股公司	成都遠東百貨公司	其他應收款	是	1,517,760 (美金 51,000 仟元)	1,517,760 (美金 51,000 仟元)	1,517,760 (美金 51,000 仟元)	3,621,88%	3.62188%	(註1)	1,220,160 (美金 41,000 仟元)	營運週轉	-	-	-	\$ 11,599,487 (註4)	\$ 11,599,487 (註4)	
4	太平洋中國控股公司	太平洋中國控股(香港)公司	其他應收款	是	297,600 (美金 10,000 仟元)	297,600 (美金 10,000 仟元)	297,600 (美金 10,000 仟元)	3,244,44%~3,481,67%	3.24444%~3.48167%	(註1)	-	營運週轉	-	-	-	\$ 11,599,487 (註4)	\$ 11,599,487 (註4)	
4	太平洋中國控股公司	成都北城遠東百貨公司	其他應收款	是	297,600 (美金 10,000 仟元)	297,600 (美金 10,000 仟元)	297,600 (美金 10,000 仟元)	2,07%~3,93%	2.07%~3.93%	(註1)	102,672 (美金 3,450 仟元)	營運週轉	-	-	-	\$ 11,599,487 (註4)	\$ 11,599,487 (註4)	
5	太平洋中國控股(香港)公司	太平洋中國控股公司	其他應收款	是	297,600 (美金 10,000 仟元)	297,600 (美金 10,000 仟元)	297,600 (美金 10,000 仟元)	4,08%	4.08%	(註1)	46,545 (人民幣 10,222 仟元)	營運週轉	-	-	-	\$ 11,599,487 (註4)	\$ 11,599,487 (註4)	
6	百發(中國)投資公司	重慶遠東百貨公司	其他應收款	是	45,545 (人民幣 10,000 仟元)	45,545 (人民幣 10,000 仟元)	45,545 (人民幣 10,000 仟元)	-	-	(註1)	-	營運週轉	-	-	-	\$ 5,799,744 (註3)	\$ 5,799,744 (註3)	
7	英屬維京群島遠東百貨公司	遠東百貨業(上海)公司	其他應收款	是	288,216 (美金 3,250 仟元)	288,216 (美金 3,250 仟元)	288,216 (美金 3,250 仟元)	-	-	(註1)	261,522 (人民幣 57,577 仟元)	營運週轉	-	-	-	\$ 11,599,487 (註4)	\$ 11,599,487 (註4)	
7	英屬維京群島遠東百貨公司	遠東新世紀(中國)投資公司	其他應收款	是	986,560 (人民幣 216,700 仟元)	986,560 (人民幣 216,700 仟元)	986,560 (人民幣 216,700 仟元)	-	-	(註1)	986,523 (人民幣 216,560 仟元)	營運週轉	-	-	-	\$ 11,599,487 (註4)	\$ 11,599,487 (註4)	

註 1：有短期融通資金之必要者。

註 2：最近一期財務報表淨值之百分之四十。

註 3：最終母公司遠東百貨公司最近一期財務報表淨值之百分之二十。

註 4：最終母公司遠東百貨公司最近一期財務報表淨值之百分之四十。

註 5：因被投資公司太崇投資公司已進入破產程序及辦青投資公司投資金額已全數沖轉為零，亦不負擔其任何債務，故未揭露該被投資公司有關資訊。

遠東百貨股份有限公司
為他人背書保證

民國 106 年 1 月 1 日至 12 月 31 日

附表二

單位：除另註明外，
為新台幣仟元

編號	背書保證者公司名稱	被背書保證公司名稱	對象關係期間(註6)	單一保證金額	本期最高背書保證餘額	期末背書保證餘額	實際動支金額	以財產擔保之背書保證金額	保證額與最近期財務報表淨值之比率	背書保證最高限額	屬母公司對子公司背書保證	屬子公司對母公司背書保證	屬對大陸地區背書保證
0	遠東百貨公司	遠百新世紀開發公司	(3)	\$ 17,399,231 (註1)	\$ 30,000 (註1)	\$ 30,000 (註1)	\$ -	\$ -	-	28,998,718 (註2)	Y	-	-
0	遠東百貨公司	百揚投資公司	(2)	17,399,231 (註1)	400,000 (註1)	400,000 (註1)	-	-	-	28,998,718 (註2)	Y	-	-
0	遠東百貨公司	百鼎投資公司	(2)	17,399,231 (註1)	700,000 (註1)	700,000 (註1)	424,000	-	2	28,998,718 (註2)	Y	-	-
0	遠東百貨公司	英屬維京群島遠東百貨公司	(2)	17,399,231 (註1)	2,785,536 (註1)	2,785,536 (註1)	1,049,899	-	10	28,998,718 (註2)	Y	-	-
0	遠東百貨公司	台北新世紀購物中心公司	(3)	17,399,231 (註1)	3,700,000 (註1)	3,700,000 (註1)	29,800 (千元)	-	13	28,998,718 (註2)	Y	-	-
0	遠東百貨公司	遠東都會公司	(2)	17,399,231 (註1)	160,000 (註1)	160,000 (註1)	-	-	1	28,998,718 (註2)	Y	-	-
1	太平洋崇光百貨公司	遠東百貨公司	(3)	17,399,231 (註1)	4,698,039 (註1)	4,335,697 (註1)	4,335,697	-	15	28,998,718 (註2)	-	-	-
1	太平洋崇光百貨公司	太平洋中國控股公司	(3)	17,399,231 (註1)	8,472,672 (註1)	8,085,792 (註1)	4,201,279	-	28	28,998,718 (註2)	-	-	-
1	太平洋崇光百貨公司	大連遠東百貨公司	(3)	17,399,231 (註1)	355,251 (註1)	271,700 (千元)	141,172 (千元)	-	1	28,998,718 (註2)	-	-	Y
1	太平洋崇光百貨公司	成都遠東百貨公司	(3)	17,399,231 (註1)	78,000 (千元)	35,000 (千元)	27,289 (千元)	-	4	28,998,718 (註2)	-	-	Y
1	太平洋崇光百貨公司	遠東百貨公司	(4)	17,399,231 (註3)	2,863,195 (註3)	1,119,220 (千元)	2,675,541	-	9	28,998,718 (註2)	-	Y	-
1	太平洋崇光百貨公司	成都北城遠東百貨公司	(3)	17,399,231 (註3)	136,635 (千元)	30,000 (千元)	-	-	-	28,998,718 (註2)	-	-	Y
2	重慶大都會廣場百貨公司	成都北城遠東百貨公司	(3)	17,399,231 (註3)	182,180 (千元)	182,180 (千元)	-	-	-	28,998,718 (註2)	-	-	Y
3	遠東巨城購物中心公司	太平洋崇光百貨公司	(4)	351,517 (註1)	164,396 (千元)	164,396 (千元)	164,396	-	1	585,862 (註2)	-	-	-

註 1：最近一期財務報表淨值之百分之六十。

註 2：最近一期財務報表淨值之一倍。

註 3：最終母公司遠東百貨公司最近一期財務報表淨值之百分之六十。

註 4：最終母公司遠東百貨公司最近一期財務報表淨值之一倍。

註 5：因被投資公司遠東百貨公司已進入破產程序及聯青投資公司投資金額已全數沖轉為零，亦不負擔其任何債務，故未揭露該被投資公司有開資訊。

註 6：背書保證者與被背書保證對象之關係有下列六種：

- (1) 有業務關係之公司。
- (2) 直接持有普通股股權超過百分之五十之子公司。
- (3) 母公司與子公司持有普通股股權合併計算超過百分之五十之被投資公司。
- (4) 對公司直接或經由子公司間接持有普通股股權超過百分之五十之母公司。
- (5) 基於承攬工程需要之同業間依合約規定互保之公司。
- (6) 因共同投資關係由各出資股東依其持股比例對其背書保證之公司。

遠東百貨股份有限公司
期末持有有價證券情形
民國 106 年 12 月 31 日

附表三

單位：除另註明外，
為新台幣仟元

持有之公司	有價證券種類及名稱	與有價證券發行人之關係	帳列科目	期末單位數或股數(仟)	帳面金額	持股比例(%)	公允價值	未備價值	註
遠東百貨公司	股票 亞洲水泥公司 遠東新世紀公司 高雄捷運公司 遠鼎租賃公司 遠鼎公司 遠時數位科技公司	重大影響投資者之關聯企業	備供出售金融資產—非流動	50,000	\$ 1,410,014	1	\$ 1,410,014		其中 35,000 仟股作為銀行借款及發行商業本票之擔保品
		重大影響之投資者	備供出售金融資產—非流動	19,964	535,045	-	535,045		
		-	以成本衡量之金融資產—非流動	6,286	40,753	2	40,753	(註)	
		-	以成本衡量之金融資產—非流動	7,309	62,560	9	62,560	(註)	
		重大影響投資者之關聯企業	以成本衡量之金融資產—非流動	3	10	-	10	(註)	
百鼎投資公司	股票 遠東百貨公司 亞洲水泥公司 遠東新世紀公司 中南紡織公司 鼎企管公司 裕鼎實業公司 亞東證券投顧公司 鼎祺投資公司	重大影響投資者之關聯企業	備供出售金融資產—非流動	1,041	571	1	571	(註)	
		母公司	備供出售金融資產—流動	8,207	123,105	1	123,105		
		遠東百貨公司之重大影響投資者之關聯企業	備供出售金融資產—非流動	14,814	417,766	-	417,766		其中 5,200 仟股作為發行商業本票之擔保品
		遠東百貨公司之重大影響投資者	備供出售金融資產—非流動	15,812	423,749	-	423,749		其中 15,000 仟股作為銀行借款之擔保品
		-	以成本衡量之金融資產—非流動	2,984	81,390	5	81,390	(註)	
遠東百貨公司	遠東百貨公司 遠東百貨公司 遠東百貨公司 遠東百貨公司	遠東百貨公司之其他關係人	以成本衡量之金融資產—非流動	216	11,817	5	11,817	(註)	
		遠東百貨公司之重大影響投資者之關聯企業	以成本衡量之金融資產—非流動	2,246	16,930	2	16,930	(註)	
		遠東百貨公司之其他關係人	以成本衡量之金融資產—非流動	1	10	-	10	(註)	
		-	以成本衡量之金融資產—非流動	39,600	396,000	18	396,000	(註)	

(接次頁)

(承前頁)

持有之公司	有價證券種類及名稱	與有價證券發行人之關係	帳列	科目	日期 單位數或股數(仟)	帳面金額	持股比例(%)	公允價值	未備價值	註
百揚投資公司	股票 遠東國際商業銀行 亞洲水泥公司	遠東百貨公司之其他關係人 遠東百貨公司之重大影響投資者之關聯企業	備供出售金融資產—非流動	備供出售金融資產—非流動	21,519 3,849	\$ 205,292 108,555	1 -	\$ 205,292 108,555		
	裕民航運公司	遠東百貨公司之其他關係人	備供出售金融資產—非流動	備供出售金融資產—非流動	200	7,300	-	7,300		
	亞東證券投顧公司	遠東百貨公司之其他關係人	以成本衡量之金融資產—非流動	以成本衡量之金融資產—非流動	1	10	-	10	(註)	
遠東鴻利多公司	受益憑證 德銀遠東 DWS 台灣貨幣市場基金	-	透過損益按公允價值衡量之金融資產—流動	透過損益按公允價值衡量之金融資產—流動	986	11,470	-	11,470		
裕民公司	受益憑證 德銀遠東 DWS 台灣貨幣市場基金	-	透過損益按公允價值衡量之金融資產—流動	透過損益按公允價值衡量之金融資產—流動	2,730	31,748	-	31,748		
	股票 亞洲水泥公司	遠東百貨公司之重大影響投資者之關聯企業	備供出售金融資產—非流動	備供出售金融資產—非流動	1,506	42,458	-	42,458		
遠百新世紀開發公司	受益憑證 德銀遠東 DWS 台灣貨幣市場基金	-	透過損益按公允價值衡量之金融資產—流動	透過損益按公允價值衡量之金融資產—流動	9,532	110,828	-	110,828		
英屬維京群島遠東百貨公司	股票 香港九龍英泥公司	遠東百貨公司之重大影響投資者之關聯企業	以成本衡量之金融資產—非流動	以成本衡量之金融資產—非流動	46	8,903	2	8,903	(註)	
太平洋崇光百貨公司	受益憑證 德銀遠東 DWS 台灣旗艦基金	-	透過損益按公允價值衡量之金融資產—流動	透過損益按公允價值衡量之金融資產—流動	150	2,572	-	2,572		
	股票 德銀遠東 DWS 多元集利組合基金—累積型	-	透過損益按公允價值衡量之金融資產—流動	透過損益按公允價值衡量之金融資產—流動	5,000	52,800	-	52,800		
	股票 中環公司	-	透過損益按公允價值衡量之金融資產—流動	透過損益按公允價值衡量之金融資產—流動	297	1,264	-	1,264		
	廣達公司	-	透過損益按公允價值衡量之金融資產—流動	透過損益按公允價值衡量之金融資產—流動	1	45	-	45		
	太平洋建設公司	-	透過損益按公允價值衡量之金融資產—流動	透過損益按公允價值衡量之金融資產—流動	7,931	84,861	2	84,861		

(接次頁)

(承前頁)

持有之公司	有價證券種類及名稱	與有價證券發行人之關係	帳列科目	期末單位數或股數(仟)	帳面金額	持股比例(%)	公允價值	未備價值	註
	鼎創建公司	-	透過損益按公允價值衡量之金融資產—非流動	10	\$ 22	-	\$ 22		
	東聯化學公司	遠東百貨公司之其他關係人	備供出售金融資產—流動	546	17,281	-	17,281		
	裕民航運公司	遠東百貨公司之其他關係人	備供出售金融資產—流動	300	10,950	-	10,950		
	太平洋流通投資公司	遠東百貨公司之子公司	以成本衡量之金融資產—非流動	800	4,019	-	4,019		
	德碩高科技公司	-	以成本衡量之金融資產—非流動	18,300	-	15	-	(註)	
	天遠投資公司	-	以成本衡量之金融資產—非流動	98,000	-	20	-	(註)	
	世峰公司	-	以成本衡量之金融資產—非流動	119	-	-	-	(註)	
	太崇興業公司	-	以成本衡量之金融資產—非流動	16	-	1	-	(註)	
	遠時數位科技公司	-	以成本衡量之金融資產—非流動	1,041	-	1	-	(註)	
太平洋中國控股公司	股票 Oversea Development Corp.	遠東百貨公司之重大影響投資者之關聯企業	以成本衡量之金融資產—非流動	2,250	-	15	-	(註)	
	Taiwan Ocean Farming Corp.	-	以成本衡量之金融資產—非流動	2,250	-	15	-	(註)	
太平洋流通投資公司	受益憑證 德銀遠東 DWS 台灣貨幣市場基金	-	透過損益按公允價值衡量之金融資產—流動	17,273	200,845	-	200,845		

註：以成本衡量之金融資產，係以投資公司帳面價值衡量。

遠東百貨股份有限公司
累積買進或賣出同一有價證券之金額達新台幣 3 億元或實收資本額 20% 以上
民國 106 年 1 月 1 日至 12 月 31 日

附表四

單位：新台幣仟元

買、賣之公司	有價證券種類	價額及名稱	帳列科目	交易對象	關係	係屬	期數(仟股)	金額(仟股)	初買金額(仟股)	入賣金額(仟股)	售	價帳面成本	處分利益	調整項目(註1)	日期	股數(仟股)	金額	末額
遠東百貨公司	股	百梯投資公司	採用權益法之投資	-	子公司	係屬	652,991	\$ 6,632,712	350,000	3,500,000 (註2)	-	\$ -	-	(\$ 414,923)	414,923	1,002,991	\$ 9,717,789	
百梯投資公司	股	太平洋中國控股(香港)公司	採用權益法之投資	-	關聯企業	係屬	7,600	(117,875)	38,000	1,155,524 (註3)	-	-	-	(768,992)	768,992	45,600	268,657	
太平洋崇光百貨公司	股	太平洋中國控股(香港)公司	採用權益法之投資	-	子公司	係屬	11,400	681,114	57,000	1,733,286 (註4)	-	-	-	(1,153,488)	1,153,488	68,400	1,260,912	
太平洋中國控股(香港)公司	股	太平洋中國控股公司	採用權益法之投資	-	子公司	係屬	39,000	817,426	95,000	2,888,095 (註5)	-	-	-	(1,898,181)	1,898,181	134,000	1,807,340	
太平洋中國控股公司	股	百察(中國)投資公司	採用權益法之投資	-	子公司	係屬	-	(4,444,975)	-	4,634,376 (註6)	-	-	-	(34,877)	34,877	-	154,524	
百察(中國)投資公司	股	無錫遠東百貨商場公司	採用權益法之投資	-	子公司	係屬	-	(1,143,083)	-	1,185,366 (註7)	-	(61,803)	-	19,520	19,520	-	-	
成都北成遠東百貨公司	股	成都北成遠東百貨公司	採用權益法之投資	-	子公司	係屬	-	(339,777)	-	473,040 (註8)	-	-	-	(85,175)	85,175	-	48,088	
成都遠東百貨公司	股	成都遠東百貨公司	採用權益法之投資	-	子公司	係屬	-	(3,021,749)	-	2,330,359 (註9)	-	-	-	38,854	38,854	-	(652,536)	

註 1：係採用權益法認列之綜合損益之份額。

註 2：係現金增資新台幣 3,500,000 仟元。

註 3：係現金增資美金 38,000 仟元。

註 4：係現金增資美金 57,000 仟元。

註 5：係現金增資美金 95,000 仟元。

註 6：係現金增資美金 154,000 仟元。

註 7：係現金增資美金 38,000 仟元。

註 8：係現金增資美金 16,000 仟元。

註 9：係現金增資美金 78,500 仟元。

註 10：係 106 年清算註銷退回投資款。

遠東百貨股份有限公司
應收關係人款項達新台幣1億元或實收資本額20%以上
民國106年12月31日

附表五

單位：新台幣仟元

帳列應收款項之公司	交易對象名稱	稱關	徐	應收	應收	逾	期	應	收	項	應	收	關	係	人	款	方	式	項	應	收	後	關	係	人	款	項	提	列	備	抵						
																																款	項	金	金	額	額
太平洋崇光百貨公司	崇光興業公司	關聯企業	徐	\$ 128,450	\$ 128,450	-	-	-	-	-	-	-	-	-	-	-	-	-	-	-	-	-	-	-	-	-	-	-	-	-	-	-	-				
英屬維京群島遠東百貨公司	遠東新世紀(中國)投資公司	關聯企業	徐	986,323 (註2)	-	-	-	-	-	-	-	-	-	-	-	-	-	-	-	-	-	-	-	-	-	-	-	-	-	-	-	-	-	-			
英屬維京群島遠東百貨公司	遠鼎實業(上海)公司	關聯企業	徐	261,322 (註2)	-	-	-	-	-	-	-	-	-	-	-	-	-	-	-	-	-	-	-	-	-	-	-	-	-	-	-	-	-	-	-		
英屬維京群島遠東百貨公司	重慶遠東百貨公司	子公司	徐	1,139,536 (註1)	-	-	-	-	-	-	-	-	-	-	-	-	-	-	-	-	-	-	-	-	-	-	-	-	-	-	-	-	-	-	-	-	
太平洋中國控股公司	成都遠東百貨公司	子公司	徐	1,231,177 (註2)	-	-	-	-	-	-	-	-	-	-	-	-	-	-	-	-	-	-	-	-	-	-	-	-	-	-	-	-	-	-	-	-	
太平洋中國控股公司(香港)	太平洋中國控股公司	子公司	徐	103,226 (註2)	-	-	-	-	-	-	-	-	-	-	-	-	-	-	-	-	-	-	-	-	-	-	-	-	-	-	-	-	-	-	-	-	
重慶遠東百貨公司	重慶太平洋商業管理諮詢公司	兄弟公司	徐	204,953 (註2)	-	-	-	-	-	-	-	-	-	-	-	-	-	-	-	-	-	-	-	-	-	-	-	-	-	-	-	-	-	-	-	-	-
重慶遠東百貨公司	大連連太百貨公司	兄弟公司	徐	118,869 (註2)	-	-	-	-	-	-	-	-	-	-	-	-	-	-	-	-	-	-	-	-	-	-	-	-	-	-	-	-	-	-	-	-	-
重慶遠東百貨公司	成都遠東百貨公司	兄弟公司	徐	258,469 (註2)	-	-	-	-	-	-	-	-	-	-	-	-	-	-	-	-	-	-	-	-	-	-	-	-	-	-	-	-	-	-	-	-	-
重慶大都會廣場太平洋百貨公司	重慶遠東百貨公司	兄弟公司	徐	185,824 (註2)	-	-	-	-	-	-	-	-	-	-	-	-	-	-	-	-	-	-	-	-	-	-	-	-	-	-	-	-	-	-	-	-	-
重慶大都會廣場太平洋百貨公司	重慶太平洋商業管理諮詢公司	兄弟公司	徐	214,062 (註2)	-	-	-	-	-	-	-	-	-	-	-	-	-	-	-	-	-	-	-	-	-	-	-	-	-	-	-	-	-	-	-	-	-
成都遠東百貨公司	成都全興大廈太平洋百貨公司	兄弟公司	徐	380,671	-	-	-	-	-	-	-	-	-	-	-	-	-	-	-	-	-	-	-	-	-	-	-	-	-	-	-	-	-	-	-	-	-

註1：主要係應收現金股利。

註2：含資金貸與。

遠東百貨股份有限公司
被投資公司名稱、所在地區...等相關資訊
民國 106 年 1 月 1 日至 12 月 31 日

附表六

單位：新台幣千元

投資公司名稱	被投資公司名稱	所在地區	主要營業項目	原本期	始期	投資未去	資年	額年底	期股數	末(仟股)	末比例(%)	持帳面金額	有被投資公司本期(損)益	本期認列之(損)益	備註
遠東百貨公司	百揚投資公司	中華民國	投資	\$ 8,922,181	\$ 5,422,181	1,002,991	100	\$ 9,717,789	(395,102	(395,070	(395,070	子公司
	亞東證券公司	中華民國	綜合證券商	143,652	143,652	140,297	20	1,938,207		160,017		160,017		31,459	關聯企業
	太平洋流通投資公司	中華民國	投資	1,764,210	1,764,210	281,734	35	3,704,783		293,833		293,833		103,220	子公司
	百鼎投資公司	中華民國	投資	33,357	33,357	119,981	67	2,139,362		301,565		301,565		201,242	子公司
	遠百企業公司	中華民國	商品量販	1,535,538	1,535,538	87,744	100	1,314,056		38,604		38,604		38,604	子公司
	英屬維京群島遠東百貨公司	英屬維京群島	投資	125,058	125,058	218	54	1,393,499		174,486		174,486		105,296	子公司
	裕民公司	中華民國	廣告及進口商	33,000	33,000	3,500	100	82,986		3,339		3,339		3,339	子公司
	亞東百貨公司	中華民國	百貨買賣	519,292	319,292	21,000	100	85,410		93,272	(93,272	(93,272	子公司
	鼎鼎聯合行銷公司	中華民國	行銷	64,500	64,500	6,939	10	33,782		326		326		33	關聯企業
	Asians Merchandise Company	美國	貿易	5,316	5,316	950	100	4,342		33		33		33	子公司
	遠東鴻利多公司	中華民國	建物出租	40,278	40,278	1,571	56	11,801		423		423		353	子公司
	亞東電子商務公司	中華民國	電子商務	-	49,850	-	-	-		-		-		65,043	關聯企業
	遠東都會公司	中華民國	商品量販	478,269	478,269	47,827	96	92,847		137,511	(137,511	(65,043	關聯企業
	遠鑫電子票證公司	中華民國	電子票證	238,292	163,292	18,716	15	153,133		34,236	(34,236	(32,749	子公司
	亞東證券公司	中華民國	綜合證券商	163,563	163,563	97,116	14	1,341,760		268,490	(268,490	(40,273	關聯企業
	太平洋流通投資公司	中華民國	投資	658,129	658,129	100,250	13	1,331,976		160,017		160,017		293,833	關聯企業
	遠東國際租賃公司	中華民國	租賃	301,125	301,125	22,203	5	322,226		85,692		85,692		85,692	子公司
	太平洋崇光百貨公司	中華民國	百貨買賣	33,490	33,490	11,254	1	145,136		395,698		395,698		395,698	關聯企業
	裕民貿易公司	中華民國	進出口貿易及代理業務	21,291	21,291	4,838	47	66,605		1,586		1,586		1,586	關聯企業
	遠東鴻利多公司	中華民國	建物出租	28,672	28,672	1,259	44	12,968		423		423		423	子公司
	遠東都會公司	中華民國	商品量販	-	-	2	-	1		34,236	(34,236		34,236	子公司
遠百亞太開發公司	遠東都會公司	中華民國	投資	99,000	99,000	19,800	2	280,277		293,833		293,833		293,833	子公司
遠百新世紀開發公司	太平洋流通投資公司	中華民國	投資	99,000	99,000	19,800	2	280,277		293,833		293,833		293,833	子公司
	竹北新世紀購物中心公司	中華民國	百貨買賣	400,000	400,000	40,000	100	393,353		668	(668		668	子公司

(接次頁)

(承前頁)

投資公司名稱	被投資公司名稱	所在地區	主要營業項目	原本期本	始期本	投資未去	資年年	金額底	期數	末(仟股)	未比例(%)	持帳面金額	有被投資公司本期(損)益	本期認列之投資(損)益	備註
百揚投資公司	遠百亞太開發公司	中華民國	大型購物中心	\$ 1,522,761	\$ 1,522,761	\$ 1,522,761	1,522,761	149,100	70	149,100	70	\$ 1,776,699	\$ 159,976		子公司
	遠象國際租賃公司	中華民國	租賃	1,555,590	1,555,590	1,555,590	1,555,590	132,388	30	132,388	30	1,657,601	85,692		關聯企業
	百鼎投資公司	中華民國	租賃	577,457	577,457	577,457	577,457	60,019	33	60,019	33	1,085,765	301,565		子公司
	遠百新世紀開發公司	中華民國	大型購物中心	645,272	645,272	645,272	645,272	72,000	100	72,000	100	782,939	6,873		子公司
	太平洋流通投資公司	中華民國	投資	99,000	99,000	99,000	99,000	19,800	2	19,800	2	280,277	293,833		子公司
	英屬維京群島遠東百貨公司	英屬維京群島	投資	723,946	723,946	723,946	723,946	185	46	185	46	1,186,577	174,486		子公司
	遠東中國控股(香港)公司	中華民國	投資	200,000	200,000	2,442,344	2,442,344	45,600	40	45,600	40	268,657	(2,008,465)		子公司
亞東百貨公司	太平洋流通投資公司	中華民國	百貨買賣	55,000	55,000	55,000	55,000	11,000	1	11,000	1	155,474	293,833		子公司
裕民公司	太平洋流通投資公司	中華民國	投資	1,200	1,200	1,200	1,200	200	-	200	-	2,633	293,833		子公司
遠東瑞利多公司	太平洋流通投資公司	中華民國	投資	8,400	8,400	8,400	8,400	1,400	-	1,400	-	17,825	293,833		子公司
太平洋流通投資公司	太平洋崇光百貨公司	中華民國	百貨買賣	4,469,904	4,469,904	4,469,904	4,469,904	650,817	79	650,817	79	9,979,958	395,698		子公司
太平洋崇光百貨公司	豐洋興業公司	中華民國	百貨買賣	62,480	62,480	62,480	62,480	6,840	3	6,840	3	98,362	82,874		關聯企業
	太平洋中國控股(香港)公司	香港	投資	5,733,286	5,733,286	4,000,000	4,000,000	68,400	60	68,400	60	1,260,912	(2,008,465)		子公司
	豐洋興業公司	中華民國	百貨買賣	599,000	599,000	599,000	599,000	60,296	29	60,296	29	647,074	82,874		關聯企業
	聯青投資公司	中華民國	投資	270,641	270,641	270,641	270,641	26,764	50	26,764	50	-	-		子公司
	Pacific Venture Investment Ltd.	香港	投資	357,050	357,050	357,050	357,050	100,000	48	100,000	48	-	-		關聯企業
	榮光興業公司	中華民國	信用卡業務	32,984	32,984	32,984	32,984	7,120	34	7,120	34	-	-		關聯企業
	太崇投資公司	中華民國	投資	999,900	999,900	999,900	999,900	99,990	100	99,990	100	-	-		子公司
	鼎鼎聯合行銷公司	中華民國	銷售	64,500	64,500	64,500	64,500	6,939	10	6,939	10	33,782	326		關聯企業
	遠東巨城購物中心公司	中華民國	百貨買賣	300,000	300,000	300,000	300,000	30,000	60	30,000	60	351,517	82,805		關聯企業
	亞東電子商務公司	中華民國	電子商務	-	-	49,850	49,850	-	-	-	-	-	(137,511)		子公司
	遠鑫電子證公司	中華民國	電子票證	238,292	238,292	163,292	163,292	18,716	15	18,716	15	153,133	(268,490)		關聯企業
太平洋中國控股(香港)公司	太平洋中國控股公司	英屬維京群島	投資	3,987,840	3,987,840	1,160,640	1,160,640	134,000	100	134,000	100	1,807,340	(778,325)		關聯企業
太平洋中國控股公司	百發中國控股公司	香港	投資	45	45	45	45	2	100	2	100	45	-		子公司

註 1：原始投資金額涉及外幣者，按 106 年 12 月 31 日匯率 US\$29.76 換算。

註 2：係採用權益法之投資 2,236,472 仟元減除因持有母公司股票重分類至庫藏股票 97,110 仟元後之餘額。

註 3：因被投資公司太崇投資公司已進入破產程序及聯青投資公司投資金額已全數沖轉為零，亦不負責其任何債務，故未揭露該被投資公司有關於資訊。

遠東百貨股份有限公司

大陸投資資訊

民國 106 年 1 月 1 日至 12 月 31 日

附表七

單位：除另註明外，
為新台幣仟元

大陸被投資公司名稱	主要營業項目	實收資本額 (註 1)	投資方式 (註 7)	本自累積投資金額 (註 1)	初期匯出金額 (註 1)	本自累積投資金額 (註 1)	本期匯出或收回金額 (註 1)	被投資公司本期匯出金額 (註 1)	本公司直接或間接投資之持股比例 (%)	本期認列收益 (損) (註 5)	期末帳面價值	截至已匯收投資收益
上海太平洋百貨公司	百貨買賣	\$ 526,752	(2)	\$ 381,895 (註 2)	\$ -	\$ -	\$ -	\$ 381,895 (註 2)	49	\$ 2,825	\$ 141,708	-
成都全興大雁太平洋百貨公司	百貨買賣	29,462	(2)	29,462 (註 2)	-	-	-	29,462 (註 2)	67	(68,084)	(319,459)	-
重慶大都會廣場太平洋百貨公司	百貨買賣	89,280	(2)	89,280 (註 2)	-	-	-	89,280 (註 2)	67	(89,351)	295,506	-
重慶太平洋商業管理諮詢服務公司	諮詢服務	2,172,480	(2)	5,952 (註 2)	-	-	-	5,952 (註 2)	67	(165,630)	835,515	-
上海太平洋商業管理諮詢服務公司	諮詢服務	10,416	(2)	5,104 (註 2)	-	-	-	5,104 (註 2)	33	270	6,179	-
上海百鼎商業管理諮詢服務公司	諮詢服務	2,976	(2)	-	-	-	-	-	100	(3,680)	37,039	-
天津遠東百貨公司	百貨買賣	-	(2)	86,304 (註 3)	-	-	-	86,304 (註 3)	83	(4,086)	-	-
重慶遠東百貨公司	百貨買賣	83,328	(2)	-	-	-	-	-	100	208,375	1,045,707	-
成都百揚實業公司	百貨買賣、物業管理	1,024,762	(2)	-	-	-	-	-	22	40,501	1,289,017	-
大連連太百貨公司	百貨買賣	72,872	(2)	-	-	-	-	-	67	3,247	42,103	-
重慶市立洋百貨公司	百貨買賣	-	(2)	-	-	-	-	-	67	(5,553)	-	-
百發(中國)投資公司	投資	6,428,160	(2)	-	-	-	-	(174,913)	67	(116,826)	103,785	-
無錫遠東百貨商場公司	百貨買賣	-	(2)	-	-	-	-	(12,952)	67	(8,699)	-	-
成都遠東百貨公司	百貨買賣	3,348,000	(2)	-	-	-	-	(47,499)	67	(31,902)	(438,271)	-
成都北城遠東百貨公司	百貨買賣	773,760	(2)	-	-	-	-	(97,914)	67	(65,763)	32,298	-

本期期末累計自台灣匯出經濟部投資金額	\$ 235,491 (US\$ 7,913 仟元)(註1及4)	依經濟部投審會核准	依經濟部投審會核准	依經濟部投審會核准	依經濟部投審會核准
赴大陸地區投資金額	\$ - (註4)				\$ - (註6)

註1：涉及外幣者，係按106年12月31日匯率US\$29.76換算。

註2：係由前任股東匯出之款項。

註3：係由子公司百揚投資公司所匯出之款項。

註4：係本公司實際匯出及經投審會核准金額，未含子公司匯出及其經投審會核准金額。

註5：經與中華民國會計師事務所所有合作關係之國際性會計師事務所查核簽證之財務報表。

註6：本公司獲經濟部工業局核發經授工字第10420420060號企業營運總部認定函，依「在大陸地區從事投資或技術合作審查原則」規定，本公司對大陸投資累計金額無上限之限制。

註7：投資方式區分為下列3種

- (1) 直接赴大陸地區從事投資。
- (2) 透過第三地區公司再投資大陸。第三地區公司分別為英屬維京群島遠東百貨公司及太平洋中國控股公司。
- (3) 其他方式。

柒、財務狀況及財務績效之檢討分析與風險事項

一、財務狀況分析

財務狀況比較分析表

單位：新台幣仟元

項目 \ 年度	105 年度	106 年度	增(減)金額	變動比例(%)
流動資產	21,741,067	25,311,692	3,570,625	16
採用權益法之投資	8,438,059	8,444,059	6,000	0
不動產、廠房及設備	43,626,582	43,699,225	72,643	0
其他資產	32,389,902	28,253,475	(4,136,427)	(13)
資產總額	106,195,610	105,708,451	(487,159)	0
流動負債	48,187,858	51,115,648	2,927,790	6
非流動負債	21,564,950	17,734,625	(3,830,325)	(18)
負債總額	69,752,808	68,850,273	(902,535)	(1)
歸屬於母公司業主之權益	28,630,571	28,998,718	368,147	1
股本	14,169,406	14,169,406	0	0
資本公積	3,319,868	3,315,931	(3,937)	0
保留盈餘	7,443,007	7,931,970	488,963	7
其他權益	3,795,400	3,678,521	(116,879)	(3)
庫藏股票	(97,110)	(97,110)	0	0
非控制權益	7,812,231	7,859,460	47,229	1
權益總額	36,442,802	36,858,178	415,376	1
金額變動達百分之十且金額達當年度資產總額百分之一以上項目分析說明如下： 流動資產增加：主要係現金及約當現金增加所致。 其他資產減少：主要係投資性不動產轉列不動產、廠房及設備項下及其他資產減損。 非流動負債減少：主要係長期借款及應付公司債減少所致。				

二、財務績效分析

(一)財務績效比較分析表

單位：新台幣仟元

項目 \ 年度	105 年度	106 年度	增(減)金額	變動比例(%)
營業收入	43,496,489	41,166,982	(2,329,507)	(5)
營業毛利	21,901,122	20,493,375	(1,407,747)	(6)
營業淨利	3,161,116	3,086,724	(74,392)	(2)
營業外收入及支出	(1,039,835)	(387,882)	651,953	(63)
稅前淨利	2,121,281	2,698,842	577,561	27
本期淨利	1,495,558	1,845,022	349,464	23
(一)增減比例變動分析說明： 營業外收入及支出、稅前淨利及本期淨利增加：主要係因出售股票產生處分利益，致營業外收入及支出、稅前淨利及本期淨利增加。 (二)預期未來一年度銷售數量及其依據，對公司未來財務業務之影響及其因應計畫： 請參閱「致股東報告書」。				

(二)營業毛利變動分析表：不適用。

三、現金流量分析

單位：新台幣仟元

期初現金餘額 (1)	全年來自營業活動淨現金流量(2)	全年因投資及籌資活動淨現金流量(3)	現金剩餘數額 (1)+(2)-(3)	現金不足額之補救措施	
				投資計劃	理財計劃
13,509,941	7,169,976	4,563,433	16,116,484	-	-
1. 本年度現金流量變動情形分析： 營業活動淨現金流入 72 億：主要來自於營運產生之現金流入。 投資活動淨現金流出 22 億：主要係取得不動產、廠房及設備。 籌資活動淨現金流出 23 億：主要係償還借款 11 億，及支付現金股利 12 億。 2. 現金不足額之補救措施及流動性分析：無現金不足額之情形 3. 未來一年現金流動性分析：					
期初現金餘額 (1)	預計全年來自營業活動淨現金流量(2)	預計全年因投資及籌資活動淨現金流量(3)	預計現金剩餘數額(1)+(2)-(3)	現金不足額之補救措施	
				投資計劃	理財計劃
16,116,484	7,767,551	7,320,000	16,564,035	-	-
1. 本年度現金流量變動情形分析： 營業活動淨現金流入 77 億：主要來自於營運產生之現金流入。 投資活動淨現金流出 45 億：主要係取得不動產、廠房及設備。 籌資活動淨現金流出 28 億：主要係償還借款及發放現金股利。 2. 現金不足額之補救措施及流動性分析：無現金不足額之情形。					

四、最近年度重大資本支出對財務業務之影響

(一)重大資本支出之運用情形及資金來源

單位：新台幣仟元

計劃項目	實際或預期之資金來源	實際或預期完工日期	所需資金總額	實際資金運用情形		預定資金運用情形	
				截至 105 年度實際投入資金	106 年度	107 年度	108 年度
興建信義 A13 大樓	銀行借款	108 年	7,157,968	3,892,477	475,124	1,550,531	1,239,836

(二)預期可能產生效益：預計可增加之產銷量、值及毛利

單位：新台幣仟元

年度	項 目	銷售值	毛利
108 年	信義計劃區 A13 大樓	4,200,000	798,000

(三)其他效益說明：無。

五、最近年度轉投資政策、其獲利或虧損之主要原因、改善計畫及未來一年投資計畫

以合併公司之整體表現來看，採權益法認列之投資收益係來自於投資公司之穩定獲利；再者，本零售集團亦持續開發新的營運據點，如信義 A13 已動工興建及竹北商場即將開發，預期可擴大營業規模以提高市場佔有率，並秉持身為台灣第一家百貨公司的傳統和精神，深耕台灣，放眼大陸，提供全方位及全客層的商品和服務，以滿足兩岸消費者之需求。

隨著零售事業體陸續拓展後，獲利將可望挹注新的成長動能，對於本零售集團整體營收與獲利之成長也將更為顯著。此外，本公司及子公司仍採審慎之投資評估策略、持續強化轉投資事業之管理及提升營運之綜效下，以達成功之多角化經營目標。

六、風險事項分析評估

(一)最近年度及截至年報刊印日止，利率、匯率變動、通貨膨脹情形對公司損益之影響及未來因應措施

1、利率變動對公司損益之影響及未來因應措施：

因合併公司內之個體同時以固定及浮動利率借入資金，因而產生利率暴險。合併公司藉由維持一適當之固定及浮動利率組合來管理利率風險。

合併公司於資產負債表日受利率暴險之金融資產及金融負債帳面金額如下：

單位：新台幣仟元

	107年3月31日	106年12月31日	106年3月31日
具公允價值利率風險			
- 金融資產	\$ 6,353,448	\$ 6,679,030	\$ 3,322,550
- 金融負債	9,422,247	13,352,308	13,137,533
具現金流量利率風險			
- 金融資產	\$ 1,804,186	\$ 7,303,752	\$ 2,498,601
- 金融負債	21,221,044	20,003,599	18,509,735

敏感度分析

下列敏感度分析係依資產負債表日之利率暴險而決定，對於浮動利率之金融資產及金融負債，進行風險衡量。集團內部向主要管理階層報告利率時所使用之變動率為利率增加/減少 100 個基點，此亦代表管理階層對利率之合理可能變動範圍之評估。

若利率增加/減少 100 個基點，在所有其他變數維持不變之情況下，合併公司 107 年及 106 年 1 月 1 日至 3 月 31 日之稅前淨利分別將減少/增加 48,542 仟元及 40,028 仟元。

2、匯率變動對公司損益之影響及未來因應措施：

合併公司因持有外幣資產及負債，因而使合併公司產生匯率變動暴險。

合併公司於資產負債表日非功能性貨幣計價之貨幣性資產與貨幣性負債帳面金額(包含合併財務報告中已沖銷之非功能性貨幣計價之貨幣性項目)如下：

單位：美元仟元

	107年3月31日	106年12月31日	106年3月31日
資產			
美元	<u>\$ 32,889</u>	<u>\$ 91,315</u>	<u>\$ 58,706</u>
負債			
美元	<u>\$ 103,404</u>	<u>\$ 139,874</u>	<u>\$ 97,518</u>

敏感度分析

合併公司主要受到美元貨幣匯率波動之影響。下列敏感度分析係依資產負債表日之匯率暴險而決定，對於流通在外之外幣貨幣性項目，進行風險衡量。集團

內部向主要管理階層報告匯率時所使用之變動率為匯率增加/減少1%，此亦代表管理階層對匯率之合理可能變動範圍之評估。

若匯率增加/減少1%，在所有其他變數維持不變之情況下，合併公司107年及106年1月1日至3月31日之稅前淨利或權益將分別減少/增加20,523仟元及11,772仟元。

3、通貨膨脹情形對公司損益之影響及未來因應措施：

106年消費者物價指數（CPI）相較於亞洲鄰近國家漲幅整體物價走勢平穩。106年度及截至年報刊印日止，合併公司尚未因通貨膨脹而產生立即性之重大影響。

(二)最近年度及截至年報刊印日止，公司從事高風險、高槓桿投資、資金貸與他人、背書保證及衍生性商品交易之政策、獲利或虧損之主要原因及未來因應措施：

- 1、高風險、高槓桿之投資：合併公司於106年度及107年1月1日至3月31日止，並無從事高風險、高槓桿投資之情形。
- 2、資金貸與：合併公司截至106年度及107年1月1日至3月31日止，資金貸與餘額分別為新台幣11,167,095仟元及新台幣5,795,718仟元。合併公司資金貸與他人作業之執行，必須遵循經董事會及股東會通過之「資金貸與他人作業程序」辦理，以符合風險控管，避免對公司產生不利影響。
- 3、背書保證：合併公司截至106年度及107年1月1日至3月31日止，背書保證餘額分別為新台幣24,234,459仟元及新台幣23,282,678仟元。合併公司背書保證作業之執行，必須遵循經董事會及股東會通過之「背書保證作業程序」辦理，以符合風險控管，避免對公司產生不利影響。
- 4、衍生性商品交易：合併公司於106年度及107年1月1日至3月31日止，並無從事衍生性商品交易之情形。

(三)最近年度及截至年報刊印日止，公司未來研發計畫及預計投入之研發費用

合併公司本身並無參與產品之研發與製造，故無研發計畫與費用之情事。但以行業特性觀之，人才養成與培育及經營管理人員素質的提昇，則是企業邁向國際化的必要條件，隨著全球產業競爭加劇，商場戰爭不再只是金錢而是人才的戰爭，快速提昇人才競爭力即成為展店成功的關鍵因素，合併公司將致力於『軟實力』之提昇，積極推動企業文化及品牌價值，藉由完善的教育訓練機制，提供系統化及專業化之服務品質培育課程，培養員工專業、領導及創新之能力，以因應產業快速變化的發展趨勢，進一步提昇企業競爭力。

(四)最近年度及截至年報刊印日止，國內外重要政策及法律變動對公司財務業務之影響及因應措施

本公司對於最近年度國內外重要政策及法律變動均已採取適當之因應措施，未來本公司法務、財務及會計等單位將隨時掌握最新法規變動資訊，並徵詢律師、會計師等專業意見，針對國內外重要政策及法律變動研議因應措施，以達守法及降低公司財務業務所受之影響。

(五)最近年度及截至年報刊印日止，科技改變及產業變化對公司財務業務之影響及因應措施

本公司對科技趨勢發展非常重視，持續積極推動資訊化，有效的運用人力，以達成降低成本及提升企業競爭力之目標。並致力於資訊科技之應用，持續開發行動APP，建置iBeacon進行銷售訊息推播，導入餐廳候位，會員管理及電子禮券，以因應零售產業從傳統走向智慧銷售之變化。由於電子商務迅速發展，影響實體百貨通路顯著，本公司持續進行官網更新建置，密切關注及拓展線上購物，致力虛實整合，發展全通路百貨零售。期能提升公司營運成果，增長全體股東的權益。

(六)最近年度及截至年報刊印日止，企業形象改變對企業危機管理之影響及因應措施：

106年度及截至年報刊印日止，合併公司並無企業形象改變造成危機之情事。

(七)最近年度及截至年報刊印日止，公司進行併購之預期效益、可能風險及因應措施：

106年度及截至年報刊印日止，合併公司尚無併購之計劃。惟將來若有併購計劃時，將依合併公司取得或處分資產處理程序，秉持審慎評估之態度，考量合併是否能為公司帶來具體績效，以確實保障公司利益及股東權益。

(八)最近年度及截至年報刊印日止，公司擴充廠房之預期效益、可能風險及因應措施：

合併公司對於擴充營業據點之規劃皆有相關單位詳細評估與規劃，並藉由縝密之財務模組充分評估預期效益與可能風險；新營業據點成立後，隨時密切注意產業變動情形及營業狀況，針對可能產生之風險提出適當的因應措施。

(九)最近年度及截至年報刊印日止，公司進貨或銷貨集中所面臨之風險及因應措施：

本公司係屬百貨零售業，銷售商品品項多元，且未對單一廠商或客戶集中進貨或銷貨，故並無進貨或銷貨集中風險之情事。

(十)最近年度及截至年報刊印日止，公司董事或持股超過百分之十之大股東，股權之大量移轉或更換對公司之影響、風險及因應措施：

106年度及截至年報刊印日止，合併公司並無股權之大量移轉或更換之情事。

(十一)最近年度及截至年報刊印日止，公司經營權之改變對公司之影響、風險及因應措施：

106年度及截至年報刊印日止，合併公司並無經營權改變之情事發生。

(十二)訴訟或非訟事件

請參閱年報第 174 頁至第 178 頁。

(十三) 其他重要風險及因應措施：無。

七、其他重要事項：無。

2.各關係企業基本資料

單位：除另予註明者外，餘係新台幣仟元

企業名稱	設立日期	地 址	實收資本額	主要營業或 生產項目
遠東百貨公司	56.08.31	新北市板橋區新站路 16 號 18F	14,169,406	百貨買賣
遠百企業公司	74.04.24	新北市板橋區貴興路 101 號	877,440	商品量販
百鼎投資公司	75.12.10	新北市板橋區新站路 16 號 18F	1,800,000	投 資
百揚投資公司	78.07.28	新北市板橋區新站路 16 號 18F	10,029,911	投 資
裕民公司	62.06.20	新北市板橋區新站路 16 號 18F	35,000	廣告及進口 商品代理
亞東百貨公司	61.09.16	台北市敦化南路二段 203 號 B2-5F 及 209 號 1F	210,000	百貨買賣
遠東鴻利多公司	81.12.11	新北市板橋區新站路 16 號 18F	28,300	建物出租
遠百亞太開發公司	86.11.11	新北市板橋區新站路 16 號 18F	2,130,000	大型購物中 心
遠百新世紀開發公司	88.11.11	新北市板橋區新站路 16 號 18F	720,000	大型購物中 心
美國洛杉磯 遠東百貨公司	69.04.17	P.O. BOX 245, LAKE FOREST, CA 92609	USD 950,000	貿 易
英屬維京群島 遠東百貨公司	83.08.15	Portcullis TrustNet Chambers P.O. Box 3444 Road Town Tortola British Virgin Islands	USD 4,032,640	投 資
太平洋流通投資公司	88.06.29	台北市大安區仁愛路四段 64 號 7 樓	8,020,000	投 資
太平洋崇光百貨公司	74.04.16	台北市忠孝東路四段 45 號 B1-B3 及 1F-13F	8,280,000	百貨買賣
太平洋中國控股(香港)公 司	91.06.19	2503 Bank of America Tower 12 Harcourt Road, Central Hong Kong	USD114,000,000	投 資
太平洋中國控股公司	85.09.20	Commence Chambers, P.O. Box 2208, Road Town, Tortola, British Virgin Islands	USD134,000,000	投 資
百發中國控股公司	97.12.22	2503 Bank of America Tower, 12 Harcourt Road, Central, Hong Kong	USD1,500	投 資
上海太平洋百貨公司	82.10.07	上海市徐匯區衡山路 932 號	USD17,700,000	百貨買賣
成都全興大廈太平洋百貨 公司	85.01.12	四川省成都市人民中路二段 68 號	USD990,000	百貨買賣

企業名稱	設立日期	地 址	實收資本額	主要營業或 生產項目
重慶大都會廣場太平洋百貨公司	86.01.09	重慶市渝中區鄒容路 68 號	USD3,000,000	百貨買賣
重慶太平洋商業管理諮詢公司	89.01.27	重慶市渝中區鄒容路 68 號	USD73,000,000	諮詢服務
大連連太百貨公司	91.04.09	大連市中山區解放路 19 號	RMB16,000,000	百貨買賣
上海百鼎商業管理諮詢公司	93.08.18	上海市徐匯區漕溪北路 88 號 2703~2707 室	USD100,000	諮詢服務
重慶遠東百貨公司	93.06.02	重慶市江北區洋河路 10 號	USD2,800,000	百貨買賣
遠東都會公司	93.09.16	台北市大安區仁愛路四段 64 號 7 樓	500,000	百貨超市
百發(中國)投資公司	98.04.16	上海市浦東新區東方路 800 號寶安 大廈 2104 室	USD216,000,000	投 資
成都遠東百貨公司	99.12.02	成都市錦江區東御街 18 號	USD112,500,000	百貨買賣
遠東巨城購物中心公司	99.12.02	台北市大安區仁愛路四段 64 號 7 樓	500,000	百貨買賣
成都北城遠東百貨公司	102.10.09	四川省成都市金牛區五福橋東路 9 号之龍湖北城天街購物中心內	USD26,000,000	百貨買賣
竹北新世紀購物中心公司	104.06.18	新竹縣竹北市復興二路 231 號 3 樓 之 2	400,000	百貨買賣

3.推定關係者相同股東資料：不適用。

4.整體關係企業經營業務所涵蓋之行業及其往來分工情形：請參閱 2。

5.各關係企業董監事、總經理資料

基準日：106年12月31日單位：股；%

企業名稱	職 稱	姓名或代表人	持有股份	
			股 數	持股比例
遠東百貨公司	董事	徐旭東(董事長)	1,779,835	0.13
		鼎鼎企業管理顧問公司	73,009	0.01
		徐雪芳	—	—
		遠東新世紀公司	241,769,702	17.06
		徐國玲、李彬	—	—
		亞洲水泥公司	80,052,950	5.65
		梁錦琳	—	—
	裕利投資公司	1,769,001	0.12	
獨立董事	李靜芳	—	—	
	魏永篤、簡又新、戴瑞明	—	—	
經理人	徐雪芳	1,173,788	0.08	
遠百企業公司	董事	遠東百貨公司	87,744,000	100.00
	監察人	徐旭東(董事長)、徐雪芳、莊金龍、邵瑞蕙、李靜芳、鄒德祥、劉朝雄	—	—
		遠東百貨公司	87,744,000	100.00
百鼎投資公司	董事	王嘉聰、湯治亞	—	—
		遠東百貨公司	119,980,876	66.66
	監察人	徐旭東(董事長)、徐雪芳、王孝一、鄒德祥、湯治亞	—	—
		百揚投資公司	60,019,124	33.34
經理人	羅仕清、王嘉聰	—	—	
百揚投資公司	徐旭東	—	—	
	董事	遠東百貨公司	1,002,991,127	100.00
	監察人	徐雪芳(董事長)、徐旭東、湯治亞	—	—
遠東百貨公司		1,002,991,127	100.00	
裕民公司	董事	王嘉聰	—	—
		遠東百貨公司	3,500,000	100.00
	監察人	徐雪芳(董事長)、徐旭東、林彰豐	—	—
亞東百貨公司	董事	遠東百貨公司	3,500,000	100.00
		王嘉聰	—	—
	監察人	遠東百貨公司	21,000,000	100.00
		徐雪芳(董事長)、徐旭東、湯治亞、劉志成、張宗元	—	—
遠東鴻利多公司	董事	遠東百貨公司	1,570,650	55.50
		徐雪芳(董事長)、徐旭東、莊金龍	—	—
	監察人	百鼎投資公司	1,259,350	44.50
		羅仕清	—	—

企業名稱	職 稱	姓名或代表人	持有股份	
			股 數	持股比例
遠百亞太 開發公司	董事	百揚投資公司 徐旭東(董事長)、徐雪芳、王嘉聰、鄒德祥	149,100,000	70.00
	監察人	亞洲水泥公司 李坤炎 遠鼎公司 吳玲綾、周維崑、熊棟華	53,250,000 — 10,650,000 —	25.00 — 5.00 —
遠百新世 紀開發公 司	董事	百揚投資公司 徐旭東(董事長)、徐雪芳、湯治亞	72,000,000	100.00
	監察人	百揚投資公司 王孝一	72,000,000 —	100.00 —
美國洛杉 磯遠東百 貨公司	董事	遠東百貨公司 羅仕清、陳廷孟、陳瑞源	950,000	100.00
	經理人	羅仕清	—	—
英屬維京 群島遠東 百貨公司	董事	遠東百貨公司 徐旭東、徐雪芳、黃茂德	217,800	54.01
太平洋流 通投資公 司	監察人	徐旭東(董事長)	—	—
		遠百亞太開發公司 黃茂德	19,800,000 —	2.47 —
		遠百新世紀開發公司 羅仕清	19,800,000 —	2.47 —
		大聚化學纖維公司 杜金森	27,681,274 —	3.45 —
太平洋崇 光百貨公 司	監察人	黃晴雯(董事長)	—	—
		徐旭東	672,077	0.08
		太平洋流通投資公司 黃茂德、李彬	650,817,194 —	78.60 —
		王孝一	504,056	0.06
		百鼎投資公司 王景益	11,253,943 —	1.36 —
太平洋中 國控股(香 港)公司	董事	太平洋崇光百貨公司 黃晴雯(董事長)、鄭澄宇、羅仕清	68,400,000 —	60.00 —
		百揚投資公司 蔡敏雄	45,600,000 —	40.00 —
	經理人	羅仕清	—	—
太平洋中 國控股公 司	董事	太平洋中國控股(香港)公司 黃晴雯(董事長)、杜金森、邵瑞蕙、鄭澄宇	134,000,000	100.00
	經理人	羅仕清	— —	— —
百發中國 控股公司	董事	太平洋中國控股公司 徐雪芳(董事長)、黃晴雯、羅仕清	1,500	100.00
	經理人	羅仕清	— —	— —

企業名稱	職 稱	姓名或代表人	持有股份	
			股 數	持股比例
上海太平洋百貨公司	董事	徐家匯商城集團	*USD 4,867,500	27.5
		李強(董事長)、殷婕、彭立宸	—	—
	太平洋中國控股公司	*USD12,832,500	72.5	
	杜金森(副董事長)、汪郭鼎松、李艾佳、	—	—	
	陳中信、楊政憲	—	—	
監事	徐家匯商城集團	*USD 4,867,500	27.5	
	俞忠勇	—	—	
經理人	太平洋中國控股公司	*USD12,832,500	72.5	
	陳永和	—	—	
	陶玉聰	—	—	
成都全興大廈太平洋百貨公司	董事	太平洋中國控股公司	* USD990,000	100.00
		杜金森、陳中信、楊政憲	—	—
	中鐵瑞城大廈	—	—	
	石飛躍(董事長)、唐海濤	—	—	
	監事	太平洋中國控股公司	* USD990,000	100.00
經理人	李艾佳	—	—	
	中鐵瑞城大廈	—	—	
	韓馨瑩	—	—	
陳清海	—	—		
重慶大都會廣場太平洋百貨公司	董事	太平洋中國控股公司	* USD3,000,000	100.00
	杜金森(董事長)、陳中信、陳清海、羅仕清、	—	—	
	楊政憲	—	—	
監事	太平洋中國控股公司	* USD3,000,000	100.00	
陳永和	—	—		
重慶太平洋商業管理諮詢公司	董事	太平洋中國控股公司	*USD73,000,000	100.00
杜金森(董事長)、陳永和、楊政憲	—	—		
大連連連百貨公司	董事	重慶太平洋商業管理諮詢公司	*RMB16,000,000	100.00
杜金森(董事長)、王照宇、陳中信	—	—		
監事	重慶太平洋商業管理諮詢公司	*RMB16,000,000	100.00	
陳永和	—	—		
上海百鼎商業管理諮詢公司	董事	英屬維京群島遠東百貨公司	* USD100,000	100.00
王健誠(董事長)、蔡敏雄、劉志成	—	—		
重慶遠東百貨公司	董事	英屬維京群島遠東百貨公司	* USD2,800,000	100.00
王健誠(董事長)、蔡敏雄、楊政憲、湯治亞、	—	—		
劉志成、鄒德祥	—	—		
監事	英屬維京群島遠東百貨公司	* USD2,800,000	100.00	
陳永和	—	—		
遠東都會公司	董事	遠東百貨公司	47,826,920	95.65
徐雪芳(董事長)、徐旭東、林彰豐、劉朝雄	—	—		
馬來西亞商都市百貨(納閩島)公司	2,171,400	4.34		
鄒嘉華	—	—		
監察人	百鼎投資公司	1,680	0.01	
鄒德祥、湯治亞	—	—		

企業名稱	職 稱	姓名或代表人	持有股份	
			股 數	持股比例
百發(中國)投資公司	董事	太平洋中國控股公司 徐雪芳(董事長)、徐旭東、杜金森、邵瑞蕙、黃晴雯、劉志成、汪郭鼎松、李靜芳、羅仕清(總經理)	*USD216,000,000 —	100.00 —
	監事	太平洋中國控股公司 湯治亞、陳廷孟	*USD216000,000 —	100.00 —
成都遠東百貨公司	董事	百發(中國)投資公司 杜金森(董事長)、汪郭鼎松、陳中信、楊政憲、陳永和	*USD112,500,000 —	100.00 —
	監事	百發(中國)投資公司 劉志成	*USD112,500,000 —	100.00 —
	經理人	陳清海	—	—
遠東巨城購物中心公司	董事	太平洋崇光百貨公司 李靜芳(董事長)、汪郭鼎松、羅仕清	30,000,000 —	60.00 —
		百揚投資公司 湯治亞、劉志成	20,000,000 —	40.00 —
	監察人	楊政憲	—	—
成都北城遠東百貨公司	董事	百發(中國)投資公司 汪郭鼎松(董事長)、楊政憲、鍾振揚、李艾佳、陳中信	*USD26,000,000 —	100.00 —
	監事	百發(中國)投資公司 陳永和	*USD26,000,000 —	100.00 —
竹北新世紀購物中心公司	董事	遠百新世紀開發公司 李靜芳(董事長)、徐雪芳、湯治亞、林彰豐、劉志成	40,000,000 —	100.00 —
	監察人	遠百新世紀開發公司 楊雅森	40,000,000 —	100.00 —

註一：大陸地區公司非為股份有限公司，故無股數，以美金元或人民幣元列示。

6.各關係企業營運概況

基準日：106年12月31日

單位：除每股盈餘為新台幣元外，餘為仟元

企業名稱	資本額	資產總額	負債總額	淨值	營業收入	營業(損)益	本期(損)益 (稅後)	每股盈餘 (稅後)
遠東百貨公司	14,169,406	60,891,077	31,892,359	28,998,718	10,581,149	1,882,157	1,535,986	1.09
遠百企業公司	877,440	4,871,976	3,981,139	890,837	13,036,460	59,524	38,604	0.44
百鼎投資公司	1,800,000	4,809,134	1,521,867	3,287,267	339,192	314,654	309,487	1.72
百揚投資公司	10,029,911	10,308,183	81,684	10,226,499	62,300	(486,579)	(523,721)	(0.52)
裕民公司	35,000	84,691	1,705	82,986	2,253	(4,998)	3,338	0.95
亞東百貨公司	210,000	289,401	203,992	85,409	118,828	(97,136)	(93,272)	(4.44)
遠東鴻利多公司	28,300	29,989	848	29,141	558	426	423	0.15
遠百亞太開發公司	2,130,000	3,673,441	463,612	3,209,829	343,561	250,319	157,057	0.74
英屬維京群島遠東百貨公司	126,278	3,501,022	1,160,568	2,340,454	239,739	194,956	174,486	432.68
美國洛杉磯遠東百貨公司	28,272	4,986	644	4,342	3,342	32	33	0.00
遠百新世紀開發公司	720,000	785,341	2,730	782,611	7,006	6,873	6,873	0.10
竹北新世紀購物中心公司	400,000	395,556	2,203	393,353	69	(490)	(668)	(0.02)
太平洋流通投資公司	8,020,000	10,519,575	34,040	10,485,535	317,261	294,125	293,833	0.37
太平洋崇光百貨公司	8,280,000	34,205,806	23,557,092	10,648,714	11,858,236	2,107,209	395,698	0.48
太平洋中國控股(香港)公司	3,535,190	2,102,820	1,300	2,101,520	2,561	(2,008,465)	(2,008,465)	(17.62)
太平洋中國控股公司	4,181,122	2,884,624	4,375,121	(1,490,497)	60,475	(778,304)	(778,322)	(5.81)
百發中國控股公司	41	41	-	41	-	-	-	-
上海太平洋百貨公司	523,036	1,391,190	780,269	610,921	2,883,178	27,491	61,985	N/A
成都全興大廈太平洋百貨公司	37,443	325,026	550,167	(225,141)	394,131	(101,459)	(101,370)	N/A

企業名稱	資本額	資產總額	負債總額	淨值	營業收入	營業(損)益	本期(損)益 (稅後)	每股盈餘 (稅後)
重慶大都會廣場太平洋百貨公司	113,314	840,597	400,622	439,975	1,325,477	(132,697)	(133,033)	N/A
重慶太平洋商業管理諮詢公司	2,240,472	1,949,880	705,893	1,243,987	1,932	(144,675)	(426,256)	N/A
大連連太百貨公司	72,872	367,366	304,680	62,686	279,353	6,291	4,834	N/A
重慶市立洋百貨公司 (註四)	-	-	-	-	-	-	-	N/A
遠東都會公司	500,000	672,477	531,048	141,429	1,571,135	(16,615)	(34,236)	(0.68)
上海百鼎商業管理諮詢公司	3,764	53,800	17,990	35,810	42,088	(3,943)	(4,896)	N/A
天津遠東百貨公司 (註五)	-	-	-	-	-	-	-	N/A
重慶遠東百貨公司	88,769	3,631,357	2,588,042	1,043,315	2,992,475	277,733	208,375	N/A
百發(中國)投資公司	6,499,468	816,125	656,161	159,964	34,016	(4,674,502)	(4,674,460)	N/A
無錫遠東百貨商場公司(註六)	-	-	-	-	-	-	-	N/A
成都遠東百貨公司	3,328,922	1,073,015	1,725,550	(652,535)	1,000,481	17,347	(47,499)	N/A
遠東巨城購物中心公司	500,000	1,801,745	1,215,883	585,862	896,791	91,893	82,805	1.66
成都北城遠東百貨公司	757,428	52,807	4,719	48,088	9,980	(92,290)	(97,914)	N/A

註一：大陸地區非股份有限公司，故無法計算每股盈餘

註二：資產負債表資料係依據 106 年底匯率換算(1 美元=29.76 新台幣;1 美元=6.5342 RMB)

損益表資料係依據 106 年年平均匯率換算(1 美元=30.432 新台幣;1 美元=6.7547 RMB)

註三：上述金額係依據各公司 106 年度財報

註四：重慶市立洋百貨公司於 106 年 7 月完成清算程序。

註五：天津遠東百貨公司於 106 年 12 月 21 日完成註銷程序。

註六：無錫遠東百貨商場公司於 106 年 11 月 24 日完成註銷程序。


(二)關係企業合併財務報表

聲 明 書

本公司 106 年度（自 106 年 1 月 1 日至 106 年 12 月 31 日止）依「關係企業合併營業報告書關係企業合併財務報表及關係報告書編製準則」應納入編製關係企業合併財務報告之公司與依國際財務報導準則第 10 號應納入編製母子公司合併財務報告之公司均相同，且關係企業合併財務報告所應揭露相關資訊於前揭母子公司合併財務報告中均已揭露，爰不再另行編製關係企業合併財務報告。特此聲明

公司名稱：遠東百貨股份有限公司

負責人：徐 旭 東



中 華 民 國 107 年 3 月 21 日

(三)關係報告書：不適用

二、最近年度及截至年報刊印日止，私募有價證券辦理情形：無。

三、最近年度及截至年報刊印日止，子公司持有或處分本公司股票情形

107 年 3 月 31 日 單位：新臺幣仟元；股；%

子公司名稱 (註 1)	實收資本額	資金來源	本公司持股比例	取得或處分日期	取得股數及金額 (註 2)	處分股數及金額 (註 2)	投資損益	截至年報刊印日止持有股數及金額 (註 3)	設定質權情形	本公司為子公司背書保證金額	本公司貸與子公司金額
百鼎投資(股)公司	1,800,000 仟元	-	67%	-	-	-	-	8,207,004 股 133,364 仟元	無	700,000 仟元	-
本年度截至年報刊印日止 (註 4)	對本公司之財務績效及財務狀況皆無影響。										

註 1：請依子公司別分別列示。

註 2：所稱金額係指實際取得或處分金額。


註 3：持有及處分情形應分別列示。

註 4：並說明其對公司財務績效及財務狀況之影響。

四、其他必要補充說明事項：無。

五、最近年度及截至年報刊印日止，發生證券交易法第三十六條第三項第二款所定對股東權益或證券價格有重大影響之事項：無。

遠東百貨股份有限公司



董事長

徐旭東



掃QR Code時尚跟著走



更多訊息請上遠百官方網站
<http://www.feds.com.tw>

