



2015 ANNUAL REPORT

股票代號：2903 刊印日期：105年5月17日

104年度年報



一、發言人、代理發言人姓名、職稱、聯絡電話及電子郵件信箱

發 言 人：管理本部副總經理 湯治亞

電 話：(02) 77278168 轉 8301

傳 真：(02) 77380752

電子郵件信箱：service@feds.com.tw

代理發言人：副總經理 鄒德祥

電 話：(07) 9728888 轉 800

傳 真：(07) 9726188

二、總公司、分公司之地址及電話

總 公 司：新北市板橋區新站路 16 號 18 樓 電 話：(02) 77278168

台 北 分 公 司：台北市寶慶路 32 號 電 話：(02) 23816088

板橋新站分公司：新北市板橋區新站路 18 號及 28 號 電 話：(02) 77054168

板 橋 分 公 司：新北市板橋區中山路一段 152 號 電 話：(02) 89525678

桃 園 分 公 司：桃園市中正路 20 號 電 話：(03) 3359811

新 竹 分 公 司：新竹市西大路 323 號 電 話：(03) 5233121

台 中 分 公 司：台中市台灣大道三段 251 號 電 話：(04) 37022168

花 蓮 和 平 分 公 司：花蓮市和平路 581 號 電 話：(03) 8355588

嘉 義 分 公 司：嘉義市垂楊路 537 號 電 話：(05) 2365137

台 南 分 公 司：台南市公園路 60 號 電 話：(06) 2259101

台 南 成 功 分 公 司：台南市前鋒路 210 號 電 話：(06) 2098999

高 雄 分 公 司：高雄市三多四路 21 號 電 話：(07) 9728888

三、股票過戶機構之名稱、地址、網址及電話

名 稱：亞東證券股份有限公司

地 址：台北市重慶南路一段 86 號 3 樓 電 話：(02) 23618608

網 址：<http://www.osc.com.tw>

四、最近年度財務報告簽證會計師姓名、事務所名稱、地址、網址及電話

簽證會計師：卓明信、余鴻賓

事務所名稱：勤業眾信聯合會計師事務所

地 址：台北市民生東路三段 156 號 12 樓 電 話：(02) 25459988

網 址：<http://www.deloitte.com>

五、海外有價證券掛牌買賣之交易所名稱及查詢方式：無

六、公司網址

<http://www.feds.com.tw>

目 錄

壹、致股東報告書	1
貳、公司簡介	7
一、設立日期	7
二、公司沿革	7
參、公司治理報告	13
一、組織系統	13
二、董事、監察人、總經理、副總經理、協理、各部門及分支機構主管資料 ..	15
三、最近年度支付董事、監察人、總經理及副總經理之酬金	21
四、公司治理運作情形	27
五、會計師公費資訊	79
六、更換會計師資訊	80
七、公司之董事長、總經理、負責財務或會計事務之經理人，最近一年內曾 任職於簽證會計師所屬事務所或其關係企業者	81
八、最近年度及截至年報刊印日止，董事、監察人、經理人及持股比例超過百 分之十之股東股權移轉及股權質押變動情形	81
九、持股比例占前十名之股東，其相互間之關係資料	82
十、公司、公司之董事、監察人、經理人及公司直接或間接控制之事業對同一 轉投資事業之綜合持股比例	83
肆、募資情形	84
一、資本及股份	84
二、公司債辦理情形	89
三、特別股辦理情形	89
四、海外存託憑證辦理情形	89
五、員工認股權證辦理情形	89
六、限制員工權利新股辦理情形	89
七、併購或受讓他公司股份發行新股辦理情形	89
八、資金運用計畫執行情形	89

伍、營運概況.....	90
一、業務內容.....	90
二、市場及產銷概況.....	92
三、最近二年度及截至年報刊印日止從業員工資料.....	94
四、環保支出資訊.....	95
五、勞資關係.....	95
六、重要契約.....	96
陸、財務概況.....	99
一、最近五年度簡明資產負債表、綜合損益表及會計師查核意見.....	99
二、最近五年度財務分析.....	105
三、審計委員會審查報告書.....	111
四、最近年度及截至年報刊印日止，公司及其關係企業發生財務週轉困難情事 對本公司財務狀況之影響.....	111
五、一〇四年度合併財務報表.....	112
六、一〇四年度個體財務報表.....	219
柒、財務狀況及財務績效之檢討分析與風險事項.....	226
一、財務狀況分析.....	226
二、財務績效分析.....	227
三、現金流量分析.....	227
四、最近年度重大資本支出對財務業務之影響.....	228
五、最近年度轉投資政策、其獲利或虧損之主要原因、改善計畫及未來一年投 資計畫.....	229
六、風險事項分析評估.....	229
七、其他重要事項.....	233
捌、特別記載事項.....	234
一、關係企業相關資料.....	234
二、最近年度及截至年報刊印日止，私募有價證券辦理情形.....	247
三、最近年度及截至年報刊印日止，子公司持有或處分本公司股票情形.....	247
四、其他必要補充說明事項.....	247
五、最近年度及截至年報刊印日止，發生證券交易法第三十六條第三項第二款 所定對股東權益或證券價格有重大影響之事項.....	247

壹、致股東報告書

一、前言

回顧民國 104 年，受到先進國家復甦減緩、新興經濟體成長力度不足、以及中國經濟成長走緩等因素影響，全球經濟成長並不如預期。而國內經濟在全球化的影響下，隨著國際經貿降溫，衝擊出口動能，全年商品出口總額及工業生產指數均衰退。所幸景氣低緩對國內勞動市場影響未見擴大，在失業率降低、實質平均薪資成長、以及物價尚屬平穩的帶動下，再加上政府「消費提振措施」政策有效刺激民眾消費意願，全年民間消費實質成長率超過 2%，推升百貨市場營業額達新台幣 3,189 億元，成長 4.2%，展現充沛的消費活力。

進一步從經營的角度分析百貨市場，餐飲無疑是最活躍的業種，遠百也掌握這股趨勢，持續深耕引進新品牌，帶動業績不斷上揚。除了以美食集客，遠百也觀察到「體驗經濟」的魅力，舉辦各種新鮮有趣的活動，增加與消費者互動，藉由觸動人心的有感體驗，營造歡樂愉悅的氛圍，創造實體通路的獨特優勢，將消費者從線上(電商)吸引到線下(商場)。當然，產業的競爭持續激烈，新型態 Outlet 商場及購物中心不斷出現，能提供「一站式消費」(One-Stop Shopping)的商場，最能夠受到消費者歡迎。遠百 City 系列新世代店型以「百貨型的購物中心」為定位，開幕後即深受消費者喜愛，一年吸引超過仟萬人次造訪，成為購物商場創新營運模式的最佳標竿。而面對數位科技的發展，遠百也有計畫地強化以科技經營商場的能力，透過數據分析及行動商務的應用，提供顧客個人化的精準行銷及服務，帶領消費者體驗時尚科技、智慧購物的新時代。

綜合以上所述，遠東百貨秉持以「消費者的心願而經營」的理念，在經營環境與市場趨勢的不斷變化中，求新求變，創新轉型，維持高度的成長力與競爭力。在全體員工共同努力之下，民國 104 年週年慶及全年業績均再度創下歷史新高峰，全年營業額為 433.5 億元，成長 2.4%。其中 Mega City 板橋大遠百、Top City 台中大遠百二家 City 大店，無論是商場面積、品牌陣容、精緻餐飲或是建築特色，都帶給消費者耳目一新的驚喜感受，營業績效屢創新高，更創下「開幕首年就獲利」、「營業三年躍升百億業績大店」的業界先例，奠定遠百在百貨商場經營上輝煌榮耀的領導地位。

展望民國 105 年，儘管經濟面仍存在許多不確定因素，但受惠政府擴增公共支出以及獎勵投資等政策的激勵，將有效促進內需市場活絡。因此我們樂觀看待民間消費力持續好轉的可能，並將審時度勢、持續努力，再創公司業績高峰，交出亮麗的經營成績。

二、104 年度營業報告

本公司 104 年度合併營業額 1,257 億元(依 IFRS 編製之財務報告合併營收為 450 億元)，合併淨利為 21.5 億元，母公司淨利 17.1 億元，每股盈餘 1.20 元。經第 17 屆第 4 次董事會擬定，每股配發現金股利 1.0 元。以下謹就遠百零售集團 104 年度營業成果分述於後：

(一)遠東百貨

1. 104 年度營業額 433.5 億元，較 103 年度成長 2.4%。營業利益為 15.3 億元，稅前純益為 20.9 億元。
2. 維持消費新鮮度，將聚客力與品牌力更往上提升，台中大遠百、板橋大遠百仍陸續進行樓面改裝及商品調整，引進國際鐘錶名品、歐美日系快速時尚以及話題人氣餐飲，以更全方位的商品業種，提供顧客豐富的購物選擇，確保商場特色力與集客力。
3. 除了規模較大的樓面改裝外，各分公司也依照商圈特性與市場趨勢，引進熱門品牌商品。遠百板橋店引進日本 Syabu-yo 涮涮鍋第一家海外分店，新竹大遠百引進全台百貨第一家史奴比主題餐廳，花蓮店引入東台灣首家 MUJI 無印良品生活大店，均獲得地區消費者歡迎與好評。
4. 台灣消費者一向對於國際展深感興趣，為滿足顧客的需求，今年相繼舉辦韓國、美國、日本等各國超過 10 場次的文物風情展，除了展售商品外，也規劃當地藝文團體表演與工藝製作體驗，讓顧客不用出國也能同步感受獨特精緻的世界風情。
5. 各分公司也舉辦許多藝文、公益及社區行銷等近 250 場活動，協助提升地區經濟活絡與觀光宣傳，並成為當地公益力量的聚集平台，力行關懷社會、扶助弱勢，善盡企業的社會責任。
6. 發展行動科技的智慧購物體驗，在商場內設置 WIFI、iBeacon 等裝置，透過手機 APP、LINE 等平台進行優惠訊息推播、餐廳候位通知、商場位置導引等各種功能，讓消費者體驗方便有趣的時尚購物與智慧體驗。
7. 持續 E 化工程，完成請採購簽核、零用金管理、專櫃合約管理、出納帳務貨款等系統的建置、更新及優化，提升各項作業效率及人力效能。
8. 成立預算管理委員會，嚴格控管費用，並進行同仁職務輪調，提升工作專業分工及整合，希望透過積極的管理措施，強化組織運作效能，建立優質工作團隊，提高公司的營運績效與獲利能力。

(二)太平洋崇光百貨

1. 104 年度營業額為 438.2 億元，較 103 年度衰退 0.3%；營業利益為 25.1 億元，稅前純益為 13.0 億元。
2. 104 年週年慶 12 天業績 97.2 億元，與 103 年相當，今年週年慶受到聖嬰影響暖冬導致保暖商品銷售不佳，高單價商品明顯落差（今年氣溫在 25~31°C，去年氣溫在 19~25°C），及景氣不好、買氣不佳等影響，所幸全體同仁將士用命、行銷策略正確方能維持前一年度業績。
3. 敦化店已於今年完成續約後之招商及內部改裝，以東區珠寶盒之新型態概念規劃，搭配國際精品、國內外設計師名品及珠寶、主題餐廳、異國美食。高雄店亦進行部分樓層改裝及櫃位替換，該二店業績均有明顯的提升。
4. 大陸區天津店因商場房東發生破產危機、無法履行開發周邊商業設施之承諾，基於合約條款該店於 104 年 3 月 1 日起結束營業；另無錫店受大陸電商及整體大環境不景氣影響亦相繼結束營業。
5. 行動數位化，導入 LINE 並結合 SOGO APP 及電子商務平台擴大商機，導入新型態之商業模式，讓經營型態多元化。
6. 數位化工程：無紙化行動會議室、行動支付含禮券、即享券、支付寶、贈獎抵用券等雲端化、網路 WIFI 環境建置、線上線下的全渠道 O2O 商業模式，線上預約線下享受，線上訂購線下服務、線上銷售線下同步，透過實體賣場導引消費者同步線上下單購買，提供顧客一致性互動購物體驗。
7. 除啟用 IFRS 國際財務報導準則外亦推動非財務面之 CSR 企業永續報告書，建立公司管理形象、環保及社會責任。
8. 強化公司管理作業，嚴厲控管營業預算、各項銷管費用及資本支出預算，進行成本節約和壓力測試，讓公司獲利不會受到景氣變動太大之影響。

(三)愛買量販店

1. 104 年度營業收入為 158.6 億元，較 103 年度衰退 3.2%，營業淨損為 8.1 佰萬元。
2. 104 年 4 月愛買第 20 家店，板橋南雅店正式開幕；同年 10 月底愛買板橋新店停止營業。
3. 調整商品結構 - 快速引進日韓食品、韓系美妝與日韓日用百貨。104 年營業毛利率較 103 年提升 0.9%。
4. 加速推展 EC 業務：
(1)擴大合作通路 (Yahoo 商城 9 月開台)。

(2)利用購物清單 shopping list 推動定期購 (12 月上線)。

三、105 年度營業計畫概要

面對競爭激烈且變遷快速的環境，我們審慎因應消費趨勢的需求變化，擬定商品、服務、營運等各方向目標，並有計畫地逐步落實，創造最佳的營運績效。

(一)遠東百貨

1. 維持競爭動能，各分公司因應市場趨勢及生活潮流，營造商場主題特色，並進行商品業種區塊調整，強化集客力及商品力，使營業表現更上層樓。
2. 台中大遠百將積極強化商品結構，105 年預定引進美國家用品牌專門大店，深具文創特色的誠品書局亦將於台中大遠百完整展現。板橋大遠百將增加櫃位數以提高業績及商品密度，添好運餐廳亦將於年中開幕。
3. 各中小型店持續將商場風格年輕化，擴大戶外用品、輕食餐飲及化粧品業種，女裝商品則汰弱換強，並增加平價流行女裝及進口少女裝。
4. 持續規劃國際展，增加商場互動性，也順應近年來在地文創話題，各分公司持續因應節慶時令，營造應景氛圍，舉辦特色活動，期望能以更具互動性與體驗感的商場氛圍，提升店鋪集客力與經營力。
5. 提高顧客的黏著度，讓他們更喜歡來店購物，將藉助大數據資料分析與資源運用，規劃更彈性多元的促銷方案，同時搭配數位科技的輔助，提供消費者更創新貼心的服務，以期有效提升營業表現。
6. 導入行動支付工具、發行電子禮券，增加支付方式及使用禮券的便利性，和行動世代的消費者接軌。
7. 成立費用控管小組，確保費用之必要性及合理性，建立物料管理及贈品管理 E 化作業，提升公司資源調度及管控分析，並重新改造請採驗付流程，強化採購及帳務集中處理效率。

(二)太平洋崇光百貨

1. 新年初始全球經濟仍陷困頓，受全球需求疲軟與油價重挫影響，今年 1 月出口仍呈現衰退，已連 12 黑，創金融海嘯以來最慘，今年第一季出口恐怕都難轉正成長，主計總處 2 月 17 日公布國民所得統計概估，預測今年全年國內經濟成長率為 1.47%，較去年 11 月預測的 2.32%，大幅下修 0.85 個百分點，不僅保 2 無望，也是金融海嘯以來次低水準。然而百貨業在新的競爭者不斷加入，微風 A3 松高店、林口三井 OUTLET、高鐵桃

- 園華泰 OUTLET 以及今年夏天將開張的麗寶台中 Outlet Mall 等一一開出，競爭將越趨激烈、商品越趨同質化，未來勢將增加促銷及管理成本。
2. 忠孝店將提升女裝流行感度及有機食尚生活；敦化店於今年 4 月完成外觀及內部改裝；復興店精品樓層會作部分改裝 UP GRADE 國際名品；新竹站前店會降低成本並充實服裝品牌家數。
 3. 在行銷策略上結合 HAPPY GO、SOGO APP、SOGO 線上商城、SOGO FB、SOGO LINE、WIFI 全通路資料庫 Big Data 整合及運用分配。
 4. 在電子商務方面建立 SOGO 自有全通路商務系統，開發線上線下同步商品與線上獨賣商品，O2O 互動機制規劃與執行。
 5. 大陸區各店受到電子商務及百貨量體擴充過速，同業競爭激烈，在營業上加強賣場、商品、促銷之調整，營業互聯數據交叉整合；在管理上加強成本與目標管控，利用科技統合金流、商流及資訊流效益。
 6. 數位化方面加速行動支付合作平台、推動電子傳票及帳冊管理、Kiosk 自助系統建立、利用 eTag 作為 APP 停車繳費系統等。
 7. 105 年管理重點：全面推動成本控管、監管營業及費用預算、擲節費用、提升效益。

(三)愛買量販店

1. 快速轉型，靈活跨界，虛實並進，數位整合。
2. 更快速調整商品結構，創造差異化，提升毛利。
3. 優化賣場氛圍，提供顧客更多、更好的購物體驗。
4. 深化電子商務：家庭採買新選擇：
 - (1) 發展超商取貨。
 - (2) 逐步推動線上線下同價 (online & offline pricing consistency)。
 - (3) 持續利用常購清單 shopping list，優化購物過程。
 - (4) 線上線下互相導流 (Joint Promotion)，促進電子商務顧客(4.7 萬人/月)與實體顧客(142.2 萬人/月)互相流動。

總結以上報告，儘管民國 104 年國內經濟成長表現並不如預期，但是遠百依然維持營運成長動能，繼去年業績突破 400 億元後，營業額持續穩健走高，朝向下一個百億大關邁進。我們有信心在消費者的愛顧、同仁的努力、以及全體股東的全力支持之下，遠百會持續在卓越的營運基礎上，以靈活的策略，創新的思維，創造符合時代潮流及生活消費的營運模式，締造更佳的營運高峰及成長榮耀。

在此特別一提的是，近年來我們成功開設 3 個 City 系列購物中心型大店，且都維

持良好的營運及獲利狀態，證明遠百零售集團已具備開發國際級購物中心的完整 Know-how。未來，公司優秀的經營團隊將持之以恆地突破與創新，秉持「以消費者的心願而經營」的精神，持續深耕台灣展店並開發大陸市場，為顧客創造滿意度最高的百貨零售商場，也為股東權益創造成長力、競爭力、獲利力均最高的百貨零售集團。

最後面對工業 4.0 時代來臨，物聯網、大數據、人工智慧已走進並改變人類的生活，也開啟零售業態劇烈性的變化。未來零售業的價值曲線必須重視創新與消費者的購物體驗，善用各種科技工具強化消費的便利性與互動性，提升零售服務的附加價值，進而強化企業營運利基及競爭優勢。而因應全通路零售時代來臨，我們也已做好充分的準備，隨時掌握市場趨勢及商機，確保遠百零售集團長保創新領先，並追求下一階段的永續卓越與領導地位。謹此

敬祝 各位股東

身體健康 萬事如意

董事長 徐旭東



貳、公司簡介

一、設立日期：中華民國五十六年八月三十一日。

二、公司沿革：

56年 8月 · 遠東紡織股份有限公司在台北市永綏路籌設遠東百貨股份有限公司。

10月 · 在台北市永綏路自建之六層大樓中開幕。

58年 10月 · 成立台中分公司。

61年 1月 · 成立台北分公司，將永綏路分公司遷入合併營業。

62年 4月 · 本公司投資百分之六十五在高雄市五福四路興建遠東百貨大廈，成立亞東百貨股份有限公司。

65年 3月 · 成立台南分公司。

66年 9月 · 台中分公司因隔鄰失火而遭波及。

12月 · 成立台北仁愛分公司。

67年 5月 · 台中分公司復業。

10月 · 台北分公司增建八層大廈擴大營業。

· 本公司股票公開上市買賣。

69年 2月 · 台中分公司協助將隔鄰綜合大樓修復，並擴大營業。

70年 12月 · 本公司投資百分之六十四，在中壢新生路成立遠揚百貨股份有限公司。

71年 1月 · 成立嘉義分公司。

72年 1月 · 亞東百貨公司暫時停止零售業務，於原址成立高雄分公司。

9月 · 成立板橋分公司。

12月 · 遠揚百貨公司暫時停止零售業務，於原址成立中壢分公司。

· 成立三重分公司。

73年 11月 · 成立桃園分公司。

74年 12月 · 12月1日桃園分公司遭回祿之災，於12月20日恢復地上一樓之營業。

75年 6月 · 三重分公司暫時停止營業。

8月 · 桃園分公司地上二樓及地上三樓恢復營業。

12月 · 成立高雄中山路分公司（愛買選品中心）。

76年 1月 · 成立新竹分公司。

7月 · 高雄分公司遷併愛買選品中心營業。

10月 · 成立遠揚新世界社區型專業超市。

12月 · 仁愛分公司改裝成全國第一家男仕專業百貨公司。

- 77年 12月 · 於高雄中油總廠宏南、後勁社區，設立社區專業超市二處。
- 78年 8月 · 於台北市天母開設電器專賣店。
· 於板橋市興建完成發貨中心乙座。
- 79年 1月 · 1月14日台中分公司受隔鄰綜合大樓火災波及，但自有大樓之地下一樓及地上一、二樓旋即於1月23三日恢復營業。
9月 · 本公司轉投資公司遠百企業成立遠百愛買 HYPER 景美量販店。
11月 · 成立寶慶台大 METRO 支店。
- 80年 1月 · 遠百企業成立遠百愛買 HYPER 板新量販店。
2月 · 成立花蓮分公司。
· 天母電器專賣店停止營業。
4月 · 遠揚新世界停止營業。
· 寶慶分公司不幸遭回祿之災，地下一樓及地上一、二樓僅受煙燻及水漬，地上三至五樓遭焚燬。
5月 · 台中分公司自有大樓修復完成全面恢復營業。
6月 · 寶慶分公司地下一樓及地上一、二樓恢復營業。
7月 · 台南分公司擴建完成暨裝修後全新開幕。
10月 · 嘉義國華街分公司停止營業。
12月 · 寶慶分公司營業大樓修復完成全面恢復並擴大營業。
· 嘉義分公司喬遷垂楊路自建大樓，全新擴大開幕。
- 81年 11月 · 寶慶台大支店停止營業。
12月 · 成立遠東鴻利多股份有限公司。
- 82年 9月 · 成立板橋中山路分公司。
10月 · 設立中壢中央路分公司，全新擴大營業。註銷中壢分公司。
11月 · 於五股遠紡泰山廠區設置物流中心。
· 台中分公司綜合大樓修復完成，連同自有大樓裝修全面開幕。
- 83年 3月 · 亞東百貨籌劃台北敦南「遠企購物中心 (Taipei Metro, The Mall)」全面開幕。
7月 · 發行海外公司債，合計 7500 萬美元，7 年期。
- 84年 1月 · 遠東鴻利多台南分公司開幕。
5月 · 高雄愛買選品中心停止營業。
7月 · 全國首創年中慶。
- 85年 5月 · 中壢中央路分公司擴大營業面積至十樓，改裝後全新開幕。
7月 · 遠百企業成立遠百愛買 HYPER 永和量販店。

- 9 月 · 成立高雄站前分公司。註銷高雄愛買選品中心。
- 10 月 · 投資設立遠百亞太開發股份有限公司。
- 86 年 1 月 · 成立台南成功分公司。
- 12 月 · 本公司 30 週年慶。
- 87 年 3 月 · 板橋中山路分公司（新館）改裝後全新開幕，板橋分公司（本館）租約到期結束營業。
- 5 月 · 遠百企業成立遠百愛買 HYPER 台中永福量販店。
- 88 年 3 月 · 遠百企業成立遠百愛買 HYPER 台中中港量販店。
- 9 月 · 台中分公司受 921 大地震影響，暫停台中綜合大樓部份之營業。
- 桃園分公司（舊館）租期屆滿，結束營業。
- 10 月 · 台南分公司（公園路）結束營業，拆除重建百貨娛樂大樓。
- 桃園分公司 FE21' 喬遷桃園縣農會站前大樓全新擴大開幕。
- 高雄站前分公司縮減三個樓層，調整改裝後繼續營業。
- 11 月 · 投資設立遠百新世紀開發股份有限公司籌建板橋購物中心。
- 12 月 · 遠百企業成立遠百愛買 HYPER 桃園量販店。
- 89 年 2 月 · 台北仁愛分公司租約屆滿，結束營業。
- 3 月 · 遠百企業與法商吉安大股份有限公司簽定合併契約，遠百企業為存續公司，7 月 3 日為合併經營日。
- 5 月 · 遠百企業成立遠百愛買 HYPER 楊梅量販店。
- 板橋中山路分公司結束營業。
- 6 月 · 本公司自地自建之板橋分公司 FE21' 開幕。
- 7 月 · 遠百企業與法商吉安大股份有限公司合併完成。
- 台南鴻利多結束營業。
- 遠百企業成立愛買吉安台南量販店。
- 吉安大股份有限公司台中復興分公司、高雄平等分公司更名為愛買吉安台中復興量販店、高雄平等量販店。
- 由本公司主辦的 IGDS 世界百貨聯盟第 11 屆亞洲年會於台北舉行。
- 12 月 · 台中分公司結束營業。
- 90 年 9 月 · 遠百企業成立愛買吉安忠孝量販店。
- 10 月 · 遠百企業成立愛買吉安桃園中山量販店。
- 高雄站前分公司結束營業。
- 高雄大遠百 FE21' MegA（高雄分公司）開幕。
- 12 月 · 遠百企業成立愛買吉安台中德安量販店。

- 91年 3月・新竹分公司結束營業。
- 7月・台南大遠百 FE21' MegA (台南成功分公司) 改裝開幕。
- ・台南大遠百 FE21' MegA (台南公園分公司) 改建完成，休閒娛樂大樓開幕。
 - ・遠百企業成立愛買吉安員林量販店。
- 9月・投資太平洋流通股份有限公司。
- 11月・新竹大遠百 FE21' MegA (新竹分公司) 開幕。
- 92年 4月・板橋大遠百 FE21' MegA 購物中心開工動土典禮。
- 5月・遠百企業愛買吉安台中德安量販店結束營業。
- 10月・遠百企業成立愛買吉安新竹量販店。
- ・取得信義計畫區台北市政府 A13 市有土地五十年土地地上權。
- 93年 2月・中壢中央路分公司結束營業。
- 6月・遠東百貨中壢店重新改裝成太平洋 SOGO 中壢中央新館。
- 7月・獲得經濟部投資審議委員會核准，經由第三地區投資事業間接在大陸地區投資，設立「重慶遠東百貨有限公司」及「重慶遠百商業管理諮詢有限公司」。
- 9月・遠東百貨和 CitySuper 合資成立「遠東都會股份有限公司」。
- 11月・原重慶遠百商業管理諮詢有限公司獲得經濟部投資審議委員會核准變更為重慶百鼎商業管理諮詢有限公司。
- 12月・遠東都會股份有限公司之「遠企購物中心」店正式開幕。
- 94年 1月・投資遠銀國際租賃股份有限公司。
- 3月・獲得經濟部投資審議委員會核准，經由第三地區投資事業間接在大陸地區投資，設立「天津遠百百貨有限公司」。
- 11月・解散子公司美國夏威夷遠東百貨公司並直接持有孫公司美國洛杉磯遠東百貨公司之股權。
- ・投標取得教育部學產基金會座落於台中市西屯區惠國段 89、91 地號學產土地二十年之土地承租權。租賃期間屆滿後，得申請續約一次，期間為 20 年。
- 95年 5月・大陸天津遠百百貨有限公司開幕。
- 12月・解散子公司百進新加坡並辦理清算。
- ・太平洋 SOGO 忠孝復興店開幕。
 - ・遠東都會股份有限公司之「SOGO 復興館」正式開幕。
- 96年 1月・買回荷蘭商牛奶佳喜樂(股)公司等所持有之遠百企業公司股權。
- 10月・原重慶遠東百貨有限公司獲得經濟部投資審議委員會核准變更為重慶

遠百百貨有限公司。

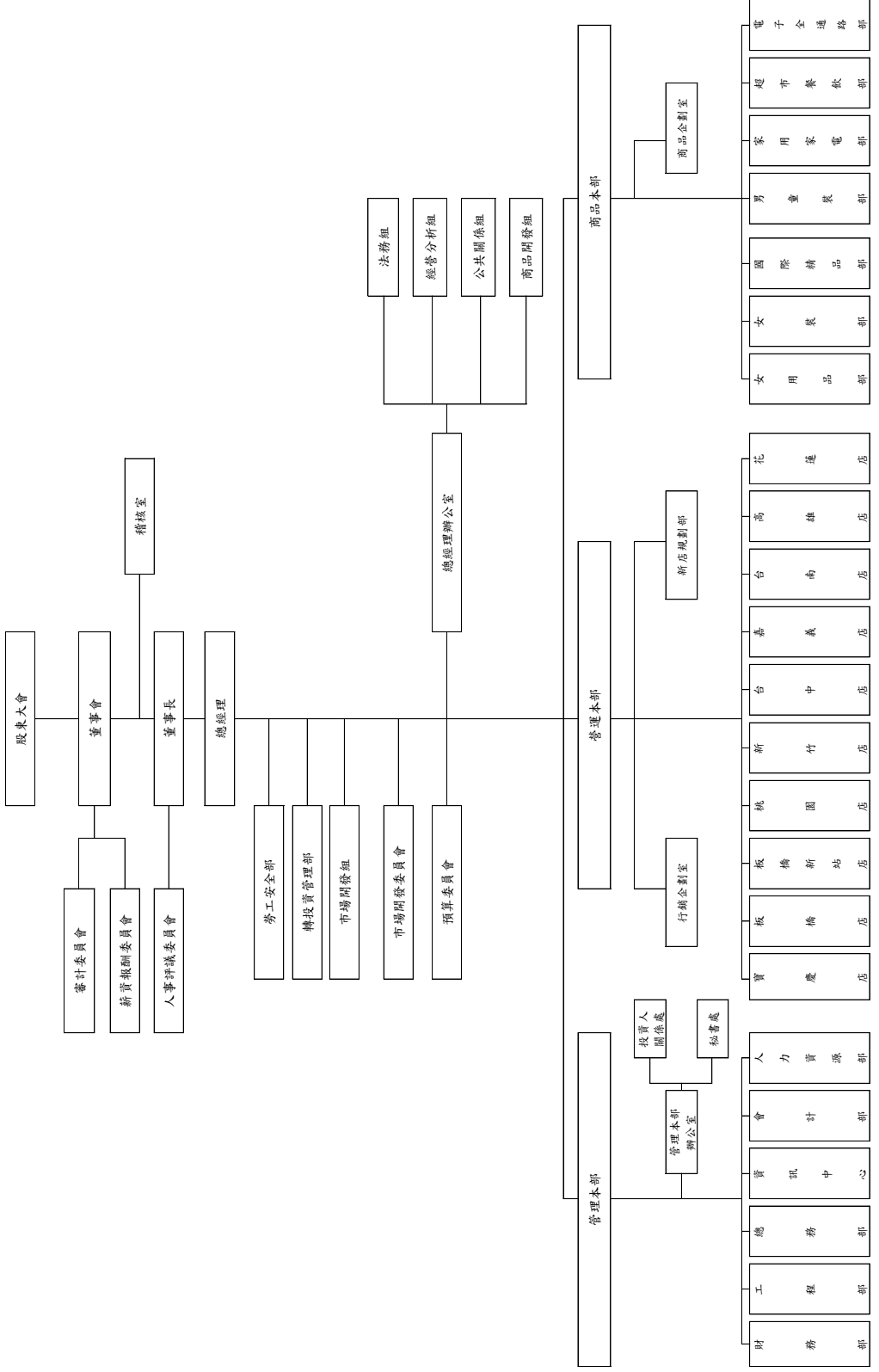
- 97年 2月 · 原重慶百鼎商業管理諮詢有限公司獲得經濟部投資審議委員會核准變更為上海百鼎商業管理諮詢有限公司。
- 4月 · 經濟部投資審議委員會核准子公司百揚投資向荷蘭銀行購買其所持有之太平洋中國控股(香港)公司40%股權。
- 10月 · 遠百企業成立愛買吉安三重量販店。
- 98年 2月 · 原天津遠百百貨有限公司更名為天津遠東百貨有限公司。
- 4月 · 原重慶遠百百貨有限公司更名為重慶遠東百貨有限公司。
- 5月 · 太平洋SOGO天母店正式開幕。
- 遠東都會股份有限公司之「SOGO天母店」正式開幕。
- 10月 · 花蓮和平分公司開幕。
- 遠百企業成立愛買花蓮量販店。
- 99年 1月 · 經濟部投資審議委員會核准轉投資公司百揚投資及太平洋SOGO經由第三地區轉投資事業間接轉投資設立「無錫遠東百貨商場有限公司」。
- 1月 · 遠百企業成立愛買基隆量販店。
- 6月 · 無錫遠東百貨商場有限公司開幕。
- 12月 · 成立遠東巨城購物中心股份有限公司
- 100年 1月 · 遠百企業成立愛買豐原量販店。
- 6月 · 成都遠東百貨有限公司開幕。
- 12月 · 台中大遠百Top City(台中分公司)開幕。
- 12月 · 板橋大遠百Mega City(板橋新站分公司)開幕。
- 12月 · 遠東都會股份有限公司之「Mega City板橋店」正式開幕。
- 12月 · 遠東都會股份有限公司之「Top City台中店」正式開幕。
- 101年 04月 · 遠東巨城Big City購物中心開幕。
- 04月 · 太平洋SOGO Big City店開幕。
- 04月 · 遠百企業成立新竹巨城量販店。
- 04月 · 遠東都會股份有限公司之「Big City新竹店」正式開幕。
- 102年 03月 · 成都遠東百貨有限公司與成都龍湖北城置業有限公司簽訂租賃意向書。
- 11月 · 成都商廈太平洋百貨有限公司結束營業。(春熙店)
- 103年 01月 · 成都北城遠東百貨有限公司開幕。(北城店)
- 104年 01月 · 遠東百貨企業總部喬遷至新北市板橋區新站路16號16~18樓。
- 03月 · 天津遠東百貨有限公司結束營業。(天津店)
- 04月 · 遠百企業板橋南雅店正式開幕。

- 104年 06月 成立「竹北新世紀購物中心(股)公司」。
- 07月 竹北新世紀購物中心(股)公司與新竹縣政府簽訂「新竹縣竹北市停八停車場委託民間參與興建營運案投資契約」。
- 08月 遠東百貨發行上市連鎖百貨業第一本企業社會責任報告書。

參、公司治理報告

一、組織系統

遠東百貨股份有限公司組織圖



各主要部門所營業務（兼具風險管理功能之組織架構）

部門名稱	部門最高主管	所司業務
稽核室	許華齡 協理	依據公司章程、內部控制制度、內部稽核實施細則及相關法令規定，評估各單位業務潛在風險，擬訂實施年度稽核計畫，以降低公司經營風險。
管理本部	湯治亞 副總經理	<ul style="list-style-type: none"> · 督導人力資源、會計、資訊管理、總務、工程、財務等部門業務，以降低營運管理風險。 (1) 辦理人力開發訓練及培養、任免、調遷、獎懲、考核，擬訂作息時間，提高工作效率及員工福利之有關事項 (2) 會計年度之研擬修訂，各項會計帳務之處理、財務報告之編製，年度預算之編訂，各項稅捐之申報，固定資產之管理及存貨盤點之監督查核等 (3) 辦理資訊系統設計、資訊程式設計及資料管理之有關事項 (4) 辦理文書、庶務、安全及不屬於各部之事務 (5) 各項工程營建專案規劃及冷氣、空調及用電設備維護保養 (6) 辦理資金調度、出納、禮券之發售及管理，對外投資規劃暨轉投資公司投資效益之分析與考核。
營運本部	林彰豐 副總經理	<ul style="list-style-type: none"> · 督導行銷企劃室各項業務 <ul style="list-style-type: none"> (1) 各檔期行銷企劃或其他專案活動規劃 (2) 賣場視覺表現、商品陳列、櫥窗設計等各項提案及執行 (3) 顧客抱怨處理及各項顧客服務規劃 (4) 統理媒體公關事宜 · 督導各分公司營運業務，以降低營運業務風險。 · 統理新店籌備各項事宜
商品本部	劉志成 副總經理	<ul style="list-style-type: none"> · 辦理國際精品、家用品、化妝品、女內睡衣、女鞋、流行女裝、少淑淑女裝、童裝、男裝、家電文教及超市等各項商品採購及專櫃廠商招攬等管理事宜，以降低採購業務風險。 · 辦理網路購物電子商務管理事宜

二、董事、總經理、副總經理、協理、各部門及分支機構主管資料

(一) 董事資料

1. 董事資料

105年4月19日

職稱	國籍或註冊地	姓名	選任日期	任期	初次選任日期	選任時持有股份 (*代表個人持有之股數及持股比例)		現在持有股份 (*代表個人持有之股數及持股比例)		配偶、未成年子女 現在持有股份		主要經(學)歷	目前兼任本公司及其他 公司職務 (•擔任公司職務)	職稱	姓名	關係
						股數	持 % 股	股數	持 % 股	股數	持 % 股					
董事長	中華民國	徐旭東	104.6.22	3年	56.8.02	1,779,835	0.12	1,779,835	0.13	0	0.00	•本公司董事長 遠東新世紀、亞泥、東聯、裕民 航運、遠傳等公司之董事長 遠銀之副董事長	董事長	徐雪芬	二親等	
董事	中華民國	鼎鼎企業管理顧問公司 (股)代表人：徐雪芬	104.6.22	3年	(註一)	73,009	0.01	73,009	0.01	0	0.00	交通大學管理學名譽博士 美國哥倫比亞大學經濟碩士	•本公司總經理 百揚投資等公司之董事長 遠百企業等公司之董事	董事長	徐旭東	二親等
						*1,173,788	*0.08	*1,173,788	*0.08	228,927	0.02					
董事	美國	遠東新世紀(股)公司 代表人：徐國玲	104.6.22	3年	95.6.02	*	*0.00	*	*0.00	0	0.00	紐約室內設計大學畢業主修室內設計美術 美國波士頓西蒙斯大學文學學士 紐約薩拉丁諾集團資深設計師	無	董事長	徐旭東	父女
						241,769,702	16.80	241,769,702	17.06	0	0.00					
董事	中華民國	遠東新世紀(股)公司 代表人：李彬	104.6.22	3年	104.6.22	*	*0.02	*	*0.02	0	0.00	美國伊利諾大學香檳校區會計碩士 遠傳電信總經理；遠傳電信高 級副總裁	Far Eastern Info Service (Holding) Ltd 董事長暨總經理； 亞東電子商務等公司之董事 長；太平洋榮光百貨等公司之董 事；遠傳電信總經理	無	無	無
						241,769,702	16.80	241,769,702	17.06	0	0.00					
董事	中華民國	裕利投資(股)公司 代表人：李靜芬	104.6.22	3年	(註二)	1,769,001	0.12	1,769,001	0.12	0	0.00	美國亞歷桑納州立大學會計系 美國會計師	遠東巨城購物中心等公司之董 事長；遠百企業等公司之董事； 遠東零售事業開發規劃總部執 行長	無	無	無
						*76,483	*0.01	*76,483	*0.01	0	0.00					
董事	中華民國	亞洲水泥(股)公司 代表人：梁錦琳	104.6.22	3年	95.6.02	80,052,950	5.56	80,052,950	5.65	0	0.00	鼎鼎聯合行銷公司總經理 亞東電子商務公司之董事 遠鼎信息科技(上海)公司執行董事 遠鑫電子票證公司董事長	無	無	無	無
						*0	*0.00	*0	*0.00	0	0.00					
獨立 董事	中華民國	簡又新	104.6.22	3年	101.6.21							美國紐約大學航空太空工程學 博士；台灣大學機械工程系畢 業 環保署長、交通部長、外交部長； 國安會委員、駐英代表	長榮航空公司之獨立董事 崑崙投控公司之獨立董事	無	無	無
						0	0.00	0	0.00	0	0.00					
獨立 董事	中華民國	戴瑞明	104.6.22	3年	104.6.22							美國夏威克大學美國研究所碩 士；天主教輔仁大學名譽法學 博士 總統府副秘書長兼發言人、中華 民國駐歐特命全權大使	無	無	無	無
						0	0.00	0	0.00	0	0.00					
獨立 董事	中華民國	魏永駕	104.6.22	3年	101.6.21							美國喬治亞大學工商管理碩士 勤業眾信會計師事務所總裁； 德國國際組織董事 中華社會福利聯合勸募協理會 理事長 美國喬治亞州會計師	永勤興業有限公司負責人 致伸科技、聯強國際、台灣水泥 公司之獨立董事 中磊電子、奇力新電子之監察人 世界光通、神達投資控股、王品 餐飲公司、劍麟公司之董事	無	無	無
						0	0.00	0	0.00	0	0.00					

註一：68.4.19-71.4.18擔任董事，79.4.30-84.4.12擔任監察人，84.4.12至目前擔任董事。

註二：92.6.10-95.6.1擔任董事，95.6.2至104.6.22擔任監察人，104.6.22至目前擔任董事。

註三：本公司董事均無利用他人名義持有股份之情形。

2.法人股東之主要股東

105年04月19日

法人股東名稱(註1)	法人股東之主要股東(註2)
鼎鼎企業管理顧問(股)公司	裕通投資股份有限公司(40.00)、大聚化學纖維股份有限公司(33.81)、富達運輸股份有限公司(16.00)、亞洲工程企業股份有限公司(5.04)、百鼎投資股份有限公司(5.04)
遠東新世紀(股)公司	亞洲水泥股份有限公司(23.77)、財團法人亞東技術學院(4.81)、醫療財團法人徐元智先生醫藥基金會(3.61)、財團法人徐元智先生紀念基金會(3.13)、財團法人元智大學(2.74)、國泰人壽保險股份有限公司(2.52)、新光人壽保險股份有限公司(2.33)、南山人壽保險股份有限公司(2.32)、徐旭東(1.71)、中國人壽保險股份有限公司(1.63)
亞洲水泥(股)公司	遠東新世紀股份有限公司(22.33)、醫療財團法人徐元智先生醫藥基金會(5.40)、富邦人壽保險股份有限公司(4.34)、國泰人壽保險股份有限公司(2.35)、遠東百貨股份有限公司(1.81)、遠東新世紀股份有限公司職工退休基金管理委員會(1.51)、財團法人元智大學(1.41)、新光人壽保險股份有限公司(1.36)、勞工保險基金(1.34)、裕元投資股份有限公司(1.29)
裕利投資(股)公司	裕民航運股份有限公司(68.18)、裕民航運新加坡私人有限公司(31.82)

註1：董事、監察人屬法人股東代表者，應填寫該法人股東名稱。

註2：填寫該法人股東之主要股東名稱(其持股比例占前十名)及其持股比例。

若其主要股東為法人者，應再填列下表二。

3.主要股東為法人者其主要股東

105年04月19日

法人名稱(註1)	法人之主要股東(註2)
裕通投資(股)公司	裕民航運股份有限公司(73.54)、裕民航運新加坡私人有限公司(26.46)
大聚化學纖維(股)公司	遠鼎投資股份有限公司(41.86)、裕鼎實業股份有限公司(38.76)、裕利投資股份有限公司(19.38)
富達運輸(股)公司	富民運輸股份有限公司(99.87)、亞洲投資股份有限公司(0.03)
亞洲工程企業(股)公司	亞洲水泥股份有限公司(98.23)、亞洲投資股份有限公司(0.07)
百鼎投資(股)公司	遠東百貨股份有限公司(66.66)、百揚投資股份有限公司(33.34)
亞洲水泥(股)公司	遠東新世紀股份有限公司(22.33)、醫療財團法人徐元智先生醫藥基金會(5.40)、富邦人壽保險股份有限公司(4.34)、國泰人壽保險股份有限公司(2.35)、遠東百貨股份有限公司(1.81)、遠東新世紀股份有限公司職工退休基金管理委員會(1.51)、財團法人元智大學(1.41)、新光人壽保險股份有限公司(1.36)、勞工保險基金(1.34)、裕元投資股份有限公司(1.29)
國泰人壽保險(股)公司	國泰金融控股股份有限公司(100.00)
新光人壽保險(股)公司	新光金融控股股份有限公司(100.00)
南山人壽保險(股)公司	第一銀行受潤成投資控股公司信託專戶(76.46)、潤成投資控股股份有限公司(14.16)、杜英宗(3.25)、潤華染織廠股份有限公司(0.28)、潤泰租賃股份有限公司(0.15)、吉品投資股份有限公司(0.11)、郭文德(0.11)、台新銀行受託南山人壽股票信託財產專戶(0.06)、寶志投資股份有限公司(0.05)、寶意投資股份有限公司(0.05)、寶暉投資股份有限公司(0.05)、寶煌投資股份有限公司(0.05)

法人名稱(註 1)	法人之主要股東(註 2)
中國人壽保險(股)公司	凱基證券股份有限公司(9.64)、花旗託管新加坡政府投資專戶(3.07)、德商德意志銀行台北分行受託保管紐約市集團信託投資專戶(2.69)、美商摩根大通銀行台北分行受託保管沙烏地阿拉伯中央銀行投資專戶(2.52)、緯來電視網股份有限公司(2.35)、國泰人壽保險股份有限公司(2.24)、匯豐(台灣)商業銀行股份有限公司受託保管德順亞洲股權基金投資專戶(1.54)、美商摩根大通銀行台北分行受託保管阿布達比投資局投資專戶(1.48)、新制勞工退休基金(1.37)、花旗(台灣)商業銀行受託保管挪威中央銀行投資專戶 (1.32)
遠東新世紀(股)公司	亞洲水泥股份有限公司(23.77)、財團法人亞東技術學院(4.81)、醫療財團法人徐元智先生醫藥基金會(3.61)、財團法人徐元智先生紀念基金會(3.13)、財團法人元智大學(2.74)、國泰人壽保險股份有限公司(2.52)、新光人壽保險股份有限公司(2.33)、南山人壽保險股份有限公司(2.32)、徐旭東(1.71)、中國人壽保險股份有限公司(1.63)
富邦人壽保險(股)公司	富邦金融控股股份有限公司(100.00)
遠東百貨(股)公司	遠東新世紀股份有限公司(17.06)、亞洲水泥股份有限公司(5.65)、財團法人元智大學(4.75)、遠通投資股份有限公司(2.80)、國泰人壽保險股份有限公司(2.48)、遠東百貨公司職工退休基金管理委員會(2.22)、裕元投資股份有限公司(2.06)、亞東證券股份有限公司(1.58)、新制勞工退休基金(1.54)、開元國際投資股份有限公司(1.46)
裕元投資(股)公司	亞洲水泥股份有限公司(29.92)、遠鼎股份有限公司(25.02)、遠鼎投資股份有限公司(18.96)、裕民航運股份有限公司(17.66)、鼎慎投資股份有限公司(6.50)、裕通投資股份有限公司(1.84)、裕鼎實業股份有限公司(0.10)
裕民航運(股)公司	亞洲水泥股份有限公司(39.25)、南山人壽股份有限公司(2.90)、國泰人壽保險股份有限公司(2.62)、公務人員退休撫卹基金管理委員會(2.21)、勞工保險基金(1.95)、遠鼎投資股份有限公司(1.04)、裕元投資股份有限公司(0.94)、亞洲投資股份有限公司(0.92)、渣打託管梵加德新興市場股票指數基金專戶(0.92)、亞利通運股份有限公司(0.75)
裕民航運(新加坡)私人有限公司	裕民航運股份有限公司(100.00)

註 1：如上表一主要股東屬法人者，應填寫該法人名稱。

註 2：填寫該法人之主要股東名稱(其持股比例占前十名)及其持股比例。

4.董事資料

姓名	是否具有五年以上工作經驗 及下列專業資格			符合獨立性情形 (註2)										兼任 其他 公開 發行 公司 獨立 董事 家數
	商 務、法 務、財務、 會計或公司 業務所須相 關科系之公 私立大專院 校講師以上	法官、檢察官、 律師、會計師或 其他與公司業 務所需之國家 考試及格領有 證書之專門職 業及技術人員	商 務、法 務、財 務、會計 或公司業 務所須之 工作經驗	1	2	3	4	5	6	7	8	9	10	
徐旭東			✓									✓	✓	0
徐雪芳			✓						✓			✓		0
徐國玲			✓	✓		✓		✓	✓	✓		✓		0
李 彬			✓	✓		✓	✓	✓	✓		✓	✓		0
梁錦琳			✓	✓		✓	✓	✓	✓		✓	✓		0
李靜芳		✓	✓			✓	✓		✓	✓	✓	✓		0
魏永篤		✓	✓	✓	✓	✓	✓	✓	✓	✓	✓	✓	✓	3
簡又新	✓		✓	✓	✓	✓	✓	✓	✓	✓	✓	✓	✓	2
戴瑞明	✓		✓	✓	✓	✓	✓	✓	✓	✓	✓	✓	✓	0

註：各董事、監察人於選任前二年及任職期間符合下述各條件者，請於各條件代號下方空格中打“✓”。

- (1) 非為公司或其關係企業之受僱人。
- (2) 非公司或其關係企業之董事、監察人(但如為公司或其母公司、公司直接及間接持有表決權之股份超過百分之五十之子公司之獨立董事者，不在此限)。
- (3) 非本人及其配偶、未成年子女或以他人名義持有公司已發行股份總額百分之一以上或持股前十名之自然人股東。
- (4) 非前三款所列人員之配偶、二親等以內親屬或三親等以內直系血親親屬。
- (5) 非直接持有公司已發行股份總額百分之五以上法人股東之董事、監察人或受僱人，或持股前五名法人股東之董事、監察人或受僱人。
- (6) 非與公司有財務或業務往來之特定公司或機構之董事(理事)、監察人(監事)、經理人或持股百分之五以上股東。
- (7) 非為公司或關係企業提供商務、法務、財務、會計等服務或諮詢之專業人士、獨資、合夥、公司或機構之企業主、合夥人、董事(理事)、監察人(監事)、經理人及其配偶。但依股票上市或於證券商營業處所買賣公司薪資報酬委員會設置及行使職權辦法第七條履行職權之薪資報酬委員會成員，不在此限。
- (8) 未與其他董事間具有配偶或二親等以內之親屬關係。
- (9) 未有公司法第 30 條各款情事之一。
- (10) 未有公司法第 27 條規定以政府、法人或其代表人當選。

*本屆董事會設置 3 席獨立董事。

(二)總經理、副總經理、協理、各部門及分支機構主管資料

105年04月19日

職稱	國籍	姓名	就任日期	持有股份		配偶、未成年子女持有股份		主要經(學)歷	目前兼任其他公司之職務	具配偶或二親等以內關係之經理人		
				股數	持股%	股數	持股%			職稱	姓名	關係
總經理	中華民國	徐雪芳	95.06.02	1,173,788	0.08	228,927	0.02	實踐大學服裝設計科	百揚投資等公司之董事長 遠百企業等公司之董事	無	無	無
商品本 部副 總經理	中華民國	劉志成	96.03.20	0	0.00	0	0.00	美國中央密西根大學電腦碩士	無錫遠東百貨等公司之董事	無	無	無
高雄分 公司副 總經理	中華民國	鄒德祥	96.03.20	12,748	0.00	0	0.00	東吳大學會計系	遠百企業等公司之董事 遠東都會等公司之監察人	無	無	無
管理本 部副 總經理	中華民國	湯治亞	102.10.01	169	0.00	0	0.00	東吳大學法律碩士 英國萊斯特大學金融理科碩士 英國倫敦政經學院法律碩士	鼎慎投資等公司之董事 百發(中國)投資等公司之監察人	無	無	無
營運本 部副 總經理	中華民國	林彰豐	104.07.01	0	0.00	0	0.00	台灣師範大學美術系	遠東都會等公司之董事	無	無	無
轉投資 管理 部副 總經理	中華民國	劉朝雄	104.07.23	201,611	0.01	0	0.00	高雄第一科技大學 行銷與流通管理碩士	遠東都會等公司之董事 亞東電子商務公司之監察人	無	無	無
行銷企 劃室 協理	中華民國	莊見祥	84.05.30	149,917	0.01	4,875	0.00	大同技術學院銀行保險科	無	無	無	無
人力資 源部 協理	中華民國	劉麗玉	100.06.01	0	0.00	0	0.00	美國杜蘭大學企業管理碩士	無	無	無	無
工程 部協 理	中華民國	廖金賜	100.09.01	336	0.00	60	0.00	勤益科技大學電機工程 元智大學電機工程學分 班	無	無	無	無
會計 部協 理	中華民國	劉儀婷	100.09.01	0	0.00	0	0.00	台北大學會計碩士	遠銀國際租賃公司監察人	無	無	無

台中分公司協理	中華民國	藍卓成	100.12.01	5,192	0.00	0	0.00	東海大學國際貿易系 元智大學管理研究所企業管理學分班	無	無	無	無
超市餐飲部協理	中華民國	陳佑任	103.01.15	2,132	0.00	0	0.00	真理大學國際貿易科	無	無	無	無
板橋新站分公司協理	中華民國	施智耀	103.01.15	137	0.00	0	0.00	美國聖約翰大學企業管理碩士	無	無	無	無
稽核室協理	中華民國	許華齡	103.08.12	0	0.00	0	0.00	元智大學管理研究所碩士	無	無	無	無
新竹分公司協理	中華民國	江天佐	104.07.13	563	0.00	0	0.00	輔仁大學經濟系	無	無	無	無
國際精品部協理	中華民國	詹萃華	104.07.13	6,252	0.00	0	0.00	南澳大學企業管理所碩士	無	無	無	無
財務部協理	中華民國	曾治國	104.07.13	0	0.00	0	0.00	台北大學金融與合作經營學系 天津南開大學政治經濟學碩士	無	無	無	無

註1：本公司總經理、副總經理、協理均無利用他人名義持有股份之情形。

註2：本公司並未辦理發行員工認股權證及限制員工權利新股。

董事酬金級距表

給付本公司各個董事酬金級距	董事姓名			
	前四項酬金總額(A+B+C+D)		前七項酬金總額(A+B+C+D+E+F+G)	
	本公司(註 9)	財務報告內所有公司(註 10)I	本公司(註 9)	所有轉投資事業(註 10)J
低於 2,000,000 元	魏永駕、簡又新、戴瑞明	魏永駕、簡又新、戴瑞明	魏永駕、簡又新、戴瑞明	魏永駕、簡又新、戴瑞明
2,000,000 元(含)~5,000,000 元(不含)	無	無	無	無
5,000,000 元(含)~10,000,000 元(不含)	遠東新世紀代表人:李彬 遠東新世紀代表人:徐國玲 亞洲水泥代表人:梁錦琳 裕利投資代表人:李靜芳	遠東新世紀代表人:李彬 遠東新世紀代表人:徐國玲 亞洲水泥代表人:梁錦琳 裕利投資代表人:李靜芳	遠東新世紀代表人:李彬 遠東新世紀代表人:徐國玲 亞洲水泥代表人:梁錦琳 裕利投資代表人:李靜芳	遠東新世紀代表人:李彬 遠東新世紀代表人:徐國玲 裕利投資代表人:李靜芳
10,000,000 元(含)~15,000,000 元(不含)	徐旭東 鼎鼎企業管理顧問代表人:徐雪芳	徐旭東 鼎鼎企業管理顧問代表人:徐雪芳	無	亞洲水泥代表人:梁錦琳
15,000,000 元(含)~30,000,000 元(不含)	無	無	徐旭東 鼎鼎企業管理顧問代表人:徐雪芳	鼎鼎企業管理顧問代表人:徐雪芳
30,000,000 元(含)~50,000,000 元(不含)	無	無	無	無
50,000,000 元(含)~100,000,000 元(不含)	無	無	無	無
100,000,000 元以上	無	無	無	徐旭東
總計	9	9	9	9

註 1：董事姓名應分別列示(法人股東應將法人股東名稱及代表人分別列示，以彙總方式揭露各項給付金額。若董事兼任總經理或副總經理者應填列本表及下表(3-1)或(3-2)。
 註 2：徐指最近年度董事之報酬(包括董事薪資、職務加給、離職金、各種獎金、獎勵金等等)。
 註 3：徐指最近年度董事會通過過之董事酬勞金額。
 註 4：徐指最近年度董事執行費用(包括車馬費、特支費、各種津貼、宿舍、配車等實物提供等等)。如提供房屋、汽車及其他交通工具或專屬個人之支出時，應揭露所提供資產之性質及成本、實際或按公平市價計算之租金、油資及其他給付。另如配有司機者，請附註說明公司給付該司機之相關報酬，但不計入酬金。

註 5：徐指最近年度董事兼任員工(包括兼任總經理、副總經理、其他經理人及員工)所得領取包括薪資、職務加給、離職金、各種獎金、獎勵金、車馬費、特支費、各種津貼、宿舍、配車等實物提供等等。如提供房屋、汽車及其他交通工具或專屬個人之支出時，應揭露所提供資產之性質及成本、實際或按公平市價計算之租金、油資及其他給付。另如配有司機者，請附註說明公司給付該司機之相關報酬，但不計入酬金。
 註 6：徐指最近年度董事兼任員工(包括兼任總經理、副總經理、其他經理人及員工)取得員工酬勞(含股票及現金)者，應揭露最近年度經董事會通過過分派員工酬勞金額，若無法預估者則按去年實際分派金額比例計算今年擬議分派金額，並另應填列附表一之三。
 註 7：徐指截至年報刊印日止董事兼任員工(包括兼任總經理、副總經理、其他經理人及員工)取得員工認股權證認購股數(不包括已執行部分)，除填列本表外，尚應填列附表十五。
 註 8：應揭露合併報告內所有公司(包括本公司)給付本公司董事各項酬金之總額。
 註 9：本公司給付每位董事各項酬金總額，於所歸屬級距中揭露董事姓名。
 註 10：應揭露合併報告內所有公司(包括本公司)給付本公司每位董事各項酬金總額，於所歸屬級距中揭露董事姓名。
 註 11：稅後純益係指最近年度之稅後純益；已採用國際財務報導準則者，稅後純益係指最近年度個體或個別財務報告之稅後純益。
 註 12：a.本欄應明確填列子公司董事領取來自子公司以外轉投資事業相關酬金金額。
 b.公司董事如有領取來自子公司以外轉投資事業相關酬金者，應將公司董事於子公司以外轉投資事業所領取之酬金，併入酬金級距表之J欄，並將欄位名稱改為「所有轉投資事業」。
 c.酬金係指本公司董事擔任子公司以外轉投資事業之董事、監察人或經理人等身分所領取之報酬、酬勞(包括員工、董事及監察人酬勞)及業務執行費用等相關酬金。
 註 13：徐指截至年報刊印日止董事兼任員工(包括兼任總經理、副總經理、其他經理人及員工)取得限制員工權利新股股數，除填列本表外，尚應填列附表十五之一。

*本表所揭露酬金內容與所得稅法之所得概念不同，故本表目的係作為資訊揭露之用，不作課稅之用。

總經理及副總經理之酬金

104年12月31日 單位：新台幣仟元

職稱	姓名	薪資(A) (註2)		退職退休金(B)		獎金及特支費等等(C) (註3)		員工酬勞金額(D) (註4)				A、B、C及D等四項總額占稅後純益之比例(%) (註9)		取得員工認股權憑證數額 (註5)		取得限制員工權利新股股數 (註11)		有無領取來自子公司以外轉投資事業酬金 (註10)
		本公司	財務報告內所有公司 (註6)	本公司	財務報告內所有公司 (註6)	本公司	財務報告內所有公司 (註6)	現金金額	股票金額	現金金額	股票金額	本公司	財務報告內所有公司 (註6)	本公司	財務報告內所有公司 (註6)	本公司	財務報告內所有公司 (註6)	
總經理	徐雲芳	13,288	13,388	462	462	14,584	14,600	1,599	0	1,599	0	1.75	1.75	0	0	0	0	212
	林彰豐																	
	劉志成																	
	鄒德祥																	
	湯治亞																	
副總經理	劉朝雄																	

*全體總經理及副總經理並無取得員工認股權憑證得認購股數及限制員工權利新股股數。

*本公司今年度並無實際給付退職退休金，表列金額全數皆屬退職退休金費用化之提撥數。

*鄒德祥副總經理配有汽車一輛(成本900仟元);劉志成副總經理配有汽車一輛(成本900仟元)。總經理司機之報酬579仟元。

總經理事業及副總經理事業酬金級距表

給付本公司各個總經理事業及副總經理事業酬金級距	總經理事業及副總經理事業姓名	
	本公司(註7)	所有轉投資事業(註8)E
低於 2,000,000 元	無	無
2,000,000 元(含)~5,000,000 元(不含)	湯治亞、鄒德祥、劉朝雄	湯治亞、鄒德祥、劉朝雄
5,000,000 元(含)~10,000,000 元(不含)	徐雪芳、劉志成、林彰豐	徐雪芳、劉志成、林彰豐
10,000,000 元(含)~15,000,000 元(不含)	無	無
15,000,000 元(含)~30,000,000 元(不含)	無	無
30,000,000 元(含)~50,000,000 元(不含)	無	無
50,000,000 元(含)~100,000,000 元(不含)	無	無
100,000,000 元以上	無	無
總計	6	6

註 1：總經理事業及副總經理事業姓名應分別列示，以彙總方式揭露各項給付金額。若董事兼任總經理事業或副總經理事業應填列本表及上表(1-1)或(1-2)。

註 2：係填列最近年度總經理事業及副總經理事業薪資、職務加給、離職金。

註 3：係填列最近年度總經理事業及副總經理事業各種獎金、獎勵金、車馬費、特支費、各種津貼、宿舍、配車等實物提供及其他報酬金額。如提供房屋、汽車及其他交通工具或專屬個人之支出時，應揭露所提供資產之性質及成本、實際或按公平市價計算之租金、油資及其他給付。另如配有司機者，請附註說明公司給付該司機之相關報酬，但不計入酬金。

註 4：係填列最近年度經董事會通過分派總經理事業及副總經理事業之員工酬勞金額(含股票及現金)，若無法預估者則按去年實際分派金額比例計算今年擬議分派金額，並另應填列附表一之三。稅後純益係指最近年度之稅後純益；已採用國際財務報導準則者，稅後純益係指最近年度個體或個別財務報告之稅後純益。

註 5：係指截至年報刊印日止總經理事業及副總經理事業取得員工認股權憑證得認購股數(不包括已執行部分)，除填列本表外，尚應填列附表十五。

註 6：應揭露併報內所有公司(包括本公司)給付本公司總經理事業及副總經理事業各項酬金之總額。

註 7：本公司給付每位總經理事業及副總經理事業各項酬金總額，於所歸屬級距中揭露總經理事業及副總經理事業姓名。

註 8：應揭露併報內所有公司(包括本公司)給付本公司每位總經理事業及副總經理事業各項酬金總額，於所歸屬級距中揭露總經理事業及副總經理事業姓名。

註 9：稅後純益係指最近年度之稅後純益；已採用國際財務報導準則者，稅後純益係指最近年度個體或個別財務報告之稅後純益。

註 10：a. 本欄應明確填列本公司總經理事業及副總經理事業領取來自子公司以外轉投資事業相關酬金金額。

b. 本公司總經理事業及副總經理事業如有領取來自子公司以外轉投資事業相關酬金者，應將本公司總經理事業及副總經理事業於子公司以外轉投資事業所領取之酬金，併入酬金級距表 E 欄，並將欄位名稱改為「所有轉投資事業」。

c. 酬金係指本公司總經理事業及副總經理事業擔任子公司以外轉投資事業之董事、監察人或經理人等身分所領取之報酬、酬勞(包括員工、董事及監察人酬勞)及業務執行費用等相關酬金。

註 11：係指截至年報刊印日止董事兼任員工(包括兼任總經理事業、副總經理事業、其他經理人及員工)取得限制員工權利新股股數，除填列本表外，尚應填列附表十五之一。

* 本表所揭露酬金內容與所得稅法之所得概念不同，故本表目的係作為資訊揭露之用，不作課稅之用。

分派員工酬勞之經理人姓名及分派情形

104 年 12 月 31 日 單位：新台幣仟元

	職 稱	姓 名	股 票 金 額	現 金 金 額	總 計	總額占稅 後純益之 比例(%)
經 理 人	總經理	徐雪芳	0	3,288	3,288	0.20
	商品本部副總經理	劉志成				
	高雄分公司副總經理	鄒德祥				
	管理本部副總經理	湯治亞				
	營運本部副總經理	林彰豐				
	轉投資管理部副總經理	劉朝雄				
	行銷企劃室協理	莊見祥				
	人力資源部協理	劉麗玉				
	工程部協理	廖金賜				
	會計部協理	劉儀婷				
	台中分公司協理	藍卓成				
	超市餐飲部協理	陳佑任				
	板橋新站分公司協理	施智耀				
	稽核室協理	許華齡				
	新竹分公司協理	江天佐				
	國際精品部協理	詹萃華				
	財務部協理	曾治國				

註：104 年度酬勞尚未經股東會通過，僅係擬議分配數。

前十大取得員工酬勞人士姓名、職位及前十大酬勞總股數

單位：新台幣仟元

職 稱	姓 名	股 票 金 額	現 金 金 額	總 計
總經理	徐雪芳	0	2,346	2,346
副總經理	劉志成			
	鄒德祥			
	湯治亞			
	林彰豐			
	劉朝雄			
協理	莊見祥			
	劉麗玉			
	廖金賜			
	藍卓成			

註：現金酬勞為 104 年度取得 103 年度所分派。

分別比較說明本公司及合併報表所有公司於最近二年度支付本公司董事、監察人、總經理及副總經理酬金總額占稅後純益比率之分析並說明給付酬金之政策、標準與組合、訂定酬金之程序及與經營績效之關聯性：

- (1) 本公司及合併報表所有公司於最近二年度支付董事、總經理及副總經理酬金總額佔稅後純益比例之分析：
本公司及合併報表所有公司於 104 年度支付董事、總經理及副總經理酬金佔稅後純益比例分別為 5.02% 及 5.62%；103 年度支付董監事、總經理及副總經理酬金佔稅後純益比例分別為 4.92% 及 5.81%。
- (2) 給付酬金之政策、標準與組合說明：
參酌相關同業及上市公司之薪資標準制定。
- (3) 訂定酬金之程序：
依法設置薪資報酬委員會，參酌相關同業及上市公司之水準，召開會議評估、訂定董監事及經理人之薪資報酬，並將所提建議提交董事會討論，董事會決議中如有不採納或修正委員會建議，應予具體說明，但董事會決議如有優於委員會建議之薪資報酬，則依該委員會組織規程辦理相關公告申報。
- (4) 對經營績效之關聯性：
經營績效直接影響酬金。
- (5) 對未來風險之關聯性：
經營績效及酬金給予均依制度性運作，避免人為操作之風險，確保企業整體利益。

四、公司治理運作情形

(一)董事會運作情形

自 104 年 1 月 1 日起至年報刊印日止，董事會開會 8 次，董事監察人出席情形如下：

職 稱	姓名(註 1)	實際出(列) 席次數 B	委託出 席次數	實際出(列)席率(%) 【B/A】(註 2)	備 註
董事長	徐旭東	8	0	100	連任 改選日期：104.06.22
董 事	鼎鼎企業管理顧問(股) 公司代表人徐雪芳	8	0	100	連任 改選日期：104.06.22
董 事	遠東新世紀(股)公司 代表人羅仕清	2	0	100	舊任 改選日期：104.06.22
董 事	遠東新世紀(股)公司 代表人徐國玲	7	0	88	連任 改選日期：104.06.22
董 事	遠東新世紀(股)公司 代表人李彬	5	1	83	新任 改選日期：104.06.22
董 事	裕利投資(股)公司 代表人李靜芳	6	0	100	新任 改選日期：104.06.22
董 事	亞洲水泥(股)公司 代表人梁錦琳	7	1	88	連任 改選日期：104.06.22
獨立董事	魏永篤	8	0	100	連任 改選日期：104.06.22
獨立董事	簡又新	8	0	100	連任 改選日期：104.06.22
獨立董事	戴瑞明	6	0	100	新任 改選日期：104.06.22
監察人	東聯化學(股)公司 代表人王嘉聰	2	0	100	舊任 改選日期：104.06.22
監察人	裕利投資(股)公司 代表人李靜芳	2	0	100	舊任 改選日期：104.06.22

其他應記載事項：

- 一、證交法第 14 條之 3 所列事項暨其他經獨立董事反對或保留意見且有紀錄或書面聲明之董事會議決事項，應敘明董事會日期、期別、議案內容、所有獨立董事意見及公司對獨立董事意見之處理：本公司無此情形。
- 二、董事對利害關係議案迴避之執行情形，應敘明董事姓名、議案內容、應利益迴避原因以及參與表決情形：本公司無此情形。
- 三、當年度及最近年度加強董事會職能之目標（例如設立審計委員會、提昇資訊透明度等）與執行情形評估：本公司已於 101 年股東會選任獨立董事，將依其獨立性與專業性對公司事務提供客觀意見，提昇公司運作和保護股東權益。另於 104 年董事改選時，增設審計委員會，強化公司治理。
本公司於公司網站公告每次董事會重要決議，以提昇公司的運作資訊透明度和保護股東之權益。

註 1：董事、監察人屬法人者，應揭露法人股東名稱及其代表人姓名。

註 2：(1)年度終了日前有董事監察人離職者，應於備註欄註明離職日期，實際出(列)席率(%)則以其在職期間董事會開會次數及其實際出(列)席次數計算之。

(2)年度終了日前，如有董事監察人改選者，應將新、舊任董事監察人均予以填列，並於備註欄註明該董事監察人為舊任、新任或連任及改選日期。實際出(列)席率(%)則以其在職期間董事會開會次數及其實際出(列)席次數計算之。

(二) 審計委員會運作情形或監察人參與董事會運作情形

1. 審計委員會運作情形資訊

本公司已依法於 104 年董事改選時，增設審計委員會，強化公司治理。

自 104 年 6 月 22 日設置審計委員會起至年報刊印日止，審計委員會開會 4 次 (A)，獨立董事出席情形如下：

職 稱	姓 名	實際列席次數 (B)	實際列席率 (%) (B/A) (註)	備 註
獨立董事	魏永篤	4	100	
獨立董事	簡又新	4	100	
獨立董事	戴瑞明	4	100	

其他應記載事項：

一、證交法第 14 條之 5 所列事項暨其他未經審計委員會通過，而經全體董事三分之二以上同意之議決事項，應敘明董事會日期、期別、議案內容、審計委員會決議結果以及公司對審計委員會意見之處理：本公司無此情形。

二、獨立董事對利害關係議案迴避之執行情形，應敘明獨立董事姓名、議案內容、應利益迴避原因以及參與表決情形：本公司無此情形。

三、獨立董事與內部稽核主管及會計師之溝通情形 (例如就公司財務、業務狀況進行溝通之事項、方式及結果等)。

1. 獨立董事與內部稽核主管之溝通情形：

(1) 稽核報告皆依法令於完成後次月底前交付獨立董事查閱。

(2) 內部稽核主管除了定期和獨立董事進行業務彙報外，另於必要時亦酌情進行不定期討論。總之，溝通管道順暢。

2. 獨立董事與會計師之溝通情形：本公司獨立董事得隨時調查公司業務及財務狀況，並得請董事會或經理人提出報告，另會計師列席審計委員會進行財務狀況溝通，溝通狀況良好。

註：1. 年度終了日前有獨立董事離職者，應於備註欄註明離職日期，實際出席率 (%) 則以其在職期間審計委員會開會次數及其實際出席次數計算之。

2. 年度終了日前，有獨立董事改選者，應將新、舊任獨立董事均予以填列，並於備註欄註明該獨立董事為舊任、新任或連任及改選日期。實際出席率 (%) 則以其在職期間審計委員會開會次數及其實際出席次數計算之。

2. 監察人參與董事會運作情形

本公司已依法於 104 年董事改選時，增設審計委員會替代監察人，強化公司治理。

自 104 年 1 月 1 日起至改選日 104 年 6 月 22 日，董事會開會 2 次(A)，列席情形如下：

職 稱	姓 名	實際列席次數 (B)	實際列席率(%) (B/A) (註)	備 註
監察人	東聯化學(股)公司 代表人王嘉聰	2	100	
監察人	裕利投資(股)公司 代表人李靜芳	2	100	

其他應記載事項：

一、監察人之組成及職責：

(一)監察人與公司員工及股東之溝通情形(例如溝通管道、方式等)：公司員工及股東均可隨時與監察人溝通。

(二)監察人與內部稽核主管及會計師之溝通情形(例如就公司財務、業務狀況進行溝通之事項、方式及結果等)。

1.監察人與內部稽核主管之溝通情形：內部稽核主管於監察人任期屆滿前，皆依法令於稽核報告完成後次月底前交付監察人查閱，及進行相關稽核業務彙報。

2.監察人與會計師之溝通情形：本公司監察人得隨時調查公司業務及財務狀況，並得請董事會或經理人提出報告，必要時再與會計師進行財務狀況溝通。

二、監察人列席董事會如有陳述意見，應敘明董事會日期、期別、議案內容、董事會決議結果以及公司對監察人陳述意見之處理：無。

註：1.年度終了日前有監察人離職者，應於備註欄註明離職日期，實際列席率(%)則以其在職期間實際列席次數計算之。

2.年度終了日前，有監察人改選者，應將新、舊任監察人均予以填列，並於備註欄註明該監察人為舊任、新任或連任及改選日期。實際列席率(%)則以其在職期間實際列席次數計算之。

(三)公司治理運作情形及其與上市上櫃公司治理實務守則差異情形及原因

評估項目	運作情形(註1)		與上市上櫃公司治理實務守則差異情形及原因	
	是	否		摘要說明
一、公司是否依據「上市上櫃公司治理實務守則」訂定並揭露公司治理實務守則？	✓		本公司參酌「上市上櫃公司治理實務守則」訂定公司治理實務守則，已確實遵循實施辦理並於公司網站及公開資訊觀測站上揭露以供查詢。	無重大差異。
二、公司股權結構及股東權益				
(一) 公司是否訂定內部作業程序處理股東建議、疑義、糾紛及訴訟事宜，並依程序實施？	✓		本公司已訂定公司治理守則，其中並訂有「保障股東權益」專章據以執行。據此，本公司設有發言人、代理發言人及股務代理機構「亞東證券股份有限公司」負責處理股東之建議或疑問等相關事宜，確保股東權益，若有糾紛及訴訟情事將視狀況委請律師予以協助。	無重大差異。
(二) 公司是否掌握實際控制公司之主要股東及主要股東之最終控制者名單？	✓		公司透過股務代理機構隨時並充分掌握實際控制公司之主要股東及主要股東之最終控制者名單，並依「上市公司資訊申報作業辦法」規定申報異動資訊。	無重大差異。
(三) 公司是否建立、執行與關係企業間之風險控管及防火牆機制？	✓		本公司與關係企業間之財務與業務作業均有訂定書面規範，並明訂價格條件與支付方式，以杜絕非常規交易，降低經營風險。 本公司除訂定「子公司監督與管理辦法」外，並另訂定「資金貸與他人作業程序」、「背書保證作業程序」、「取得或處分資產處理程序」及「關係人交易之管理作業規範」等辦法，以建立本公司與關係企業間有關人員、資產及財務之風險管理機制與防火牆。	無重大差異。
(四) 公司是否訂定內部規範，禁止公司內部人利用市場上未公開資訊買賣有價證券？	✓		本公司業已制定「內部重大資訊處理作業程序」及「道德行為準則」規範公司內部人不得利用市場上未公開資訊買賣有價證券，並已告知所有董監事、經理人及全體員工，並將此作業程序置於公司網站 (http://www.feds.com.tw) 以供全體同仁遵循之，以避免違反或發生內線交易之情事。 本公司新任之董事、經理人等內部人，於就任時均分發證交所編制最新版之「上市公司內部人股權相關法令及應	無重大差異。

評估項目	運作情形(註1)			與上市上櫃公司治理實務守則差異情形及原因
	是	否	摘要說明	
			行注意事項」，以利內部人遵循之。	
三、董事會之組成及職責				
(一) 董事會是否就成員組成擬訂多元化方針及落實執行？	✓		董事會成員之提名與遴選採用候選人提名制，參考獨立董事的意見，亦評估各成員之學經歷資訊，並遵守「董監事選舉辦法」及「公司治理守則」，以確保多元性、獨立性及利害關係人的意見被納入考量。	無重大差異。
(二) 公司除依法設置薪資報酬委員會及審計委員會外，是否自願設置其他各類功能性委員會？	✓		本公司已依法設置薪資報酬委員會及審計委員會，另設有人事評議委員會、市場開發委員會、預算委員會，公司治理運作均由各部門依其職掌負責，未來將視需要評估設置其他各類功能性委員會。	無重大差異。
(三) 公司是否訂定董事會績效評估辦法及其評估方式，每年並定期進行績效評估？	✓		公司每年皆有定期檢視董事會效能，針對董事出席率、每年應進修時數、利益迴避、與公司管理階層溝通及審核公司財務及稽核報告等均有定期追蹤及紀錄。本公司設有「薪資報酬委員會」，由獨立董事擔任召集人，協助董事會訂定與董事之績效評估與報酬有關之政策、制度、標準與結構，相關績效考核暨董事酬金發放方式等。	無重大差異。
(四) 公司是否定期評估簽證會計師獨立性？	✓		本公司每年皆有定期評估簽證會計師之獨立性，皆符合「會計師職業道德規範公報」之獨立性相關規範。並已提報第十七屆第四次董事會通過。	無重大差異。
四、公司是否建立與利害關係人溝通管道，及於公司網站設置利害關係人專區，並妥適回應利害關係人所關切之重要企業社會責任議題？	✓		本公司網站設有投資人關係處理窗口及意見信箱，提供員工、股東及利害關係人隨時且直接的與各部門管理階層之溝通管道，反應各類意見與建議。	無重大差異。
五、公司是否委任專業股務代辦機構辦理股東會事務？	✓		本公司已委由亞東證券股份有限公司股務代理部以專業股務代辦機構之角色，協助辦理股東會事務。	無重大差異。
六、資訊公開				
(一) 公司是否架設網站，揭露財務業務	✓		本公司中英文網站設有股東專欄，揭露完整之財報營收資料、重大訊息及公司	無重大差異。

評估項目	運作情形(註1)		與上市上櫃公司治理實務守則差異情形及原因
	是	否	
及公司治理資訊?			治理等相關資訊。 網址為： http://www.feds.com.tw
(二) 公司是否採行其他資訊揭露之方式(如架設英文網站、指定專人負責公司資訊之蒐集及揭露、落實發言人制度、法人說明會過程放置公司網站等)?	✓		本公司設有並落實執行發言人及代理發言人制度，不定期召開或受邀參加法人說明會及發布公開資訊；本公司並設有專人負責公司資訊之蒐集及揭露重大訊息於「公開資訊觀測站」。 本公司網站設有中英文版股東專欄。
七、公司是否有其他有助於瞭解公司治理運作情形之重要資訊(包括但不限於員工權益、僱員關懷、投資者關係、供應商關係、利害關係人之權利、董事及監察人進修之情形、風險管理政策及風險衡量標準之執行情形、客戶政策之執行情形、公司為董事及監察人購買責任保險之情形等)?	✓		(1)員工權益:本公司及各關係企業向來秉持遠東集團立業精神以”誠、勤、樸、慎、創新”勉勵員工,也堅持以誠信對待員工,依勞基法保障員工合法權益。 (2)僱員關懷:本公司及各關係企業為提高員工生活安全的保障,辦理員工及其眷屬團體保險、員工健康檢查,也提供傷病慰問金及亞東醫院診療優惠等員工關懷措施。 (3)投資者關係:設置專人處理投資人建議及疑問,以維持雙方良好溝通之管道。 (4)供應商關係:本公司與供應商之間一向維繫著長期良好的合作關係,並基於互信互惠原則,以提供並滿足顧客之商品需求為目標。 (5)利害關係人之權利:利害關係人得與公司進行溝通、建言,以維護應有之合法權益,並可在公司網站查詢財務、業務及公司治理等訊息。 (6)董事、監察人及經理人進修之情形:如附錄一、附錄二。 (7)風險管理政策及風險衡量標準之執行情形: 本公司風險管理政策,恪遵相關法令及本集團正派經營之企業文化,透過董事會的運作,訂定公司各項經營政策及內控規章制度,供各部門遵循;風險的辨識、評估與規避,則由各業務及行政管理部門執行與管控,並由內部稽核部門針對各部門、各項業務執行與風險管控情

評估項目	運作情形(註1)		與上市上櫃公司治理實務守則差異情形及原因
	是	否	
			<p>形，進行計畫性或專案性查核，定期呈報公司經營決策階層，俾能適時調整修正風險管理政策。(相關執行情形請參閱柒、財務狀況及財務績效之檢討分析與風險事項 - 六、風險事項分析評估)</p> <p>(8) 客戶政策之執行情形： 本公司為百貨業股票上市公司，對所有股東及消費大眾皆具有提供最優質購物品質及環境之使命。針對客戶政策，亦即對所有消費者，我們所採取的策略是：在商品面，尋求各業種中，具商譽且受大眾歡迎之專櫃廠商以提供優質及多元化商品，並隨著市場變化不斷的汰舊換新，持續努力引進有潛力的新品牌，保持商品競爭力。在管理面上，除推行ISO品質管理系統，落實作業流程標準化，各分公司皆定期召開主管會議，力求在硬體設備和銷售服務上做到最好，為消費大眾把關。</p> <p>(9) 公司為董事及監察人購買責任保險之情形： 本公司董監事於任期內皆依法行使其職權，故因錯誤或疏失行為而造成之風險不高，基於成本考量，本公司認為現階段並無投保之必要，未來經評估有必要時再提請董事會核議。</p> <p>(10) 公司財務資訊透明相關人員，其取得主管機關指名之相關證照情形：如附錄三。</p>

附錄一. 董事及監察人進修之情形

職稱	姓名	進修日期		主辦單位	時數	
		起	迄			
董事長	徐旭東	104/09/22	104/09/22	財團法人台灣金融研訓院	3.0	
		董監事會運作實務與公司治理研習班 - 從創意發展至商業創新				
		104/12/23	104/12/23	財團法人台灣金融研訓院	3.0	
		董監事會運作實務與公司治理研習班 - 由公司治理/內線交易看資本市場與董監事責任				
董事	徐雪芳	104/07/14	104/07/14	社團法人中華公司治理協會	3.0	
		產業成長升級之關鍵 - 跨國併購				

評估項目		運作情形(註1)			與上市上櫃公司治理實務守則差異情形及原因
		是	否	摘要說明	
		104/09/22	104/09/22	財團法人台灣金融研訓院	3.0
		董監事會運作實務與公司治理研習班 - 從創意發展至商業創新			
董 事	徐國玲	104/09/22	104/09/22	財團法人台灣金融研訓院	3.0
		董監事會運作實務與公司治理研習班 - 從創意發展至商業創新			
		104/12/23	104/12/23	財團法人台灣金融研訓院	3.0
		董監事會運作實務與公司治理研習班 - 由公司治理/內線交易看資本市場與董監事責任			
董 事	李 彬	104/09/22	104/09/22	財團法人台灣金融研訓院	3.0
		董監事會運作實務與公司治理研習班 - 從創意發展至商業創新			
		104/12/23	104/12/23	財團法人台灣金融研訓院	3.0
		董監事會運作實務與公司治理研習班 - 由公司治理/內線交易看資本市場與董監事責任			
董 事	李靜芳	104/07/31	104/07/31	社團法人中華公司治理協會	3.0
		董事會運作與決議效力			
		104/12/23	104/12/23	財團法人台灣金融研訓院	3.0
		董監事會運作實務與公司治理研習班 - 由公司治理/內線交易看資本市場與董監事責任			
董 事	梁錦琳	104/09/22	104/09/22	財團法人台灣金融研訓院	3.0
		董監事會運作實務與公司治理研習班 - 從創意發展至商業創新			
		104/12/23	104/12/23	財團法人台灣金融研訓院	3.0
		董監事會運作實務與公司治理研習班 - 由公司治理/內線交易看資本市場與董監事責任			
獨 立 董 事	簡又新	104/01/16	104/01/16	中華民國證券商業同業公會	3.0
		公司治理與企業社會責任			
		104/05/27	104/05/27	財團法人中華民國證券暨期貨市場發展基金會	3.0
		上市公司企業倫理領袖論壇			
		104/09/22	104/09/22	財團法人台灣金融研訓院	3.0
		董監事會運作實務與公司治理研習班 - 從創意發展至商業創新			
		104/09/24	104/09/24	財團法人中華民國證券暨期貨市場發展基金會	3.0
董事與監察人(含獨立)實務進階研討會 - 企業營運必備的風險管理機制					
獨 立 董 事	魏永篤	104/01/22	104/01/22	財團法人中華民國證券暨期貨市場發展基金會	3.0
		企業社會責任報告書 - 展現永續經營價值研討會			
		104/03/17	104/03/17	社團法人中華公司治理協會	3.0
		永續公司治理 - 企業永續之公司治理新趨勢			
		104/05/27	104/05/27	財團法人中華民國證券暨期貨市場發展基金會	3.0
		上市公司企業倫理領袖論壇			
		104/06/17	104/06/17	社團法人中華公司治理協會	3.0
		長期激勵薪酬應用趨勢與設計考量			
		104/09/11	104/09/11	社團法人中華公司治理協會	3.0
		風險管理、內部控制與資訊管理實務			
		104/09/22	104/09/22	社團法人中華公司治理協會	3.0
集團治理					

評估項目	運作情形(註1)			與上市上櫃公司治理實務守則差異情形及原因
	是	否	摘要說明	
	104/09/22	104/09/22	財團法人台灣金融研訓院	3.0
	董監事會運作實務與公司治理研習班 - 從創意發展至商業創新			
	104/10/28	104/10/28	社團法人中華公司治理協會	2.0
	一、台灣上市公司董事會運作及評估現況調查結果分享 二、如何運用商業判斷法則，降低董監在執行職務中的訴訟風險			
	104/12/23	104/12/23	財團法人台灣金融研訓院	3.0
董監事會運作實務與公司治理研習班 - 由公司治理/內線交易看資本市場與董監事責任				
獨立董事 戴瑞明	104/08/27	104/08/27	財團法人中華民國證券暨期貨市場發展基金會	3.0
	上市櫃公司董監事論壇 - 企業誠信風險控管與社會責任新視界座談會			
	104/09/22	104/09/22	財團法人台灣金融研訓院	3.0
	董監事會運作實務與公司治理研習班 - 從創意發展至商業創新			
	104/10/06	104/10/06	中華民國企業永續發展協會	3.0
	全球永續/企業社會責任推廣宣導會			
	104/12/18	104/12/18	財團法人中華民國證券暨期貨市場發展基金會	3.0
	104 年初次上市公司內部人股權交易法律遵循宣導說明會			
	104/12/23	104/12/23	財團法人台灣金融研訓院	3.0
董監事會運作實務與公司治理研習班 - 由公司治理/內線交易看資本市場與董監事責任				

(以上資料統計至 104.12.31 止)

附錄二.經理人進修之情形

職稱	姓名	進修日期		主辦單位	時數
		起	迄		
總經理	徐雪芳	104/07/14	104/07/14	社團法人中華公司治理協會	3.0
		產業成長升級之關鍵 - 跨國併購			
		104/09/22	104/09/22	財團法人台灣金融研訓院	3.0
董監事會運作實務與公司治理研習班 - 從創意發展至商業創新					
協理	許華齡	104/10/01	104/10/01	中華民國電腦稽核協會	6.0
		資料庫稽核與個資保護			
		104/10/02	104/10/02	中華民國電腦稽核協會	6.0
以數據分析解析營運流程與財務舞弊偵測					
協理	劉儀婷	104/09/11	104/09/11	財團法人中華民國會計研究發展基金會	3.0
		IFRS15：客戶合約之收入解析			
		104/12/14	104/12/17	財團法人中華民國會計研究發展基金會	12.0
發行人證券商、證券交易所會計主管持續進修班					
協理	曾治國	104/11/05	104/11/06	社團法人中華公司治理協會	9.0
		第十一屆公司治理國際高峰論壇			

(以上資料統計至 104.12.31 止)

評估項目	運作情形(註1)			與上市上櫃公司治理實務守則差異情形及原因
	是	否	摘要說明	

附錄三.公司財務資訊透明有關人員，其取得主管機關指明之相關證照情形：

證照	部門	本公司			財務報告內所有公司		
		財務單位	會計單位	稽核單位	財務單位	會計單位	稽核單位
中華民國會計師		1	2		1	4	1
中國會計師					5	8	1
中國助理會計師						1	
中國中級會計師					1	3	1
中國初級會計師					1		
国际注册内部审计師							1
会计从业资格证书					2	4	
会计技术资格证						2	
會計事務丙級技術士			1	1		1	1
企業內部控制基本能力測驗			1	1		1	1
國際內部稽核師				2		1	3
中小企業財務人員			1			1	
理財規劃人員		1	1		1	1	
證券高級營業員		1		2	3		2
證券投資分析師					1		
銀行內部控制基本測驗			1			1	
證券投資信託事業證券投資顧問事業業務員				1			1
信託業務人員			1	1		1	1
記帳士				2			2
財產保險業務員			1			1	
人身保險業務員			2			2	
人身保險業務員銷售外幣收付非投資型保險商品			1			1	
投資型保險商品業務員			1			1	
期貨商業業務員			1	1		1	1
金融市場常識與職業道德			2	1		2	1
微软认证						1	

評估項目	運作情形(註1)		與上市上櫃公司治理實務守則差異情形及原因	
	是	否		摘要說明
八、公司是否有公司治理自評報告或委託其他專業機構之公司治理評鑑報告？ (若有，請敘明其董事會意見、自評或委外評鑑結果、主要缺失或建議事項及改善情形)(註2)	✓		本公司未委託專業機構出具評鑑報告，但有自行評估公司治理遵循狀況，自評結果大多符合公司治理規範。	無重大差異。

註1：運作情形不論勾選「是」或「否」，均應於摘要說明欄位敘明。

註2：所稱公司治理自評報告，係指依據公司治理自評項目，由公司自行評估並說明，各自評項目中目前公司運作及執行情形之報告。

(四) 薪資報酬委員會之組成、職責及運作情形

(1) 薪資報酬委員會成員資料

身份別 (註1)	姓名	條件	是否具有五年以上工作經驗 及下列專業資格			符合獨立性情形 (註2)								兼任其他 公開發行 公司薪資 報酬委員 會成員家 數	備註 (註3)
			商務、法 務、財 務、會計 或公司業 務所需相 關料系之 公私立大 專院校講 師以上	法官、檢 察官、律 師、會計 師或其他 與公司業 務所需之 考試及領 有證書之 專門職業 技術人員	具有商 務、法 務、財 務、會計 或公司業 務所需之 工作經驗	1	2	3	4	5	6	7	8		
獨立董事	魏永篤		✓	✓	✓	✓	✓	✓	✓	✓	✓	✓	✓	10	
其他	林美雪			✓	✓	✓	✓	✓	✓	✓	✓	✓	✓	1	
其他	黃靖武			✓	✓	✓	✓	✓	✓	✓	✓	✓	✓	2	

註1：身分別請填列係為董事、獨立董事或其他。

註2：各成員於選任前二年及任職期間符合下述各條件者，請於各條件代號下方空格中打“✓”。

- (1) 非為公司或其關係企業之受僱人。
- (2) 非公司或其關係企業之董事、監察人。但如為公司或其母公司、公司直接及間接持有表決權之股份超過百分之五十之子公司之獨立董事者，不在此限。
- (3) 非本人及其配偶、未成年子女或以他人名義持有公司已發行股份總額百分之一以上或持股前十名之自然人股東。
- (4) 非前三款所列人員之配偶、二親等以內親屬或三親等以內直系血親。
- (5) 非直接持有公司已發行股份總額百分之五以上法人股東之董事、監察人或受僱人，或持股前五名法人股東之董事、監察人或受僱人。
- (6) 非與公司有財務或業務往來之特定公司或機構之董事（理事）、監察人（監事）、經理人或持股百分之五以上股東。
- (7) 非為公司或其關係企業提供商務、法務、財務、會計等服務或諮詢之專業人士、獨資、合夥、公司或機構之企業主、合夥人、董事（理事）、監察人（監事）、經理人及其配偶。
- (8) 未有公司法第30條各款情事之一。

註3：若成員身分別係為董事，請說明是否符合「股票上市或於證券商營業處所買賣公司薪資委員會設置及行使職權辦法」第6條第5項之規定。

(2)薪資報酬委員會運作情形資訊

一、本公司之薪資報酬委員會委員計3人。

二、本屆委員任期：104年6月21日至107年6月20日，最近年度薪資報酬委員會開會2次(A)，委員資格及出席情形如下：

職稱	姓名	實際出席次數 (B)	委託出席 次數	實際出席率 (%) (B/A) (註)	備註
召集人	魏永篤	2	-	100%	
委員	林美雪	2	-	100%	
委員	黃靖武	2	-	100%	
其他應記載事項：					
<p>一、董事會如不採納或修正薪資報酬委員會之建議，應敘明董事會日期、期別、議案內容、董事會決議結果以及公司對薪資報酬委員會意見之處理(如董事會通過之薪資報酬優於薪資報酬委員會之建議，應敘明其差異情形及原因)：無。</p> <p>二、薪資報酬委員會之議決事項，如成員有反對或保留意見且有紀錄或書面聲明者，應敘明薪資報酬委員會日期、期別、議案內容、所有成員意見及對成員意見之處理：無。</p>					

註：

- (1) 年度終了日前有薪資報酬委員會成員離職者，應於備註欄註明離職日期，實際出席率(%)則以其在職期間薪資報酬委員會開會次數及其實際出席次數計算之。
- (2) 年度終了日前，有薪資報酬委員會改選者，應將新、舊任薪資報酬委員會成員均予以填列，並於備註欄註明該成員為舊任、新任或連任及改選日期。實際出席率(%)則以其在職期間薪資報酬委員會開會次數及其實際出席次數計算之。

(五)履行社會責任情形

評估項目	運作情形(註1)		與上市上櫃公司企業社會責任實務守則差異情形及原因	
	是	否		摘要說明(註2)
一、落實公司治理				
(一)公司是否訂定企業社會責任政策或制度，以及檢討實施成效？	✓		力求企業社會責任政策及制度之落實，本公司參酌「上市上櫃公司企業社會責任實務守則」訂定企業社會責任政策，已確實遵循實施辦理並已設置功能性CSR委員會並公開於公司網站及公開資訊觀測站。	無重大差異。
(二)公司是否定期舉辦社會責任教育訓練？	✓		本公司明訂『道德行為準則』、『誠信經營守則』等相關規範，以落實企業社會責任，為能提倡及宣導，將相關規範置於公司內部網站供員工隨時查詢，並透過內部各項會議、溝通管道及訓練，強化員工對社會責任之認知。	無重大差異。
(三)公司是否設置推動企業社會責任專(兼)職單位，並由董事會授權高階管理階層處理，及向董事會報告處理情形？	✓		為實踐企業社會責任，追求公司永續經營，本公司於104年設置「企業社會責任委員會」由總經理擔任主任委員，財務長擔任執行長，執行辦公室為專責單位，協助公司推動及落實企業社會責任相關範疇，重視企業營運過程中對經濟、環境及社會風險可能造成的影響，並將依業務需要，不定期向經營高層提供建議及彙報。	無重大差異。
(四)公司是否訂定合理薪資報酬政策，並將員工績效考核制度與企業社會責任政策結合，及設立明確有效之獎勵與懲戒制度？	✓		本公司除了設置「薪資報酬委員會」，強化公司治理及健全薪資報酬制度，亦參酌相關同業及上市公司之薪資標準，制定員工合理薪酬政策。各級主管對所屬人員之學識、操守、工作能力及績效應隨時加以考評外，亦重視其對誠信經營政策等社會責任相關規範之落實情形，以為個人考績之依據。合併公司亦依各公司治理需求，舉辦員工教育訓練，對於績效考核及獎懲制度均訂立明確規範。	無重大差異。
二、發展永續環境				
(一)公司是否致力於提升各項資源之利用效率，並使用對環境負荷衝擊低之再生物料？	✓		本公司及子公司皆遵循環境法規及相關之國際準則規範，適切地保護自然環境並瞭解社會責任，積極推動履行實務守則，致力提升各項資源之利用效率，從事任何營運活動，皆考慮對生態效益之影響以降低環境衝擊。	無重大差異。

評估項目	運作情形(註1)		與上市上櫃公司企業社會責任實務守則差異情形及原因	
	是	否		摘要說明(註2)
(二) 公司是否依其產業特性建立合適之環境管理制度？	✓		本公司及子公司皆積極推動各項能源管理及節能目標，以響應政府政策、減緩全球氣候變遷，善盡共同保護地球環境之企業社會責任。本公司非屬製造業公司，故不適用ISO14001。	無重大差異。
(三) 公司是否注意氣候變遷對營運活動之影響，並執行溫室氣體盤查、制定公司節能減碳及溫室氣體減量策略？	✓		1. 板橋公司認購十萬元綠色電力。 2. 汰換舊有空調冰水機改採中型雙機組三部(定/變頻各一)共計1010RT，依環境溫度搭配模式以達節能減碳。 3. 公司節能措施年節省206,986,600kwh(度)。	無重大差異。
三、維護社會公益				
(一) 公司是否依照相關法規及國際人權公約，制定相關之管理政策與程序？	✓		本公司及子公司依循相關法規如公司法、證券交易法、商業會計法、上市相關規章及其他商業行為等法令，制定相關公司內部規範，以維護所有利害關係人權益及社會公益。 遵循職業安全衛生法令相關規範，職業安全衛生委員會每季開會乙次，研議公司安全衛生管理相關事項及管理規章、年度職業安全衛生管理計畫編訂，並置備紀錄。 本公司及子公司遵守各項勞動法規及國際人權公約，並據以訂定及調整內部管理制度，如目前及未來皆不僱用未滿15歲之兒童，並保障僱用政策無性別、種族、年齡、婚姻與家庭狀況等差別待遇，落實報酬、僱用條件、訓練與升遷機會之平等，更持續追蹤法規動態，以保障員工之合法權益。	無重大差異。
(二) 公司是否建置員工申訴機制及管道，並妥適處理？	✓		勞工代表由勞資會議勞方代表決議產生，同仁可透過勞工代表參與公司每季職業安全衛生委員會議中，針對安全衛生提案及建議，採取改善對策。建立員工意見處理管道，設置員工意見箱、網路E-mail來廣納員工意見，積極維持勞資和諧。	無重大差異。
(三) 公司是否提供員工安全與健康之工作環境，並對員工定期實	✓		1. 實施自主管理及自動檢查計畫，並定期至各分公司實施年度職業安全衛生管理計畫執行績效查核及安全衛生現場巡視。 2. 工作場所之二氧化碳及噪音監測	無重大差異。

評估項目	運作情形(註1)		與上市上櫃公司企業社會責任實務守則差異情形及原因	
	是	否		摘要說明(註2)
施安全與健康教育？	✓		為每半年乙次；樓面飲用水之水質檢驗為每季乙次。 2. 對新進同仁實施安全衛生教育訓練；擬訂教育訓練計畫，對在職員工宣導安全衛生及職場健康議題。	
(四) 公司是否建立員工定期溝通之機制，並以合理方式通知對員工可能造成重大影響之營運變動？	✓		本公司及子公司秉持勞資合作精神，提供多元化的勞資溝通模式，除部門溝通會議、跨部門協調會議、政令公告周知外，也召開店內勞資會議，由公司管理階層與勞資會議代表針對員工關心與切身的事務進行瞭解與討論，創造勞資互利雙贏的環境。	無重大差異。
(五) 公司是否為員工建立有效之職涯能力發展培訓計畫？	✓		依照個人工作所需、績效評核結果與職涯發展需要，提供多元的學習管道與發展資源，致力營造學習環境，包含在職訓練、課堂訓練、工作指導及工作輪調等，讓員工朝個人職涯及公司發展，持續快樂學習。	無重大差異。
(六) 公司是否就研發、採購、生產、作業及服務流程等制定相關保護消費者權益政策及申訴程序？	✓		本公司為百貨零售業，無自行研發、生產商品，為求成為消費大眾心中最佳購物的通路，所有專櫃皆經過慎選，秉持「為消費者心願而經營」的宗旨，服務大眾。為維護廣大消費者之權益，各分公司皆設有客服中心及0800客服專線、service@feds.com.tw 客服信箱，以提供最直接、即時之申訴管道，並設立「顧客意見表」以廣納大眾之建議及批評指教，力求適時調整各項設施及服務，滿足顧客所需，維護消費者權益。	無重大差異。
(七) 對產品與服務之行銷及標示，公司是否遵循相關法規及國際準則？	✓		產品皆由正當經營之誠信專櫃提供，載明使用規範、產地標示、符合國家標準之檢測標章，一切遵循法規之規定。	無重大差異。
(八) 公司與供應商來往前，是否評估供應商過去有無影響環境與社會之紀錄？	✓		本公司與供應商往來前皆請供應商提供產品相關檢驗記錄，並審慎評估了解該供應商過去之資料。	無重大差異。
(九) 公司與其主要供應商之契約是否包含供應商	✓		本公司與各供應商之契約已詳細羅列各種對於建物環境、商場管理、商品品質、賣場安全、人員管理、帳務處	無重大差異。

評估項目	運作情形(註1)		與上市上櫃公司企業社會責任實務守則差異情形及原因
	是	否	
如涉及違反其企業社會責任政策，且對環境與社會有顯著影響時，得隨時終止或解除契約之條款？			理、顧客服務等相關情事之管理，以達共同提昇企業社會責任之目標，若供應商有違反之情事，當依法處理。

四、加強資訊揭露

(一)公司是否於其網站及公開資訊觀測站等處揭露具攸關性及可靠性之企業社會責任相關資訊？	✓		已依據相關法令將履行社會責任情形之相關資訊揭露於年報中。致力提供正派經營之優質購物環境、落實社會回饋上一直是我們的信念與堅持，本公司已於104年編製企業社會責任報告書，並揭露於公司網站(http://fedsenews.com.tw/csr/Index/ReportDownload.aspx)及公開資訊觀測站(http://mops.twse.com.tw)。	無重大差異。
---	---	--	---	--------

五、公司如依據「上市上櫃公司企業社會責任實務守則」訂有本身之企業社會責任守則者，請敘明其運作與所訂守則之差異情形：

本公司已制定「遠東百貨股份有限公司企業社會責任政策」，成立「企業社會責任委員會」，並定期出版「企業社會責任報告書」。

關於企業社會責任的實踐，將依循法令規定，推動公司治理、發展永續環境、維護社會公益、並加強企業社會責任資訊的揭露，致力落實「取之於社會，用之於社會」的企業精神。

六、其他有助於瞭解企業社會責任運作情形之重要資訊：

環 保			
活動時間	分公司	活 動 名 稱	活 動 內 容
02/13-03/02	台南 大遠百	羊咩咩 邀你一起做環保 裝置藝術	特別結合環保局在新年期間舉辦「羊咩咩邀你一起做環保」羊裝置藝術活動，讓台南大遠百的顧客們拍照，並同步宣導環境保育的概念。
02/28-03/01	寶慶 遠百	綠色和平 公益市集	綠色和平需要大家的支持與參與，為地球發聲；藉由綠色和平公益市集來呼籲一起擁抱地球，響應愛地球。
03/14	花蓮 遠百	能源教育宣導暨 植樹造林 呵護台灣宣導	上騰中學與東華大學合辦能源教育推廣科學好好玩-能源教育宣導暨植樹造林呵護台灣宣導，希望大家重視地球能源的重要，並與林務局結合植樹節贈苗活動，現場人潮踴躍，親子闖關活動大家玩得不亦樂乎，為愛護地球盡一份心力。

評估項目		運作情形(註1)		與上市上櫃公司企業社會責任實務守則差異情形及原因
		是	否	
03/27	花蓮遠百		再生能源移動城堡 中研院能源推廣計畫	配合中研院推廣計畫「再生能源移動城堡」活動，結合花蓮地區中小學童進行校外體驗能源教育，利用能源教育體驗屋及許多體驗互動遊戲，增進大家對再生資源的概念。
03/28	桃園遠百		全球關燈日	響應世界地球日推動環保愛地球，勵行減碳運動，自發性地關閉電燈，以達到環保節電目的，響應愛地球決心。
04/11-04/12	寶慶遠百		環保金頭腦 小學堂	配合 422 地球日來臨舉辦「環保金頭腦小學堂」活動，凡回答貓頭鷹博士的環保問答遊戲成功即可獲得精美小禮，挑戰一下自己對環保知識有多少認知。
04/12	桃園遠百		環保畫片 爭霸賽	透過韓國當紅趣味遊戲，邀請民眾運用環保材質製作畫片進行遊戲，前三名可獲額外好禮，藉此向民眾傳達環保的重要性。
05/02	桃園遠百		世界展望會 水資源勸募活動	由世界展望會舉辦，於一樓廣場舉辦水資源勸募活動，民眾憑勸募單據憑證即可至 PERTH'S KEY 兌換精美體驗組，廣邀大家用小小的力量，幫助更多需要用水的人。
05/09	新竹大遠百		竹塹城 袋袋相傳	新竹市環保局主辦之「竹塹城袋袋相傳」活動，以二手購物袋募集推廣減少垃圾袋，達到永續環保。
社會貢獻及社會公益				
活動時間	分公司	活動名稱		活動內容
01/01-01/21	板橋大遠百	馬上有希望 小馬玩偶義賣 暨公益競標		與夢幻舞馬劇團合作，於 9 樓威尼斯廣場陳列小馬玩偶蛋糕塔，吸引客人一同響應此義賣活動，凡捐款 1,000 元，即贈 Cavalia 夢幻舞馬小馬玩偶乙隻，共售出 73 隻，募得 73,000 元。此外，並於 FB 粉絲團舉辦公益競標，競標由黃子俊、孟耿如聯合設計全台唯一的公益夢幻小馬，共募得 12,100 元。
01/01-01/25	桃園遠百	捐衣送暖 點點送心		凡捐贈成人二手衣、褲、外套、背心等任乙件即可獲贈 HAPPY GO 點數 5 點，每人每卡最多兌換 30 點，透過實際捐衣行動，幫助收容 15 歲以上之中、重、極重度智能不足及多重障礙者之庭芳啟智教養院，讓這冬季不再寒冷、溫暖弱勢朋友的心。

評估項目		運作情形(註1)		與上市上櫃公司企業社會責任實務守則差異情形及原因
		是	否	
01/01	台中 大遠百		我愛導盲犬 TOP 同慶生	與台灣導盲犬協會共同舉辦愛心公益慶生會活動，安排與剛滿週歲的導盲犬狗狗一同吹蠟燭吃蛋糕，並進行公益募款，歡度生日慶。
01/10	新竹 大遠百		琴聲滿梅花	由尖石鄉梅花國小前來進行竹木琴演出成果發表，現場並有世界展望會進行愛心義賣。
01/17	新竹 大遠百		導盲犬上學趣	與台灣導盲犬協會共同合作，現場進行募款及宣導合作。
01/24	寶慶 遠百		安德烈食物銀行 食來運轉 快手迎春納百福	農曆新年將近，但其實在台灣有很多的弱勢族群，在過年時期都沒有辦法填飽肚子，遠百邀您一同做公益，體驗包裝安得烈食物銀行的膳糧食物包，報名費用作為安德烈食物銀行公益善款。
01/25	台南 大遠百		APPLE LINE 捐發票獻愛心 公益音樂會	APPLE LINE 電台舉辦「捐發票獻愛心」公益音樂會，邀請民眾響應捐發票做公益，民眾只要捐贈 30 張以上發票即可兌換愛心橄欖油或於現場點播歌曲，當天現場募集的發票全數捐贈給社團法人台南市腦性麻痺之友協會，吸引眾多民眾一同共襄盛舉，為公益盡一份心意。
01/30-03/01	新竹 大遠百		噗噗小火車 為愛啟程	活動期間凡捐款 50 元即可搭乘噗噗小火車，活動共募得 10 萬元，款項全數捐助予新竹家扶中心。
02/05	高雄 大遠百		圓夢運動鞋 捐贈儀式	與臻愛天使兒少關懷協會及 PUMA 合辦「圓夢運動鞋募集」，短短一個月內募集到百雙全新運動鞋，於農曆年前贈予寶來地區扶助學童，成為他們今年度的新年禮物。
02/06	台南 大遠百		弘前市嘉年華 送愛到南家扶	為關懷弱勢，特別邀請南台南家扶中心小朋友們參加「青森蘋果最大產地-弘前市嘉年華」活動，開幕當天由弘前市農林部長熊谷幸一及台南大遠百一同致贈弘前蘋果給南台南家扶中心小朋友，讓孩子們可以品嚐頂級蘋果的美味；為表達感謝，小朋友也特地帶來精彩的舞蹈表演，南台南家扶中心主任劉淑惠亦致贈感謝狀，感謝大家的愛心。
02/10	高雄 大遠百		點亮溫暖之光 年節送愛到華山	年關將至，為讓獨居、弱勢老人們也可以過個溫暖的農曆年，活動募集近 50 盒年節禮盒，交由華山基金會讓愛由此延續。

評估項目		運作情形(註1)		與上市上櫃公司企業社會責任實務守則差異情形及原因
		是	否	
02/13-02/15	板橋 大遠百		甜心甜馨 情人節巧克力 義賣	活動邀請勵馨基金會於情人節周末舉辦公益巧克力義賣，義賣所得 20,720 元及板大捐贈 10,000 元全數贈予勵馨基金會，藉以協助及資助勵馨基金會之受暴婦女。
02/14	花蓮 遠百		愛心蔬菜過好年 義賣活動	花蓮市公所為幫助菜農特舉辦蔬果義賣活動，現場民眾樂捐踴躍，更號召親朋好友前來共襄盛舉。
03/01-03/31	嘉義 遠百		讓愛轉動 二手玩具大募集	由民眾發揮愛心捐出家中 8 成新的玩具、書籍，所募得之物資全數轉贈雲林國小圖書玩具巡迴車。
03/27	台中 大遠百		懂畫童話 禮賓公益日	在母親節首波促銷前夕，搶搭童話風潮吸客，推出「懂畫童話」禮賓活動，全館以童話故事包裝，邀請品牌貴賓共襄盛舉；同時在館外廣場亦安排了一系列表演活動，公益捐款 50 元予曉明社福基金會即可搭乘夢想小火車。
04/01-04/30	板橋 遠百		母親節蛋糕 愛心募集	邀您認購母親節愛心蛋糕共 50 份，全數致贈新北市家庭扶助中心，讓媽媽溫馨過節，一同做公益。
04/17-05/15	新竹 大遠百		就 love 和你在一起 義賣及認養計畫	現場展出 love 地景及家扶娃娃人型公仔，並有家扶娃娃義賣及認養計畫推廣。
04/19	新竹 大遠百		台灣世界展望會 幸福傳愛世界	台灣世界展望會於現場進行資助兒童計畫宣傳及募款，並邀請斯里蘭卡受助人蒞臨現場與大家分享心路歷程。
04/20	花蓮 遠百		微校微笑計畫 贈偏鄉童文具	遠東百貨長期深根在地、回饋地方實行愛的串連，特於無印良品開幕前夕規劃微校微笑計畫，由遠東百貨花蓮店代表親至卓溪鄉卓楓國小及古風國小致贈無印良品文具組予兩校學童，孩子們高唱布農族童謠熱烈歡迎，盼藉由此計畫，讓社會注重偏鄉教育及關懷，同時記錄孩子們快樂的微笑時光。
05/01-05/31	寶慶 遠百		勵馨基金會 關懷小腳丫 系列活動	勵馨與寶慶店特別在溫馨的五月，規劃了一連串的關懷小腳丫系列活動，有「小腳丫微攝影展」、「愛心助養公益募捐」、「關懷小腳丫記者會」，期待藉由本次活動讓大家更認識小腳丫，用愛陪伴沒有血緣的孩子長大。公益活動募款所得全數捐予勵馨基金會，幫助等待收養家庭的小腳丫獲得更完善的照顧。寶慶遠百也捐出壹萬元支票助養小腳丫，邀請更

評估項目	運作情形(註1)			與上市上櫃公司企業社會責任實務守則差異情形及原因
	是	否	摘要說明(註2)	
				多民眾一起用行動來關懷。
05/09-05/10	板橋 大遠百	寵愛媽咪免費健檢 暨公益義賣活動		邀請亞東醫院專業醫師，免費為媽媽們做健康檢查，並與公益團體 IPOWPER 合作舉辦公益義賣，共募得 30,000 元，讓媽媽們擁有溫馨、快樂、健康的母親節。
05/09-05/10	板橋 遠百	紅十字會 愛心募款		為援助敘利亞難民與尼泊爾震災，與紅十字會合作，發起「賑濟勸募」計畫，希望大家能一起共襄盛舉奉獻愛心。
05/15-05/24	台中 大遠百	世界展望會 為兒童築夢插畫展		世界展望會於 11 樓海洋互動區舉辦為兒童築夢插畫公益展，活動期間吸引許多愛心民眾參與，為期 10 天的活動共募集到 130 名的世界兒童認養資助，特別邀請世展會吉祥物哈哈熊於現場與民眾互動，鼓勵大小朋友發揮愛心。
05/16	寶慶 遠百	音為有你 公益音樂會		美好的午後，邀功學社與長庚科大學生為創世基金會募集發票，響應公益。
05/27	花蓮 遠百	洄瀾植愛 愛心處處飄		國際崇她社為關懷花蓮弱勢，發起「洄瀾植愛-愛心處處飄」，邀請復興國小 50 位孩童以小提琴演奏宣傳，盼藉活動拋磚引玉，讓更多人關懷弱勢植物人及其家庭，花蓮遠百及愛買花蓮店亦率先捐贈十箱生活必需品。
05/28-06/14	板橋 大遠百	端愛心 粽未來 愛心肉粽禮盒認購		與鼎鼎行銷一同合作，邀請消費者一同認購肉粽禮盒給低收入戶與貧困家庭，凡認購乙盒即贈 HAPPY GO 點數 10 點，讓低收入戶與貧困家庭也能享受粽子美味與佳節氣氛，共認購 55 組，捐贈出 24,742 元之等值肉粽禮盒。
06/10	桃園 遠百	關愛華山 端午贈粽		於端午前夕和華山共同關愛老人，提供數百顆肉粽捐贈至桃園區華山福利基金會，幫助在地弱勢老人度過愉快端午佳節。
06/12	高雄 大遠百	端陽送愛在遠百 捐贈儀式		邀請民眾一起關懷弱勢團體，歡迎認購端午愛心禮盒，所募得之禮盒交由人安基金會贈送給弱勢團體，讓他們度過溫馨的端午佳節。
06/13	桃園 遠百	華山基金會 義賣活動		免費提供場地幫助華山、創世基金會募款，透過民眾自由捐贈發票或零錢，一點一滴累積，讓獨居弱勢能早日改善環境，得到更好的照料。

評估項目		運作情形(註1)		與上市上櫃公司企業社會責任實務守則差異情形及原因
		是	否	
06/15-06/17	嘉義 遠百		愛在角落 美式漢堡義賣	由一群屏東熱血大男孩們發起以環島全台義賣手工漢堡來做公益，全數所得扣除成本作為在地育幼院孩童品嚐美味美式漢堡資金來源。
06/18	台南 大遠百		遠百粽善緣 端午送愛心	迎接端午節，結合香格里拉台南遠東國際大飯店、台南市議員呂維胤服務處舉辦「遠百粽善緣-端午送愛心」活動，將同仁愛心捐募的粽子禮盒送給弱勢家庭，讓弱勢邊緣家庭渡過溫馨端午佳節。
06/18	台南 大遠百		端午送愛心 關懷啟智中心	為讓社會更多弱勢族群也能度過端午佳節，特別召集專櫃同仁募集愛心，將募集到的88份愛心端午禮盒送至財團法人天主教臺南市私立德蘭啟智中心給院生，讓這些需要社會多加給予關愛的院生感受到關懷，德蘭啟智中心也回贈感謝狀表達謝意。
06/19	桃園 遠百		導盲犬 義賣活動	透過導盲犬周邊商品義賣活動，籌募導盲犬訓練經費，一起幫助台灣盲胞出入行走有個安心的依靠。
06/23-07/22	寶慶 遠百		安得烈食物銀行 許孩子一個 不挨餓的希望	暑假是孩子們最開心的時候，但對弱勢家庭的小孩來說卻是最沉重，由於沒有學校營養午餐的供應，他們必須擔負起額外的生活費用，特與安得烈食物銀行發起「許孩子一個不挨餓的希望」活動，邀顧客共同幫助偏鄉弱勢孩童；經過短短一個月的活動募集，共募集到25,000元，將愛心食物直接送達每位孩童的手中，幫助他們健康成長。
06/24-07/14	板橋 遠百		幻隱述 新銳藝術展	SEE ART 用心藝術長期致力於新銳藝術家之作品展售，將美學與生活結合於每一個角落，特舉辦公益兒童畫作義賣，將所得回饋偏鄉孩童藝術教育。
06/27	台南 大遠百		晴天創意 築夢坊	關懷弱勢族群，結合台南勞工局、晴天創意築夢坊舉辦「晴天創意築夢坊」活動，提供身心障礙者、弱勢婦女一個展示手創作品的平台，現場設有公益攤位義賣，運用深具創意手工作藝品來募款。
07/02	高雄 大遠百		追夢美國 金手套傳承	藉由追夢美國活動發揮美國夢的精神，特地贈送手套與棒球30組，為偏鄉桃源國小充滿熱血的小朋友們加油打氣，以實際行動支持棒球隊的發展。

評估項目		運作情形(註1)		與上市上櫃公司企業社會責任實務守則差異情形及原因
		是	否	
07/09	遠東百貨		八仙氣爆捐贈	遠東集團共同捐助二千萬元給新北市社會局之「八仙粉塵氣爆救助專案」愛心專戶，遠百負擔之金額為五百萬元，並發動同仁捐助「八仙粉塵氣爆專案」款項，以同仁名義統一捐助至新北市政府社會局開設的捐款專戶。在各分公司亦設置加油打氣版，供民眾為傷患及家屬留下鼓勵的話語。
07/11	新竹大遠百		Wow 愛心漢堡義賣活動	環島愛心義賣的 Wow 愛心漢堡來到了新竹進行義賣活動，其所得與各鄉縣之育幼院與孩童們分享。
07/18-07/19	嘉義遠百		嘉義家扶中心義賣活動	由嘉義家扶基金會發起，義賣全數所得捐助作為貧童開學獎學金來源。
07/25	板橋大遠百		新北市勞動部發展署公益義賣	與勞動部發展署合作聯合舉辦公益義賣活動，集結各公益單位推出手工藝品等進行義賣，此外並舉辦手作 DIY 體驗活動，讓民眾可以客製化手作商品，為公益團體募集更多資金，本活動共募得 21,246 元。
07/25	板橋大遠百		台灣導盲犬協會導盲犬宣導活動	與台灣導盲犬協會合作，透過近距離接觸宣導，讓民眾了解導盲犬的工作內容與培育過程；現場有導盲犬周邊商品義賣及寄養家庭招募活動，共募得 53,434 元，希望民眾一同發揮愛心幫助導盲犬。
08/01	板橋大遠百		新北市勞工局父親節庇護工場義賣活動	與新北市政府勞工局合作聯合舉辦庇護工場行銷活動，以行銷推廣父親節產品禮盒之方式，鼓勵民眾以實質的購買行動，支持身心障礙者以募集資金，共募得 47,658 元。
08/02	台南大遠百		阿布幸福家兒少關懷協會認購愛心漢堡	結合台南市阿布幸福家兒少關懷協會舉辦「認購愛心漢堡助學-行善公益演唱表演宣導」，為偏遠弱勢育幼院募集物資經費，讓這些育幼院的小朋友們可以無後顧之憂開心上學。
08/10-08/31	寶慶遠百		銀髮閃閃 Re-start 認購包包獻愛心	「祖父母節樂悠遊-銀髮閃閃 Re-start 認購包包獻愛心」活動，邀請大眾認購由銀髮長者手工縫製的包包，募得款項全數投入弱勢家庭及獨居老人關懷。
08/10-08/30	桃園遠百		愛心認購助學計畫我的文具季公益活動	在城鄉差距大社會中，部分偏鄉地區孩童們正愁著日後開學物品的補給，而物資缺乏往往影響到學習與未來發展，特別舉辦愛心文具認購活動，邀請顧客參

評估項目	運作情形(註1)			與上市上櫃公司企業社會責任實務守則差異情形及原因
	是	否	摘要說明(註2)	
			與凡持 HAPPY GO 卡至文具季公益專區認購並至 11 樓客服捐贈,即獲 HAPPY GO 點數贈點。	
08/12-08/16	花蓮 遠百	環台愛心漢堡胖卡 義賣活動	愛在角落團隊從屏東北上環台,倒數第二站抵達花蓮遠百,展開為期五天的公益漢堡義賣活動,每日限量 150 個愛心漢堡,民眾迴響熱烈。	
08/13	高雄 大遠百	唐氏症基金會 秋節送愛記者會	邀請偶像劇藝人唐禹哲、李佳穎擔任公益大使並與唐寶寶共同出席,呼籲社會大眾認購中秋禮盒,送愛給全台 28 所經濟弱勢的特教生。	
08/16	台中 大遠百	兒童公益 故事屋	舉辦公益市集,邀請太陽寶寶來到現場與小朋友一起同樂,並安排麥當勞姐姐說故事給大家聽,活動現場市集之收入部分捐助罕見疾病基金會,幫助罹患罕病的孩子們。	
08/22	寶慶 遠百	幸福嘉年華 彩繪 T 恤做公益	歡迎攜手做公益,和弘道老人福利基金會志工一起發揮創意彩繪 T 恤,報名費全數捐給該基金會。	
08/29	桃園 遠百	助學行動 勸募活動	一起幫助貧童順利就學,與世界展望會共同邀請民眾成為定期捐款人幫助弱勢孩童,捐款 100 元以上可獲得贈品乙份。	
09/03-09/23	寶慶 遠百	Sony 粉紅絲帶 快樂跑 愛心認購 MOMO 熊	與 Sony 集團規劃一連串的「粉紅絲帶公益活動」,經過短短一個月的愛心認購,共募集款項 20,000 元,款項全數使用於粉紅絲帶公益路跑。遠百寶慶店參與粉紅絲帶快樂跑,透過活力與熱血的具體行動宣示防癌的決心。	
09/12	板橋 大遠百	吳克群 公益演唱會募款	人氣創作歌手吳克群於個人粉絲頁發起「請你跟我這樣做」活動,到各地進行快閃街頭義演,用音樂感動社會上的各個角落,並將所獲得的打賞費用 21,000 元捐給慈善機構,展現公眾人物的正面能量。	
09/19-09/20	板橋 大遠百	心路基金會 二手衣義賣	與心路基金會合作,於中秋節前一週舉辦二手衣義賣活動,並邀請藝人佩甄及小禎聯合擔任此次活動的義賣大使,募得約 190,000 元,捐予庇護工場,幫助更多需要的人。	
09/22	高雄 大遠百	中秋送愛在遠百 捐贈儀式	匯集了大家的愛心,將民眾所認捐的中秋愛心禮盒捐贈予人安基金會,讓需要幫助的單親家庭擁有溫馨的中秋節。	

評估項目		運作情形(註1)		與上市上櫃公司企業社會責任實務守則差異情形及原因
		是	否	
09/27	桃園 遠百		中秋柚 幼幼 DIY	邀請藍迪兒童之家的育幼院小朋友在中秋節當天發揮創意，做出獨一無二的造型柚子，活動結束後致贈月餅給藍迪兒童之家小朋友們，把愛心送給桃園地區的弱勢兒童們。
09/30	板橋 大遠百		週慶造勢 衝破 20 億路跑	由店長領軍舉辦「遠百愛的串連」造勢路跑活動，以半程馬拉松的 20 公里為目標，每完成一公里代表業績一億元的達成，並與愛心公益結合，捐出 20,000 元資助台北市肢體殘障運動協會，關注社會上的身障朋友。
10/04	板橋 大遠百		陽光基金會 公益畫展暨桌曆 義賣	由陽光基金會邀請大家響應 2016 年陽光小朋友的桌曆義賣，現場有小朋友的畫作觀賞，並有臉部平權體驗活動，為陽光基金會募得 20,000 元。
10/24	台南 大遠百		愛心包 公益競標樂	舉辦「愛心包公益競標樂」活動，由 BESIDE.U、D'eborah、COWA、ka 等專櫃提供不同包包讓民眾競標，當天競標所得 12,700 元全數捐給北台南家庭扶助中心，幫助需要社會關懷的小朋友。
10/31-11/08	板橋 大遠百		惠光導盲犬 公益畫展暨義賣	與惠光導盲犬基金會合作，並以畫展及公益義賣的方式進行，現場並有導盲犬駐留宣導，為惠光導盲犬募資 120,619 元。
11/02-11/22	寶慶 遠百		包包有愛 公益競標活動	活動期間持 2 至 4 樓專櫃消費滿千元之發票，即可兌換競標券乙張，金額最高者即得標，競標所得全數捐予勵馨基金會，幫助需要協助的婦女、兒少重返正常生活。
11/02	桃園 遠百		送愛 捐贈助傷患	與刺青師至陽光基金會中壢分會進行捐贈活動，遠百捐出 10,000 元現金，刺青師亦捐出活動期間一半所得 6,000 元。
11/19-12/14	新竹 大遠百		大城小愛 心願認養	與坤泰文教基金會共同合作，下鄉到彰化大城鄉，募集孩童們的耶誕心願，請民眾一同認養，把大城市的愛心送至偏鄉。
11/20-11/29	台中 大遠百		世界展望會 歲末感恩公益展	世界展望會於 11 樓海洋互動區舉辦為歲末感恩公益展，活動期間吸引許多愛心民眾參與，本次特別與木匠兄妹公益結合，凡認養資助者即贈木匠兄妹小型木器，現場還可讓小朋友們親身體驗木器玩具的樂趣，假日特別邀請世展會吉祥

評估項目	運作情形(註1)			與上市上櫃公司企業社會責任實務守則差異情形及原因
	是	否	摘要說明(註2)	
				物哈哈熊於現場與民眾互動。
11/20	嘉義遠百	助愛飛翔好食光		由許多熱血攤家們發起，於 1 樓陽光廣場販售多項美食，當日活動所得扣除成本將全數捐贈作為若竹兒智能發展協會建造庇護所用。
11/20	花蓮遠百	心鎖串聯傳愛 聖誕城 聖誕點燈晚會		花蓮最高聖誕樹在花蓮遠百再現光芒，特別與社團法人中華安得烈慈善協會配合「集食傳愛-愛心鎖」公益活動，盼能在寒冬中用愛溫暖每位孩童。
11/21-01/03	遠東百貨	2015 新北市耶誕城 系列活動		2015 新北市耶誕城系列活動有全球唯一耶誕樹 3D 環繞投影技術、3 條街燈、3 座天橋、9 座聖誕裝飾物、6 座耶誕市集小屋、2 座遊樂設施、4 大主題活動、9 天的大型活動，本次活動集團贊助總金系列活動額合計 700 萬元，遠百贊助金額為 315 萬元，提供社會大眾一個佳節好去處。
11/28	高雄大遠百	包羅萬象 公益競標活動		邀請知名品牌提供超值商品現場競標，所得金額全數捐予高雄市桃源國小少棒隊，延續夢想發揮愛心。
11/28	高雄大遠百	南投縣親愛國小 親愛愛樂音樂會		由南投縣親愛國小弦樂團現場演奏，同時義賣小朋友製作之手工藝品及演奏 CD，凡民眾購買即可到公益攤位兌換免費咖啡或由視障按摩師舒壓按摩乙次。
11/29	桃園遠百	包包公益競標		多款包包品牌邀請民眾來公益競標，競標金額捐予世界和平會，邀大家重視孩子的成長，給予協助。
12/01-12/31	寶慶遠百	公益傳愛 寒冬助老非你不可		寒冬時節為幫助獨居弱勢長輩，弘道安排到宅訪視、送物資、陪購物、居家整理、舉辦圍爐、送年菜等活動，捐款響應即贈「HAPPY GO 點數 10 點」，一起愛心捐款幫助獨居弱勢長輩。
12/01-12/31	嘉義遠百	送愛給貧童 耶誕卡認購計畫		邀請嘉義知名畫家小袁尾為安得烈食物銀行貧童創作耶誕明信片，全數所得作為安德列食物銀行嘉義區食物箱資金來源。
12/04-12/31	板橋大遠百	唐氏症基金會 耶誕公益義賣		為於聖誕節增加溫馨氣氛，與唐氏症基金會合作，以公益義賣及聖誕組曲快閃活動的方式進行，不僅協助唐寶寶之工作訓練，並利用快閃活動表演提供唐氏症基金會宣傳的演出舞台，提高義賣收入，共募得 326,404 元。

評估項目		運作情形(註1)		與上市上櫃公司企業社會責任實務守則差異情形及原因
		是	否	
12/06	桃園 遠百		小童太鼓 公益活動	與世界和平會合作舉辦給孩子一份暖心聖誕禮公益活動，邀請小童帶來精彩的太鼓表演，為公益站台。
12/06	高雄 大遠百		存愛納福 存錢筒領養活動	現場開放領養存錢筒，存滿後回捐給樂仁啟智中心，藉由存錢筒領養，培養關懷社會的善心，讓大眾參與捐零錢做公益善舉，進而提升身心障礙者全方位優質醫療復健、職業陶冶、教育訓練等生活功能重建服務。
12/07	板橋 大遠百		創世基金會 小小愛心大使 發票募集	卡爾威特幼兒園小朋友與創世基金會合作，於聖誕節前夕進行愛心發票募集活動，小朋友們手拿募款箱，高聲呼喊順手捐發票，不少顧客踴躍參與。
12/08-12/31	桃園 遠百		給孩子一份 暖心聖誕禮	與桃園世界和平會合作，於聖誕節前夕許下願望，由現場顧客自由認領協助小朋友完成他們的小小心願，將愛心捐贈至世界和平會幫助更多小朋友度過聖誕節，活動期間同步於樓面展出 15 幅兒童創作、側拍照片、公益團體服務宗旨及心路歷程。
12/11-12/31	新竹 大遠百		傳達愛 耶誕送禮	新竹市政府募集弱勢家庭孩童心願，邀請民眾一同進行心願認養，為弱勢孩童圓夢。
12/11-12/25	台中 大遠百		耶誕點燈 愛的串連	聖誕公益月開幕活動，12月11日舉辦聖誕開幕活動，邀請台中市沐風關懷協會的小朋友表演聖誕詩歌，帶來可愛的舞蹈和天使報佳音，並現場捐出善款 30,000 元，鼓勵民眾一起暖冬送愛、幫助弱勢團體。
12/12	板橋 遠百		遠百公益心 公益競標	眾多包款義賣，歡迎大眾認購獻愛，競標金額捐予公益團體唐氏症基金會作愛心。
12/12	花蓮 遠百		世界展望會 聖誕天使資助情	和世界展望會聯合舉辦募款活動，請到資助人上台訴說資助十幾年來內心的想法，亦有受資助兒童現已長大成人受資助者親身說明心路歷程，非常感謝有世界展望會的幫助，人生得以成長。
12/19	台中 大遠百		赫曼咖啡 好 MAN 做公益	耶誕節前夕與赫曼咖啡共同舉辦喝咖啡獻愛心活動，凡當日捐贈遠百發票 3 張或捐款 50 元，即可換得精選咖啡一杯，捐贈所得贈予好心肝基金會，幫助換肝病患獲得更完善之醫療支持。

評估項目		運作情形(註1)		與上市上櫃公司企業社會責任實務守則差異情形及原因
		是	否	
12/20	台中 大遠百		伊甸基金會 公益義剪	與伊甸基金會共同舉辦百元義剪活動，邀請中部知名莞爾髮廊設計師來台中大遠百為民眾進行百元義剪活動，當日募得近 9,000 元愛心捐款捐贈予伊甸基金會。
12/20	高雄 大遠百		守護天使 公益義賣園遊會	活動現場設有園遊會攤位，當日義賣所得全數捐予家園育幼院，做為支應幼童生活用品之費用。
12/23	嘉義 遠百		愛的接力賽 慈善募款派對	為嘉義貧童發聲，由多組表演團體帶來系列精彩表演，邀大眾一起百元認購小袁尾明信片，活動全數所得作為安德列食物銀行嘉義區食物箱資金來源。
12/29	板橋 遠百		遠百公益心 捐贈義賣善款	舉辦包包競標義賣活動，所得捐予唐氏症基金會，讓更多唐寶寶得到所需的照顧。

社會服務及社區參與

活動時間	分公司	活動名稱	活動內容
01/01	新竹 大遠百	傾聽比亞外之聲 新年音樂會	與國立新竹生活美學館共同邀請泰雅爾族部落前來演出，以推廣部落文化。
01/07-03/01	板橋 遠百	愛在畫中 巡迴畫展	有愛無礙，幸福同在，遠百公益心，邀您一同觀賞第 17 屆身心障礙畫展。
01/10	花蓮 遠百	四驅動力 滿載新希望	花蓮遠百長期關懷國福社區弱勢兒童，寒假前夕與高轉速四驅車合作，邀請小朋友入館製作屬於自己的四驅車，不僅可以激發學習思考能力還能刺激組裝邏輯能力，讓小朋友從有趣的活動中學習成長，組裝完成後現場還有跑道試跑，開心參與具有意義的活動。
01/16-02/08	板橋 遠百	愛心年菜 歲末送暖	邀大眾一起認購愛心年菜 60 份，全數致贈予弘道老人基金會，讓獨居長輩歡喜過年。
01/17-01/18	新竹 大遠百	手手市集	現場有文創、手作、二手販售，以推廣屬於年輕族群新流行文化。
02/01	新竹 大遠百	天南地北 說相聲	新竹天橋說唱子弟團前來推廣兒童相聲，表演天南地北說相聲，以推廣傳統文化。
02/04-03/01	新竹 大遠百	五路財神 臉譜展	山板樵臉譜文化展展出各式具有傳統的特色文化，精彩的五路財神臉譜相當值得一看。

評估項目	運作情形(註1)			與上市上櫃公司企業社會責任實務守則差異情形及原因
	是	否	摘要說明(註2)	
02/06-02/08	台南 大遠百	弘前市嘉年華 城市交流會	一年一度青森弘前蘋果節，現場販售來自日本的弘前蘋果及物產，並特地打造原尺寸縮小版的弘前睡魔與祭典樂隊現場演出，讓台南的民眾能感受到日本弘前當地最具代表的夏日祭典「弘前睡魔祭」，熱鬧重現祭典歡慶活動。開幕當天，弘前市農林部長熊谷幸一、臺南市政府新聞處科長陳宜君、臺南市政府觀光旅遊局科長陳崇彝、南台南家扶中心主任劉淑惠到現場與民眾一起共襄盛舉。	
02/15	高雄 大遠百	遇見我的愛 寵物情人萬歲	快來預約寵物情人，讓毛小孩們有個溫暖的家，前5名認養成功可免費植入晶片，鼓勵大家以認養代替購買寵物。	
02/25-03/15	嘉義 遠百	洋洋灑灑 燈籠彩繪創作	邀請伊甸基金會新港區課輔班清寒學童共同創作羊年元宵燈籠，洋洋灑灑燈籠彩繪創作饒富趣味。	
03/07-03/08	寶慶 遠百	愛咖啡 成果發表展	為協助少年確立生活目標、提升與社區良性互動，讓愛心隨著香氣，飄散整個社區、讓信心滿滿少年證明自己能力，由少年們親手製作咖啡，希望大家給予鼓勵與支持。	
03/07	新竹 大遠百	春之精靈 彩妝賽	邀請光復中學時尚設計學程前來進行彩妝賽，以現場實作發揮彩妝實力。	
03/14	新竹 大遠百	春之精靈童話 cosplay	光復中學時尚設計學程走秀，模特兒從妝髮、服裝全都自行設計，發揮十足設計師才能。	
03/21	台中 大遠百	幸福培養皿 兒福公益推廣	為推廣兒童福利支持計畫，與兒福聯盟文教基金會共同舉辦「幸福培養皿許你一個家」活動，安排一系列小型互動體驗會，亦宣導兒童生活權益的重要性，期許藉由活動促使民眾共同關注兒福議題並貢獻愛心。	
03/28-03/29	新竹 大遠百	春梅來了 農產品活動	南投信義鄉農會於現場進行梅子DIY及農產品販售活動，以推廣地方產業。	
04/02	花蓮 遠百	熊熊幼兒園 百貨參訪	熊熊幼兒園為讓孩童學行自主獨立及百貨參訪，在Mister Donut自主進行消費體驗及參觀遠百鞋類專櫃，了解各式鞋款，讓孩童在學習之餘，亦有消費體驗。	
04/04	台中 大遠百	兒童節小小駕駛員 園遊會	為歡慶一年一度兒童節，舉辦小小駕駛員園遊會活動，開放小朋友們報名參	

評估項目	運作情形(註1)			與上市上櫃公司企業社會責任實務守則差異情形及原因
	是	否	摘要說明(註2)	
				加，透過趣味闖關活動，宣導交通安全的重要性，帶給小朋友寓教於樂的效果。
04/04	花蓮 遠百	愛麗絲 女裝新品走秀		花蓮遠百愛麗絲禮賓週與海星中學服裝學程少女們，舉辦新品牌春夏新品服裝秀，介紹今年春夏最新最 in 的流行新趨勢，同時，盼能增進學生在業界實習機會，促進產學合作之交流。
04/12	新竹 大遠百	三校音樂 成果發表		邀請新竹當地知名在校熱音社及吉他社前來進行成果發表，並提倡年青學子從事正當休閒活動。
04/12	高雄 大遠百	高雄市暑期青少年 服務體驗展		為推廣志願服務而舉辦，以提倡青少年參與社會服務，發掘自己適合的志願服務及領域，並呈現高雄市青少年參與多元服務之成果。
04/14	花蓮 遠百	咖啡另一個起點 微美館首展		將館內空間打造微型藝術空間-微美館，首展邀請藝術家白奇川舉辦「咖啡另一個起點」繪畫展，邀請各界藝術家盡情揮灑。
04/18	台南 大遠百	青春有夢蘋果有愛 音樂晚會		迎接母親節，結合陽光廣播公司、青春廣播電台、泰山企業、指南廣播電台、正港廣播電台、大地之聲廣播電台共同舉辦母親節音樂晚會，藉由音樂感謝母親，讓家人的距離更近。
04/23-05/10	新竹 大遠百	胖女人平凡的幸福 陶塑展		在地知名陶塑家林嘉妮前來進行展出，用陶塑展現出各種風情萬千的女人，陶塑出女性偉大的一面。
04/25	桃園 遠百	啾愛一市好媽咪 表揚活動		與桃園市公所社會局共同舉辦，表揚 50 位多元背景의受獎媽媽，其背後都有令人動容的故事。
04/26	新竹 大遠百	躍舞春風 救國團成果發表		新竹救國團舞蹈社團前來進行演出，有肚皮舞、mv 熱舞、爵士舞等，以推廣運動有益身心的概念。
05/06	台南 大遠百	陪媽咪吃飯趣 公益活動		結合台南市政府社會局、北澤壽喜燒餐廳舉辦陪媽咪吃飯趣公益活動，邀請台南市社會局單親弱勢家庭於母親節前夕一同品嚐日式壽喜燒鍋物，讓辛苦的媽咪、阿嬤也能享受美食，度過溫馨快樂的母親節，當天台南市政府社會局劉淑惠局長、台南市議會呂維胤議員、北澤壽喜燒鍋物公關陳志成經理也一起與現場的媽咪、阿嬤們歡度母親節。

評估項目		運作情形(註1)		與上市上櫃公司企業社會責任實務守則差異情形及原因
		是	否	
05/07	新竹 大遠百		快閃提琴手	培英國中小提琴社特於母親節前夕於樓面進行快閃演出，帶給媽媽們不同的驚喜。
05/09	嘉義 遠百		母親節 溫心洗腳禮	邀請幼兒園孩童於母親節前夕舉辦洗腳禮古禮儀式，感謝媽媽一整年辛勞。
05/09-05/10	台中 大遠百		惠光導盲犬 開路天使 為 EYE 啟程	為推廣並支持導盲犬培訓計畫，特別與惠光導盲犬協會共同舉辦愛心公益推廣活動，安排可愛溫馴的導盲犬狗狗與民眾拍照互動，吸引上百位民眾熱心參與，進而促進對於視障者的關懷。
05/09-05/10	台南 大遠百		後壁區 社區產業行銷	由台南市後壁區公所、台南市工商發展投資策進會、台南市政府觀光旅遊局、台南市政府經濟發展局、台南市政府農業局共同舉辦「2015 後壁區社區產業行銷活動」，推廣後壁區優良農特產品、地方觀光，台南市顏純左副市長、台南市後壁區魏文貴區長、台南市政府社會局劉淑惠局長、台南市政府民政局陳宗彥局長、台南市工商發展投資策進會王建民總幹事、台南市議會陸美祈議員、無米樂主角崑濱伯也一同共襄盛舉。
05/17	花蓮 遠百		麥當勞行動故事 明星見面會 兒童閱讀宣導	花蓮遠百與麥當勞合作舉辦麥當勞行動故事屋體驗，邀請麥當勞四大明星現場表演生動故事、互動遊戲等，盼孩童能養成孩童看書的好習慣。
05/23	桃園 遠百		繪圖治療 教學體驗	邀請專業藝術治療老師於現場及教授身心障礙兒童，透過各種創作素材讓身障寶貝實際體驗並走入人群，提升身障寶貝的認知發展，也藉此讓大眾認識寶貝潛能照護過程並對中心更加認識。
05/28-06/30	桃園 遠百		寶貝潛能 畫展見證	弱勢兒童繪圖完成後，保留畫作，並加以裱框展示，藉此提供孩童們自信，幫助孩童找到快樂創作的來源。
06/03	台中 大遠百		熱血國片舞鬥 影迷見面會	為推廣熱血青春國片「舞鬥」，於時尚廣場舉辦中部唯一影迷見面會，除邀請台中市文化局長蒞臨參與，更有知名女星郭書瑤、錦雯等偶像明星至現場宣傳，吸引大批民眾熱情參與。

評估項目		運作情形(註1)		與上市上櫃公司企業社會責任實務守則差異情形及原因
		是	否	
06/6-06/07	寶慶遠百		多元社企夢想未來發展計畫	現場展售精巧手工藝品、新鮮特色農產品等眾多商品，都是由弱勢團體基金會所製作，還有精彩的原住民部落歌舞表演，歡迎大家一起來吃喝玩樂瘋一夏，體驗熱情與活力。
06/07	桃園遠百		一日樓管職能體驗	邀請睦祥育幼院的小朋友體驗一日樓管，並設計早會、早禮、早巡體驗，以及小小結業式頒發體驗證書，讓小朋友們留下難忘的回憶。
06/12	花蓮遠百		青田好藝藝術繪畫聯展	花蓮近年頗具盛名的青田藝術空間在花蓮遠百、青田藝術空間與花蓮文化局演藝廳，舉辦三地同時的藝術展覽「青田好藝」。展覽集結 34 位學員作品，繪畫主題則隨學生生活經驗或各人喜好而豐富多元。其中展出者陳筠芝，目前癌症化療中，因這兩年的繪畫過程，讓她從波折的境遇中開啟了對生命獨特的見解與勇氣，她亦是 FB 插畫粉絲團「機 MARKET」的幕後畫家，以非常詼諧的主角「雞大王」，來分享她抗癌點滴，亦鼓勵癌友們更正向面對生命逆境。
06/15-07/12	新竹大遠百		大童小藝成果展	現場展出竹大附小美術班畢業成果作品，讓大家一同進入小小藝術家的世界。
06/19-06/20	新竹大遠百		獨龍行舟我最行體驗活動	於端午佳節前，由創意蘿蔔機器人科學實驗室於現場進行搖控龍舟體驗，讓民眾體驗科學的奧妙。
06/20-06/21	台中大遠百		保鹿運動社區放送影展	於端午佳節邀請鹿港囡仔創辦人張敬業，透過三部在地紀錄片「鐵宿開花」、「走自己的鹿」、「彎下腰的風景」，分享在地公共參與和文化保存的價值，以及重新建構老屋新力的未來想像。
06/21	高雄大遠百		高通通氣球大遊行	高雄農業精靈「高通通」擔任第三屆高雄玉荷包啤酒節代言人，和市長花媽一起參加氣球大遊行。由高雄大遠百、一卡通、微風市集與型農組成團體扛著四座空飄大型氣球遊行，非常熱鬧。
06/23-08/02	新竹大遠百		Fun 大積木好好玩	現場展出各種 Fun 大的積木造型人物，並結合積木槍教學、疊疊樂等增加活動豐富性。

評估項目		運作情形(註1)		與上市上櫃公司企業社會責任實務守則差異情形及原因
		是	否	
06/26	花蓮遠百	靚好客 客家意象 布料創作展		花蓮遠百、花蓮市公所及海星中學三方首次合作，展出十多款創意客家服飾，讓大家看見不一樣的客家，首次以產、官、學形式展出，不僅吸睛更再次創造客家服飾的新價值。
06/27-06/28	寶慶遠百	流浪動物花園		可愛的貓貓狗狗們在等一個家，在等一個主人，特舉辦流浪動物花園活動，讓有緣人尋找你的寶貝回家。
06/27	台中大遠百	藍染文創 工藝美學 DIY		為推廣藍染文化，邀請苗栗縣中原客家文化推廣協會一同舉辦藍染小方巾DIY活動，現場吸引許多民眾參與，體驗藍染的樂趣並同時推廣苗栗客家特有文化。
06/29-8/29	花蓮遠百	再現金沙傳奇 全台首創 互動沙雕		首創全台唯一 ANESSA 金沙傳奇沙灘生活節，於和平廣場展開為期二個月的活動。沙雕主軸以中東風情再造話題，透過互動式沙雕溜滑梯設計，再創暑假人潮高峰。適逢 MERS 疫情升溫，邀請花蓮縣衛生局宣導正確防疫觀念，打造藝文、童玩、安全、貼心、健康的公共環境。
07/01-08/31	板橋遠百	遠百公益心 暑期愛心餐		暑期學校放假，但小朋友的營養午餐不能跟著放假，邀請大家慷慨獻愛，認購兒童「暑期愛心餐」，為小朋友健康成長加油。
07/01-07/31	桃園遠百	導盲犬藝展		暑假期間特別展示導盲犬訓練過程及日常生活寫真，透過圖片及文字，讓民眾更了解可愛又忠誠的導盲犬。
07/02-08/02	寶慶遠百	紙創藝裝置藝術展 安妮公主的試衣間		暑假特別推出「紙創藝裝置藝術展」，夢幻公主房及巴洛克風化妝台、小朋友玩的溜滑梯及搖搖木馬都是用紙做的，不僅有創意更講求環保，讓小朋友寓教於遊玩之間。每周六日推出互動活動，吸引眾多親子家庭參與活動，並與公主互動、體驗公主裝扮、遊玩公主試衣間。
07/06	花蓮遠百	日本物產展 開展記者會		首次舉辦的日本物產展，除吸引民眾喜愛的日本美食外，現場更帶來職人實演秀。更有北海道頂級馬油、知名動畫師宮崎駿授權商品及日系美妝香氛等眾多日本知名人氣商品，讓花蓮在地民眾如親臨日本般，體驗日本飲食及文化。

評估項目		運作情形(註1)		與上市上櫃公司企業社會責任實務守則差異情形及原因
		是	否	
07/18	台中 大遠百		牛仔改造達人 選拔賽	賦予舊牛仔衣褲流行時尚新生命，並結合環保概念，特別舉辦牛仔改造達人選拔活動，參賽者們無不發揮創意，將牛仔布料重新詮釋。
07/18	嘉義 遠百		玩具圖書巡迴車 首次來我嘉	感謝嘉義愛心民眾們的支持，雲林國小圖書玩具巡迴車首次進駐嘉義市區，邀請大小朋友們一起用閱讀度過一個美好的下午時光。
07/23-07/27	台南 大遠百		ICRT 樂活台南 小小客服 英語體驗營	為讓小小客服體驗營更具國際化，特別於「2015 樂活台南 ICRT 台南週」期間，規劃小小客服員親自參與 ICRT 現場直播，小小客服員全程以英文和 DJ 互動，為 ICRT 電台的聽眾介紹喜愛的英文歌曲、喜愛的運動等，特別的體驗活動也讓小朋友開心不已。
07/23-07/27	台南 大遠百		樂活台南 ICRT 台南週	台南市政府及 ICRT 電台所共同舉辦的「2015 樂活台南 ICRT 台南週」活動，由 ICRT 入圍第 47 屆廣播金鐘獎最佳主持人的 DJ-Joseph Lin 於 1 樓百老匯劇場的行動電台現場節目中，一連五天與台南民眾見面，為聽眾介紹台南的美食、觀光、文化等資訊。
08/1-08/02	寶慶 遠百		英雄鬆一下 假日按摩好輕鬆	英雄老爸們平時工作很辛苦，特別邀請阿甘小棧按摩老師，為爸爸們按摩放鬆一下。
08/01	桃園 遠百		親子蛋糕 DIY	觀音愛心家園身心障礙的病友們，憑著努力不懈的精神學習蛋糕技能，擁有超好的手藝，於父親節前夕，特別舉辦手作蛋糕活動，透過這群師傅們精湛手藝教小朋友動手做父親節蛋糕，傳遞認真的學習態度。
08/01-08/31	新竹 大遠百		夏日水族展	魚中魚水族於現場展出多款水族箱，打造出水族樂園的趣味性，並配合水族 DIY、來店送魚等，增加活動的豐富性。
08/01-08/02	台南 大遠百		日本插畫家 教學活動	日本插畫家山崎兄妹宣傳新書「呷飽沒?台南美食繪帖日本大叔手繪巷弄中的美味食紀」特別舉辦「日本插畫家教小朋友畫水果」、「日本插畫家幫你畫辛苦的爸比」活動，讓民眾親身體驗山崎兄妹的魅力。

評估項目		運作情形(註1)		與上市上櫃公司企業社會責任實務守則差異情形及原因
		是	否	
08/01-08/02	台中 大遠百		手 LA SO 文創音樂市集	為支持並發揚在地文創，與寶島慢播市集共同規劃手 LA SO 文創音樂市集，現場除展示販售文創青年手作商品，更安排學生樂團於現場吉他演唱，營造濃濃文青風。
08/03-08/12	台中 大遠百		魚中魚 水族推廣	為增添暑假活動豐富性及寓教於樂，與魚中魚手族館共同舉辦水族展，現場展示多樣罕見魚類，讓大小朋友能進一步認識魚類，並推廣魚類保育的重要性。
08/14	花蓮 遠百		身障兒 幸福夏令營	花蓮縣幸福協會舉辦身障兒夏令營，由志工帶領讓身障兒在遠百、愛買參觀，並由小朋友表演準備已久的才藝舞蹈，現場氣氛溫馨。
08/15	台中 大遠百		全國中等學校 熱舞大賽	高中體育總會於一樓廣場舉行 104 年全國中等學校熱舞大賽中區預賽，鼓勵青少年投入熱舞休閒活動，不僅能培養運動精神，也藉由競賽之交流，培養人際互動之能力。
08/23	台南 大遠百		情人的黃襯衫 做陣來聽老情歌 音樂會	結合臺南市政府文化局愛情城市系列活動，特別舉辦情人的黃襯衫做陣來聽老情歌音樂會，邀請 313 樂團前來演唱舊時代老情歌和新世代當紅情歌，讓不同世代的民眾都能感受愛的氣氛。
08/29	花蓮 遠百		森巴搖搖嘉年華 記者會	由花蓮市公所主辦的森巴搖搖嘉年華活動，於和平廣場舞台區進行暖場活動，森巴舞嫵媚的肢體及驚豔的造型，將全場氣氛炒到最高點。
08/29-8/30	寶慶 遠百		I coffee 成果發表會	為協助少年確立生活目標、提升與社區良性互動，安排少年們親手製作的咖啡，證明自己能力，由大眾給予他們鼓勵與支持。
09/03	桃園 遠百		聯合藝術展 開幕式	邀請曾日昇、陳齊川兩位藝術家到場為聯合特展開幕，並透過互贈儀式表達對公益慈善藝術家的感謝。
09/04	花蓮 遠百		活水在流 溝仔尾 歷史紀錄繪畫展	微美館邀請花蓮縣駐縣藝術家廖脩博進行展覽，以彩繪溝仔尾為題，以藝術的角度紀錄光陰的流逝、地景的遷移，溝仔尾為花蓮人共同記憶，此展造成許多民眾熱烈迴響，展期中更邀請到老里長為大家親自導覽溝仔尾的百年風貌。

評估項目		運作情形(註1)		與上市上櫃公司企業社會責任實務守則差異情形及原因
		是	否	
09/12-09/13	寶慶遠百		248 農學市集	透過直接跟小農夫，我們一起向土地學到了很多事，也一起用小小的力量慢慢影響我們的環境，希望大家能更體驗農村與環境和食物的美好。
09/12	桃園遠百		趣味油畫 DIY	邀請公益慈善藝術家曾日昇現場教藍迪之家小朋友簡單趣味油畫，讓小朋友開心學畫玩耍。
09/12	花蓮遠百		一粒麥子行動書車閱讀宣導活動	一粒麥子行動書車「群英號」，有一千本圖書，載著快樂與希望的種子，穿梭在偏遠的部落與社區間推廣兒童閱讀，此次來到花蓮遠百，與小朋友一起快樂閱讀，活動吸引許多家長與兒童參與，推廣養成正面積極習慣。
09/18	台南大遠百		阿罩霧風雲 II 電影特映會	結合臺南市政府、安可電影公司為李崗歷時 8 年拍攝完成的台灣歷史紀錄片「阿罩霧風雲 II-落子」舉辦電影特映會，邀請臺南市賴清德市長、葉菊蘭女士、研究發展考核委員會趙卿惠主委、臺南市政府文化局葉澤山局長、臺南市政府社會局劉淑惠局長、臺南市政府秘書處許淑芬處長、臺南市政府法制處蕭博仁處長、安可電影公司李崗監製、安可電影公司許明淳導演、府城文化觀光產業協會陳碧珠理事長等貴賓出席，與影迷們一起共襄盛舉，當天由台南應用科技大學美容造型設計系洪美伶教授領軍帶領模特兒呈現一段美麗的旗袍動態服裝秀，除了精彩的服裝秀外，現場更安排多項豐富活動，「燈籠彩繪 DIY」、「互動拍照」、「戲服展」讓民眾可以重回電影場景中，感受那時代的氛圍。
09/26	花蓮遠百		小王子秋冬迷幻星球女裝服裝秀	舉辦小王子秋冬迷幻星球服裝秀，邀請海星高中服裝科同學合作，模特兒穿上銀河點綴的服飾，像是穿越星球在星際中漫步。
10/01	板橋遠百		新北市山藥節記者暨展售會	農業局為推廣新北三寶，每年舉辦山藥節系列活動，朱立倫市長親臨現場，與食補達人共同示範山藥養生料理。

評估項目		運作情形(註1)		與上市上櫃公司企業社會責任實務守則差異情形及原因
		是	否	
10/03	台南 大遠百		YOUNG YOUNG 秀才藝成果百老匯	迎接重陽節，結合臺南市政府社會局舉辦 YOUNG YOUNG 秀才藝成果百老匯活動，邀請臺南市長青學苑、樂齡大學、社區發展協會長者前來表演，帶來精彩的扇子舞、太極功夫扇、太鼓表演、山地舞、國樂表演等，展現這些長者們的活力，臺南市政府社會局劉淑惠局長也出席為這些表演者加油打氣。
10/04	台中 大遠百		讓 EYE 前進 導盲犬公益推廣	為推廣並支持導盲犬培訓計畫，與台灣導盲犬協會共同舉辦愛心公益推廣活動，還特別安排可愛溫馴的導盲犬狗狗與民眾拍照互動，吸引上百位民眾熱心參與，以實際了解導盲犬的培訓計畫及工作方式。
10/09	台中 大遠百		民歌四十 民歌傳奇分享會	與中華音樂人交流協會共同合辦民歌四十宣傳活動，邀請到資深藝人亦是民歌手黃仲崑來到現場，與台中的朋友們面對面，分享民歌與近況。現場透過 DJ 與黃仲崑閒話家常，與觀眾進行互動同樂。
10/10	台中 大遠百		歡慶雙十 空手道表演	為慶祝雙十國慶，邀請在地知名少林寺流空手道館的小朋友們於一樓廣場舉辦氣勢磅礴的空手道表演，活動當日吸引了不少民眾圍觀喝采。
10/18	高雄 大遠百		微型創業鳳凰 成果發表會 高屏澎東區成果展	30 家鳳凰個案參與成果展，現場有台灣高屏澎東區的在地特色美食、趣味新鮮的創意玩物、有獎問答、抽獎等活動，精彩有趣。
10/22	台南 大遠百		超人氣人偶 見面會	歡慶週年慶，特別邀請日本水上町吉祥物「老闆娘」、威秀影城「威秀寶寶」、萬國「太空人」、「湯姆熊」等人偶，不僅在大門口迎賓，還到各樓層去和民眾互動、拍照。
10/24	新竹 大遠百		寶山秋收 音樂會	寶山鄉農會於現場進行當地農產品販售及地方特色文化演出，共同推廣寶山地方農產。
10/24	台中 大遠百		圓夢小王子小公主 夢想走秀	舉辦圓夢小王子小公主夢想走秀選拔活動，吸引許多充滿自信的小朋友報名參加，每位小朋友都特別精心打扮，令人眼睛為之一亮，彷彿身處在童話世界中，現場不但有許多親友團加持，更吸引逛街人潮圍觀並參與票選。

評估項目		運作情形(註1)		與上市上櫃公司企業社會責任實務守則差異情形及原因
		是	否	
10/25	台中 大遠百		歡慶萬聖節 大遊行	在萬聖節前夕舉辦搞怪大遊行活動，邀請弱勢小朋友們一同參與，與專櫃哥哥姐姐們進行「Trick or Treat 不給糖就搗蛋」，感受濃濃萬聖節歡樂氛圍。
10/30-10/31	花蓮 遠百		妖怪咧 變裝體操賽	迎接萬聖節到來，舉辦萬聖節系列活動，由變裝大賽到全館搗蛋要糖果等活動皆獲得高度參與及好評，萬聖節到花蓮遠百參與盛會已是花蓮地區孩子們的年度盛事。
11/03-11/15	桃園 遠百		脊髓天使 公益畫展	由脊髓損傷中心的口繪畫家，展示用生命畫出的作品，讓大家感受到他們的才華及堅毅精神，並於展出期間由多位經過訓練的脊髓損傷患者，帶來精彩系列活動，展現面對生命的堅毅精神。
11/07	台南 大遠百		多元 go 好玩 社會企業假日市集	由勞動部勞動力發展署雲嘉南分署主辦的活動，邀請 28 家具社會企業潛力的非營利團體設攤，展售特色美食、文創商品與地方農特產品，雲嘉南分署長柯呈枋也在現場與民眾一起共襄盛舉。
11/13	板橋 遠百		新北市國際志工日 記者會	為慶祝國際志工日，推廣志願服務的精神，透過志願服務活動之辦理，以宣揚志願服務理念與績效，擴大志願服務宣導效益。
11/13-11/22	板橋 遠百		遠百公益心 新北志工攝影展	藉由國際志工日活動，激勵本市從事志願服務表現優良之志工人員，肯定志工服務精神，舉辦志工服務攝影比賽，透過鏡頭的呈現，展現不同於以往的活動留影，讓與會人員可以一起感受志工服務時的情境。
11/14	板橋 大遠百		新北市政府 身障藝人 表揚大會	為協助新北市政府表揚身障藝人，鼓勵身障者積極走入人群，於國際身障日前舉辦身障藝人表揚大會，提供舞台展現身障者的生命力，帶給觀眾感動。
11/14	台南 大遠百		行動咖啡車 試飲活動	歡慶週年慶，星巴克舉辦「行動咖啡車試飲」活動，邀請喜愛品嚐咖啡的民眾前來喝咖啡。
11/14	高雄 大遠百		高雄市社區型 長青學苑 學習成果發表會	高雄市社區型長青學苑學習成果發表會，現場安排動態舞蹈演出、趣味互動遊戲區、成果展示區等各式攤位，熱鬧非凡。

評估項目		運作情形(註1)		與上市上櫃公司企業社會責任實務守則差異情形及原因
		是	否	
11/18-12/06	桃園 遠百		老憨兒 影像展	藉由老憨兒影像展喚起社會大眾對老憨兒的認識與重視，影像展開幕特別邀請真善美基金會老憨兒合唱團及代言人王中平到場，一同為影像展開幕製造話題，展期期間也帶來精彩系列活動。
11/21	高雄 大遠百		匯集您我的愛 點亮三多商圈	有溫馨音樂演奏、活力熱舞演出及太陽寶寶、湯姆熊和 DQ 娃娃歡樂拍照會，為三多商品點亮燈海，照亮您我的心。
11/21	花蓮 遠百		黎明傳愛 庇護無礙	花蓮縣政府社會處在花蓮遠百前廣場，邀請四家黎明身心障礙庇護工場，舉辦產品行銷宣導活動，身障孩子們手捧著自己做的美食，邀請過往民眾試吃，並呼籲社會各界共同響應，多購買相關產品，幫助庇護工場的孩子。
11/24	花蓮 遠百		東洋日本物產展 開幕記者會	舉辦日本展開幕活動，邀請花蓮吉野青年沖繩太鼓達人秀，現場震撼一致的鼓聲，揭序開幕記者會。
12/03	板橋 遠百		愛在畫中 頒獎典禮	第 18 屆「愛在畫中」身心障礙畫展於遠百板橋店展覽，身為長期協辦單位，新北市政府特頒發感謝狀，表彰雙方合作情誼。
12/05	高雄 大遠百		小丑魔術 企業志工嘉年華	企業志工行動工作坊，期能依企業之專長或員工興趣，循序藉由系統化引導及操作，與在地之非營利組織合作，發展一日服務方案，特舉辦小丑魔術企業志工嘉年華活動。
12/06	台南 大遠百		天主教會台南教區 聖誕點燈活動	迎接聖誕節來臨，天主教會台南教區特別舉辦聖誕點燈活動，由台南地區幼稚園、大專院校及社區團體帶來精彩的舞蹈、音樂表演，氣氛濃烈。
12/09	台南 大遠百		日本群馬縣水上町 工藝品展 IN 台南大遠百	邀請上越硝子股份有限公司玻璃工廠倉田富夫先生、台南市台日交流協會理事長郭貞慧、台南市政府市政顧問康銀壽、香格里拉台南遠東國際大飯店總經理凱德曼參加日本原汁原味的鏡開儀式以及猿京大飯店大女將持谷靖子之三味線精彩演出。

評估項目		運作情形(註1)		與上市上櫃公司企業社會責任實務守則差異情形及原因
		是	否	
12/12	台南 大遠百		為弱勢小學童 點亮一盞燈 公益活動	遠東集團董事長徐旭東、遠東集團總經理徐雪芳、台南市市長賴清德、香格里拉總經理凱德曼，以及來自日本友好城市-日本群馬縣水上町議會議長河合生博、議員山田庄一、水上町地域振興交流課課長宮崎育雄、水上町觀光課課長澤浦厚子等多位貴賓到場，一同點亮聖誕樹，火樹銀花伴隨著迎風飄揚的彩帶，一同迎接溫暖的聖誕佳節。
12/19	桃園 遠百		聖誕派對 愛心討糖趣	邀請家境清貧、單親的愛鄰舍協會多位小朋友來到百貨聽故事以及討糖，並進行一連串活動，讓樓面充滿熱鬧的氛圍。
12/21	花蓮 遠百		客家文化 藝術傳承推展	與市公所聯合舉辦客家文化藝術傳承推展活動，邀請眾多地方客家表演團體，有體態優美的傘舞、驚心動魄的擊鼓，展出具客家藝術設計的潮流T恤。
12/22	板橋 遠百		遠百公益心 聖誕感恩餐券	適逢聖誕節，為鼓勵第十八屆身心障礙畫展得獎者，特別致贈聖誕感恩餐券給得獎者，一同分享喜悅。
12/23	台南 大遠百		青森弘前文化 物產嘉年華 夏日祭典弘前 睡魔祭	舉辦第五屆青森弘前文化物產嘉年華活動，由台南市長賴清德、遠東百貨徐雪芳總經理、弘前市葛西憲之市長也一同參與今年的開幕儀式，推銷最受大家歡迎的蘋果，同時販售弘前市當地商品，介紹當地熱門的觀光活動，邀請民眾一起來體驗弘前的魅力所在。
12/24	高雄 大遠百		百人太空冒險趣 聖誕公益之旅	高雄大遠百特別與上豐休閒開發有限公司合作，在聖誕節前邀請高雄家扶中心、南區兒童之家、自閉症協進會及社團法人高雄市臻愛天使兒少關懷協會小朋友蒞臨，免費體驗難得的太空基地氣墊遊戲，讓這些需要關懷的小朋友也能擁有一個快樂又溫馨的聖誕節。
安全衛生及政策宣導				
活動時間	分公司	活動名稱		活動內容
01/04	新竹 大遠百	捐熱血 獻愛心		與新竹捐血中心共同合作，邀請民眾前來捐熱心獻愛心。

評估項目		運作情形(註1)		與上市上櫃公司企業社會責任實務守則差異情形及原因
		是	否	
01/17-01/18	花蓮 遠百		給毛孩子一個家 愛心寵物認養活動	與動植物防疫所合作寵物愛心認養活動，不僅提供晶片及疫苗免費施打，認養還贈送項圈，成功讓 24 隻毛孩子找到家，宣導認養代替購買。
01/31	板橋 遠百		遠百公益心 挽袖獻熱血	與文化獅子會一起做公益奉獻愛心，邀請大家挽袖獻熱血。
02/07	高雄 大遠百		飢餓三十大會師 為高雄祝福而跑	以路跑方式，宣導台灣世界展望會每年積極推動飢餓三十活動，促進社會大眾對全球飢餓及災難現況之了解。
02/13	台南 大遠百		勵馨基金會 10 億人起義 擊鼓反暴力	勵馨基金會台南分事務所於情人節前夕，與台南市政府家庭暴力暨性侵害防治中心共同舉辦「10 億人起義，擊鼓反暴力」活動，在石門國小戰鼓隊熱鬧的鼓聲開場後，由舞者與在場民眾一起共舞，讓更多社會大眾關心反暴力話題，除此之外，郭綜合醫院、臺南市警察局也在現場為民眾服務，當天包括臺南市政府社會局局長陳榮枝、台南地檢主任檢察官柯怡伶、家暴防治中心主任鄭妙君、臺南市議員陸美祈、臺南市議員王家貞、以琳之家關懷協會秘書長李秀蘭、台南家協主任謝溫和等貴賓，都到場響應並共同簽署反暴力宣言。
03/07	花蓮 遠百		愛腎護腎腎利人生 世界腎臟日活動	國際腎臟日前夕，由衛生局帶領專業醫療團隊，進駐 1 樓和平廣場，免費為民眾進行一系列腎臟篩檢，更定時帶動現場跳起健康操，呼籲國人注意身體健康。
03/08	花蓮 遠百		國民體適能 測驗	與門諾醫院舉辦國民體適能測驗，並針對體適能檢測結果進行數據分析，數值若超過標準，現場與醫師討論改善的方法，維持健康的身體才是享受人生最重要的根本。
03/19	花蓮 遠百		上半年度 消防演習	舉辦年度消防實境演習，盼能在平時加強員工對於火災消防緊急應對措施及防護。
03/29	高雄 大遠百		世界腎臟日愛腎 護腎 健康一生園遊會	舉辦「世界腎臟日愛腎護腎健康一生園遊會」，推廣腎臟病防治相關宣導，並有闖關及精彩表演活動。
04/25-04/26	花蓮 遠百		愛 PET 希望 寵物認養日	與動植物防疫所合作舉辦寵物認養暨免費結紮、疫苗施打，成功送養 12 隻毛孩子，盼花蓮鄉親能以認養代替購買，減少流浪動物在外。

評估項目		運作情形(註1)		與上市上櫃公司企業社會責任實務守則差異情形及原因
		是	否	
05/01	花蓮 遠百		多陪一里路 守護受暴婦幼 愛馨市集	勵馨基金會在母親節前夕，舉辦多陪一里路、守護受暴婦幼愛馨市集。這極具意義的愛馨市集，不僅為受暴婦幼服務而募，也透過戲劇和現場互動，傳達防治家暴的觀念。
05/02-05/03	桃園 遠百		保健媽咪 健檢諮詢	於母親節前夕與診所合作舉辦寵愛媽咪免費健檢活動，免費檢測血壓、體脂、骨質密度、膚質檢測等測量，為消費者把關健康。
05/09	高雄 大遠百		媽咪健康大會	特別邀請阮綜合醫院專業團隊蒞臨，為現場來賓進行血壓、體脂、健康諮詢等服務，來了解身體相關健康指數。
05/10	桃園 遠百		睡眠醫學 床肩頸舒活樂召會	邀請伊甸視障按摩師為媽咪舒緩肩頸壓力，可體驗 15 分鐘舒活減壓，揮別肩頸疲勞。
05/10	高雄 大遠百		防癌篩檢車巡迴	為迎接母親節的到來，高雄市苓雅區衛生所特別安排防癌篩檢車巡迴活動，為媽咪的健康把關。
05/16	板橋 大遠百		國際愛滋燭光日	與台灣預防醫學學會希望工作坊合作，舉辦 32 屆國際愛滋燭光日活動，希望藉由藝人及嘉賓的帶領，達到「零增加、零死亡、零歧視」的目的。
05/23	嘉義 遠百		房屋稅宣導	由嘉義市稅捐稽徵處主辦，教導民眾認識正確房屋稅知識。
05/29	台南 大遠百		教育部 友善校園宣導 紫錐花運動 颯舞大賽	結合教育部、教育部台南市第一聯絡處、國立台南高級海事水產職業學校舉辦的 104 年友善校園紫錐花運動-颯舞大賽，透過學生們的創意舞蹈提倡反黑、反毒、反霸凌宣導。
05/31	花蓮 遠百		挽袖捐熱血	與花蓮捐血中心聯合舉辦捐血活動，盼民眾一起捲袖施愛。
06/14	板橋 遠百		遠百公益心 挽袖獻熱血	與板橋區退伍憲兵協會一起做公益奉獻愛心，邀請大家挽袖獻熱血。
06/14	台南 大遠百		家庭暴力防治宣導 「紫」要幸福	結合臺南市政府、臺南市政府社會局、臺南市政府家庭暴力暨性侵害防治中心舉辦 104 年度家庭暴力防治宣導「紫」要幸福活動，藉由宣導活動，提升民眾對於家庭暴力防治的認識，當天由台南市市長賴清德、台南市副市長顏純佐、台南市社會局局长劉淑惠、台南地檢署主任檢察官柯怡伶、台南市婦幼隊隊長

評估項目	運作情形(註1)			與上市上櫃公司企業社會責任實務守則差異情形及原因
	是	否	摘要說明(註2)	
				謝承甫等貴賓一同出席，與現場民眾一起為防治家庭暴力發聲。
06/24	花蓮 遠百	衛生安全講習		不定期舉辦衛生安全講習，除基本急救教育外，特別增加 AED 的操作方法，讓員工學習急救知識如遇緊急情況時可立即進行急救措施，不只可保障自身安全，更可讓至館消費之顧客能夠有安心消費的環境。
07/25	高雄 大遠百	消防體驗營		安排精彩體驗活動，有進擊消防是非題拿獎品、夏日防溺體驗、安妮教你 CPR、小小消防員著裝體驗，寓教於樂。
08/01	寶慶 遠百	創世基金會 英雄爸爸總動員 為植物人加油		創世基金會舉辦英雄爸爸總動員街頭募發票活動，志工變身超人、美國隊長、鋼鐵人、蜘蛛人和蝙蝠俠登場，為植物人加油，吸引不少民眾駐足拍照並捐發票。
08/01	花蓮 遠百	給毛孩子一份 爸爸的愛 寵物認養活動		父親節前夕於和平廣場舉辦寵物認養及疫苗免費施打活動，希望藉由活動的舉辦，以認養代替購買能讓影響更多人。
08/02	桃園 遠百	寵愛老爹 健檢樂		於父親節前夕與診所合作舉辦寵愛老爹免費健檢活動，憑全館不限金額發票將可免費檢測血壓、頭皮測量、膚質檢測。
08/15	新竹 大遠百	反毒反暴力反性侵 宣傳活動		新竹市衛生局於現場提倡多項宣傳活動，並邀請大專院校於現場演出舞蹈、歌唱等，以宣導正當休閒活動。
08/18	花蓮 遠百	AED 急救訓練		AED 為近年新設置急救裝備，特舉辦同仁 AED 訓練，邀請花蓮縣消防局警消來為同仁上課，提升相關緊急救護知識，增加整體員工應變能力。
08/22	板橋 遠百	遠百公益心 挽袖獻熱血		與文化獅子會，一起做公益奉獻愛心，邀請大家挽袖獻熱血。
08/28-08/29	高雄 大遠百	歌仔戲互動劇場 暨 電子發票政策推廣 西遊記 E 發票大作戰		西遊記 E 發票大作戰以生動的戲劇呈現，演出後更有遊戲互動，以輕鬆活潑的方式將電子發票之益處再度深烙民眾記憶，並安排本土文化歌仔戲藝術之美的精彩表演。
08/29	高雄 大遠百	海韻心熱血情 有愛獅界更美好		為喚起更多的人投入關懷行動與奉獻愛心，特別號召社會大眾參與愛心捐血，為社會盡一份心力。

評估項目		運作情形(註1)		與上市上櫃公司企業社會責任實務守則差異情形及原因
		是	否	
09/13	花蓮 遠百		健康聯盟 衛教宣導	衛生局舉辦失智症、口腔健康、用藥、食品安全、藥物濫用防治等衛教宣導，另有闖關活動及創意健康舞蹈比賽及有獎徵答。
09/19	高雄 大遠百		國際失智症月- 珍愛記憶嘉年華	藉由活潑的闖關等多元的活動型式，讓民眾瞭解失智症之預防及早期篩檢，進而使失智患者及家屬獲得應得之治療與照顧。
09/21	花蓮 遠百		安全衛生 教育講習	邀請衛教教師舉辦講座，演說當職場壓力過大時該如何紓壓，將自己的狀態調到最好替顧客以及公司服務。
09/22	花蓮 遠百		心理紓壓諮詢 員工教育	邀請專業心理諮商師替員工上課，教導如何維持良好的身體機能，有充沛的體力運用於職場。
10/09	高雄 大遠百		台灣彩券 歡喜來捐血	歡迎民眾踴躍發揮愛心投入捐血行動的行列，凡當日捐血滿 250cc 即贈送台灣彩券刮刮卡一張，並可參加闖關遊戲，有機會刮中高額獎金或獲得互動遊戲的實用小贈品。
10/17	台中 大遠百		防暴舞蹈競賽	台中市家暴及性害防制中心於一樓廣場舉行防暴舞蹈競賽，鼓勵青少年投入正檔熱舞休閒活動，藉由競賽之推廣傳達對於家暴及性侵的防制，呼籲民眾對此議題之重視。
10/17	高雄 大遠百		大型捐血社會 服務活動	國際獅子會獅子會 300E1 區舉辦大型捐血社會服務活動，期待喚起更多的人對社會投入關懷與愛心，捐血一袋救人一命。
10/17	花蓮 遠百		國稅局電子發票 宣導活動	與國稅局合作舉辦發票載具宣導活動，宣傳電子發票各項利民優點，現場提供發票送好禮活動及摸彩，吸引許多民眾排隊兌換。
10/18	寶慶 遠百		長庚生技健康講座 搶救惡視力	透過專業健康講座及檢測服務，傳達視力保健正確的觀念，達到預防醫學健康推廣目的。
10/18	台中 大遠百		反菸拒檳毒 成果發表會	台中市政府衛生局舉行反菸拒檳毒成果發表會，展現一年來成果，並安排多處衛教攤位活動與民眾互動，藉由遊戲方式呼籲民眾一同反菸拒檳毒。

評估項目		運作情形(註1)		與上市上櫃公司企業社會責任實務守則差異情形及原因
		是	否	
10/18	台南 大遠百		伊甸基金會 無障礙生活節 宣導活動	結合伊甸社會福利基金會特別舉辦無障礙生活節宣導活動，藉由居家實境屋、輪椅駕訓班等趣味體驗活動，邀請大家一起來換個角度，感受身障者及長者生活上的困難。
11/14	花蓮 遠百		把關健康安心健檢 免費癌症篩檢	與衛生局舉辦綜合健康檢查，有照顧婦女的乳房攝影，也有一般胸腔的X光攝影，護士親切地替上車的每一位民眾檢查，也趁此機會教育民眾關於健康檢查的重要性。
11/15	高雄 大遠百		兒福聯盟 讓愛相傳疼惜出養	兒童福利聯盟文教基金會推廣「讓愛相傳-疼惜出養」，以為愛收養為理念廣大宣導，讓愛永不止息。
11/15	花蓮 遠百		傳EYE市集 視障按摩宣導活動	於和平廣場舉辦視障按摩推廣公益活動，呼籲民眾適時遠離3C產品以保護眼睛，今年更結合門諾醫院、宜花新動市集、小玩意旅行市集等30組攤商，以豐富有趣的小玩意及息息相關的衛教知識，帶著大家傳EYE紓壓，輕鬆過生活。
12/05	花蓮 遠百		兒童家庭關懷協會 孩有您陪伴 受虐兒關懷活動	與兒童暨家庭關懷協會聯合舉辦孩有陪伴活動，連結你我的愛與行動，成為內心受創兒童的心靈OK蹦，並喚起社會大眾重視目睹家暴、父母衝突或離異對兒少之心靈傷害。
12/18	花蓮 遠百		消防演習講座	邀請消防大隊替所有員工做消防演練，也要了解緊急狀況發生時該有的應變能力，提供顧客最安全的購物環境。
12/21	板橋 遠百		前進新北性平年 記者會	新北市副市長侯友宜蒞臨現場，推廣性騷擾防治政策，舉辦性騷Out、性平In防騷巴士-前進新北性平年記者會，宣導兩性平年之概念。
12/22	花蓮 遠百		消防演習講座	舉行消防演習，演習過程中，所有同仁皆非常認真演練，並做好自己小組份內之事，確實做到防災之演練。
七、公司企業社會責任報告書如有通過相關驗證機構之查證標準，應加以敘明： 報告書參照全球報告倡議組織GRI G4永續性報告書指南編撰，由SGS進行報告書驗證，確認符合GRI G4核心選項，及AA1000第一類中度保證等級。				

註1：運作情形不論勾選「是」或「否」，均應於摘要說明欄位敘明。

註2：公司已編製企業社會責任報告書者，摘要說明得以註明查閱企業社會責任報告書方式及索引頁次替代之。

(六)公司履行誠信經營情形及採行措施

評估項目	運作情形(註1)		與上市上櫃公司誠信經營守則差異情形及原因
	是	否	
<p>一、訂定誠信經營政策及方案</p> <p>(一) 公司是否於規章及對外文件中明示誠信經營之政策、作法，以及董事會與管理階層積極落實經營政策之承諾？</p> <p>(二) 公司是否訂定防範不誠信行為方案，並於各方案內明定作業程序、行為指南、違規之懲戒及申訴制度，且落實執行？</p> <p>(三) 公司是否對「上市上櫃公司誠信經營守則」第七條第二項各款或其他營業範圍內具較高不誠信行為風險之營業活動，採行防範措施？</p>	✓	<p>本公司已訂定『道德行為準則』及『誠信經營守則』，規範本公司人員秉持誠信原則經營各項商業活動，並明訂「禁止行賄及收賄」、「禁止提供非法政治獻金」、「禁止不當慈善捐贈或贊助」、「禁止不合理禮物、款待或其他不正當利益」等行為規範事項，其中『誠信經營守則』適用範圍亦及於本公司之子公司。</p> <p>為確實施行，已於公司網站(www.feds.com.tw)、內部刊物、各項會議等管道，將道德行為準則及誠信經營的理念推行至所有員工日常之業務執行，並提醒本公司的利害關係人遵守並尊重本公司的道德及誠信標準。</p> <p>本公司就具較高不誠信行為風險之營業活動，建立有效之會計制度及內部控制制度，無外帳或保留秘密帳戶，並隨時檢討，俾確保制度之設計及執行持續有效。</p>	無重大差異。
<p>二、落實誠信經營</p> <p>(一) 公司是否評估往來對象之誠信紀錄，並於其與往來交易對象簽訂之契約中明訂誠信行為條款？</p> <p>(二) 公司是否設置隸屬董事會之推動企業誠信經營專(兼)職單位，並定期向董事會報告其執行情形？</p> <p>(三) 公司是否制定防止利益衝突政策、提供適當陳述管道，並落實執行？</p>	✓	<p>本公司均要求供應商承諾，與公司往來應遵守避免招待、送禮等交際活動，若有違反即終止供應商合作。</p> <p>目前由人力資源部負責「誠信經營守則」及「道德行為準則」，制訂及修正時均會提報董事會通過及落實辦理。</p> <p>本公司人員如有違反誠信經營規定，將視情節輕重，依獎懲辦法予以懲處；本公司設有申訴制度，以提供違反者，得依相關之規定為救濟之途徑。</p>	無重大差異。

評估項目	運作情形(註1)			與上市上櫃公司誠信經營守則差異情形及原因
	是	否	摘要說明	
<p>(四) 公司是否為落實誠信經營已建立有效的會計制度、內部控制制度，並由內部稽核單位定期查核，或委託會計師執行查核？</p> <p>(五) 公司是否定期舉辦誠信經營之內、外部之教育訓練？</p>			<p>本公司內部稽核人員依據公司會計制度及內部控制制度之建置，不定期不預警查核前項制度遵循情形，並作成稽核報告提報董事會。</p> <p>為落實教育宣導，將該守則文件置於本公司網站公告，除新進同仁之道德行為及誠信要求教育外，亦透過內部規範制定、內部管理要求及教育訓練等方式，以落實誠信經營政策。</p>	
<p>三、公司檢舉制度之運作情形</p> <p>(一) 公司是否訂定具體檢舉及獎勵制度，並建立便利檢舉管道，及針對被檢舉對象指派適當之受理專責人員？</p> <p>(二) 公司是否訂定受理檢舉事項之調查標準作業程序及相關保密機制？</p> <p>(三) 公司是否採取保護檢舉人不因檢舉而遭受不當處置之措施？</p>	✓		<p>本公司已於『道德行為準則』及『誠信經營守則』中明訂相關規範事項。</p> <p>本公司人員發現有違反誠信經營規定之情事，應主動向審計委員會、經理人、內部稽核主管、人力資源部或其他適當主管檢舉。公司對於檢舉人身分及檢舉內容將確實保密。如有違反誠信經營規定者，本公司將視情節輕重，依獎懲辦法予以懲處。</p>	無重大差異。
<p>四、加強資訊揭露</p> <p>(一) 公司是否於其網站及公開資訊觀測站，揭露其所訂誠信經營守則內容及推動成效？</p>	✓		<p>為落實本公司訂定之『道德行為準則』及『誠信經營守則』，將此規範置於公開資訊觀測站及公司網站</p> <p>(http://www.feds.com.tw)，作為每位遠東人奉行之行為準則。</p>	無重大差異。
五、公司如依據「上市上櫃公司誠信經營守則」訂有本身之誠信經營守則者，請敘明其運作與所訂守則之差異情形：無差異				
<p>六、其他有助於瞭解公司誠信經營運作情形之重要資訊：(如公司檢討修正其訂定之誠信經營守則等情形)</p> <p>本公司遵守公司法、證券交易法、商業會計法、上市相關規章及其他商業行為有關法令，並隨時檢視公司內部相關規範，以確保落實誠信經營。</p>				

註 1：運作情形不論勾選「是」或「否」，均應於摘要說明欄位敘明。

(七)公司如有訂定公司治理守則及相關規章者，應揭露其查詢方式

1. 本公司網站：<http://www.feds.com.tw>
2. 公開資訊觀測站：<http://mops.twse.com.tw>

(八)其他足以增進對公司治理運作情形之瞭解的重要資訊，得一併揭露：

1. 為管理公司內部重大訊息所制定之「內部重大資訊處理作業程序」，已告知所有董事、經理人及全體員工，並將此作業程序置於公司網站（<http://www.feds.com.tw>）以供全體同仁遵循之，以避免違反或發生內線交易之情事。
2. 本公司新任之董事、經理人等內部人，於就任時均分發證交所所編制最新版之「上市公司內部人股權相關法令及應行注意事項」，以利內部人遵循之。

(九)內部控制制度執行狀況應揭露下列事項

1.內部控制聲明書

遠東百貨股份有限公司 內部控制制度聲明書

日期：105年03月24日

本公司民國104年度之內部控制制度，依據自行評估的結果，謹聲明如下：

- 一、本公司確知建立、實施和維護內部控制制度係本公司董事會及經理人之責任，本公司業已建立此一制度。其目的係在對營運之效果及效率(含獲利、績效及保障資產安全等)、報導具可靠性、及時性、透明性及符合相關規範暨相關法令規章之遵循等目標的達成，提供合理的確保。
- 二、內部控制制度有其先天限制，不論設計如何完善，有效之內部控制制度亦僅能對上述三項目標之達成提供合理的確保；而且，由於環境、情況之改變，內部控制制度之有效性可能隨之改變。惟本公司之內部控制制度設有自我監督之機制，缺失一經辨認，本公司即採取更正之行動。
- 三、本公司係依據「公開發行公司建立內部控制制度處理準則」(以下簡稱「處理準則」)規定之內部控制制度有效性之判斷項目，判斷內部控制制度之設計及執行是否有效。該「處理準則」所採用之內部控制制度判斷項目，係為依管理控制之過程，將內部控制制度劃分為五個組成要素：1.控制環境，2.風險評估，3.控制作業，4.資訊與溝通，及5.監督作業。每個組成要素又包括若干項目。前述項目請參見「處理準則」之規定。
- 四、本公司業已採用上述內部控制制度判斷項目，評估內部控制制度之設計及執行的有效性。
- 五、本公司基於前項評估結果，認為本公司於民國104年12月31日的內部控制制度(含對子公司之監督與管理)，包括瞭解營運之效果及效率目標達成之程度、報導係屬可靠、及時、透明及符合相關規範暨相關法令規章之遵循有關的內部控制制度等之設計及執行係屬有效，其能合理確保上述目標之達成。
- 六、本聲明書將成為本公司年報及公開說明書之主要內容，並對外公開。上述公開之內容如有虛偽、隱匿等不法情事，將涉及證券交易法第二十條、第三十二條、第一百七十一條及第一百七十四條等之法律責任。
- 七、本聲明書業經本公司民國105年03月24日董事會通過，董事全數出席，均同意本聲明書之內容，併此聲明。

遠東百貨股份有限公司

董事長：徐旭東

簽章

總經理：孫錫

簽章



2.委託會計師專案審查內部控制制度者，應揭露會計師審查報告：無。

(十)最近年度及截至年報刊印日止，公司及其內部人員依法被處罰、公司對其內部人員違反內部控制制度規定之處罰、主要缺失與改善情形：無。

(十一)最近年度及截至年報刊印日止，股東會及董事會之重要決議

1.股東常會決議事項

開會時間：中華民國 104 年 6 月 22 日

開會地點：台北市長沙街一段 20 號國軍英雄館

重要決議事項	
報告事項	<ol style="list-style-type: none"> 103 年度營業報告書。 103 年度財務報告。 監察人查核 103 年度決算表冊報告書。
承認事項	<ol style="list-style-type: none"> 本公司 103 年度決算表冊案。 決議：贊成權數已超過法定數額，本案照案通過。 本公司 103 年度盈餘分配案。 決議：贊成權數已超過法定數額，照案通過。 執行情形：本公司 103 年度盈餘分配，股利分配情形為現金股利每股 1.0 元。訂定除息基準日為 104 年 8 月 12 日，現金股利於 104 年 9 月 4 日發放。
討論及選舉事項	<ol style="list-style-type: none"> 修正本公司章程部分條文案。 決議：贊成權數已超過法定數額，照案通過。 執行情形：業依股東會決議執行，並於 104 年 7 月 14 日經濟部核准在案。 修正本公司「董事及監察人選舉辦法」部分條文案。 決議：贊成權數已超過法定數額，照案通過。 執行情形：業依股東會決議執行，並依修訂後之「董事及監察人選舉辦法」辦理。 修正本公司「取得或處分資產處理程序」部分條文案。 決議：贊成權數已超過法定數額，照案通過。 執行情形：業依股東會決議執行，並依修訂後之「取得或處分資產處理程序」辦理。 修正本公司「背書保證作業程序」及「資金貸與他人作業程序」部分條文案。 決議：贊成權數已超過法定數額，照案通過。 執行情形：業依股東會決議執行，並依修訂後之「背書保證作業程序」及「資金貸與他人作業程序」辦理。

<p>討論及選舉事項</p>	<p>5. 全面改選本公司董事（含獨立董事）案 選舉結果：選出 9 名董事(含 3 名獨立董事)。 董事當選名單：徐旭東、鼎鼎企業管理顧問股份有限公司代表人：徐雪芳、遠東新世紀股份有限公司代表人：徐國玲、李彬、裕利投資股份有限公司代表人：李靜芳、亞洲水泥股份有限公司代表人：梁錦琳。 獨立董事當選名單：簡又新、戴瑞明、魏永篤。 執行情形：業於 104 年 7 月 14 日經濟部核准在案。</p>
	<p>6. 解除公司法第 209 條有關董事競業禁止之限制。 決議：贊成權數已超過法定數額，照案通過。 執行情形：業依股東會決議執行。</p>

2. 104 年度及截至年報刊印日止，董事會之重要決議

會議屆次	開會時間	重要決議事項
第十六屆 第十二次	104/03/25	<ol style="list-style-type: none"> 1. 通過本公司 103 年度合併財務報表及個體財務報表案。 2. 通過本公司 103 年度盈餘分配案。 3. 通過本公司 104 年度營業預算案。 4. 通過全面改選本公司董事（含獨立董事）案。 5. 通過擬訂召開本公司 104 年度股東常會日期及有關事項案。 6. 通過本公司台北、板橋、板橋新站、桃園、新竹、台中、嘉義、台南、台南成功、高雄、花蓮、花蓮和平分公司經理人變更案。 7. 通過提報本公司 103 年度「內部控制制度聲明書」案。 8. 通過修正本公司章程部分條文案。 9. 通過修正本公司「董事及監察人選舉辦法」部分條文案。 10. 通過修正本公司「取得或處分資產處理程序」部分條文案。 11. 通過修正本公司「背書保證作業程序」及「資金貸與他人作業程序」部分條文案。 12. 通過訂定本公司「公司治理守則」案。 13. 通過訂定本公司「企業社會責任政策」案。
第十六屆 第十三次	104/05/12	<ol style="list-style-type: none"> 1. 通過審查董事候選人名單案。 2. 通過解除公司法第 209 條有關董事競業禁止之限制案。 3. 通過提報本公司 103 年度營業報告書案。
第十七屆 第一次	104/06/22	<ol style="list-style-type: none"> 1. 通過徐旭東先生為本公司董事長。 2. 通過訂定本公司「審計委員會組織規程」及修正本公司「董事會議事規則」、「內部重大資訊處理作業程序」、「薪資報酬委員會組織規程」、「公司治理守則」、「道德行為準則」及「誠信經營守則」部分條文案。 3. 通過本公司薪資報酬委員會委員改選案。 4. 通過本公司經理級以上主管任用案。
第十七屆 第二次	104/08/12	<ol style="list-style-type: none"> 1. 通過本公司台北、板橋、板橋新站、桃園、新竹、台中、嘉義、台南、台南成功、高雄、花蓮、花蓮和平分公司經理人變更案。
第十七屆 第一次臨時	104/09/08	<ol style="list-style-type: none"> 1. 通過為維護公司信用及股東權益，買回本公司股份。
第十七屆 第三次	104/11/10	<ol style="list-style-type: none"> 1. 通過訂定本公司註銷股份之減資基準日。 2. 通過提報本公司 105 年度稽核計畫。 3. 通過增修「內部控制制度(含內部稽核實施細則)」。
第十七屆 第四次	105/03/24	<ol style="list-style-type: none"> 1. 通過修正本公司章程部分條文案。 2. 通過本公司 104 年度員工及董事酬勞分派比率及數額議定案。 3. 通過本公司 104 年度合併財務報表及個體財務報表案。 4. 通過本公司 104 年度盈餘分配案。 5. 通過本公司 104 年度營業預算案。 6. 通過擬訂召開本公司 104 年度股東常會日期及有關事項案。 7. 通過提報本公司 103 年度「內部控制制度聲明書」案。
第十七屆 第五次	105/05/11	<ol style="list-style-type: none"> 1. 通過本公司 104 年度營業報告書。 2. 通過為勤業眾信聯合會計師事務所自 105 年第二季起改派葉淑娟會計師及洪國田會計師為本公司簽證會計師案。

(十二)最近年度及截至年報刊印日止，董事或監察人對董事會通過重要決議有不同意見且有紀錄或書面聲明者，其主要內容：無。

(十三)最近年度及截至年報刊印日止，公司董事長、總經理、會計主管、財務主管、內部稽核主管及研發主管等辭職解任情形：無。

五、會計師公費資訊

(一)最近年度會計師公費：

會計師事務所名稱	會計師姓名		查核期間	備註
勤業眾信聯合會計師事務所	卓明信	余鴻賓	104.01.01-104.12.31	

單位：新台幣仟元

金額級距		公費項目	審計公費	非審計公費	合計
1	低於 2,000 千元			✓	
2	2,000 千元 (含) ~ 4,000 千元				
3	4,000 千元 (含) ~ 6,000 千元				
4	6,000 千元 (含) ~ 8,000 千元		✓		✓
5	8,000 千元 (含) ~ 10,000 千元				
6	10,000 千元 (含) 以上				

單位：新台幣仟元

會計師事務所名稱	會計師姓名		審計公費	非審計公費					會計師查核期間
				制度設計	工商登記	人力資源	其他	小計	
勤業眾信聯合會計師事務所	卓明信	余鴻賓	6,800	0	0	0	290	290	104.01.01-104.12.31
備註	非審計公費主要係移轉訂價等服務公費								

(二)更換會計師事務所且更換年度所支付之審計公費較更換前一年度之審計公費減少者，應揭露更換前後審計公費金額及原因：本公司並無更換會計師事務所。

(三)審計公費較前一年度減少達百分之十五以上者，應揭露審計公費減少金額、比例及原因：無。

六、更換會計師資訊：

一、關於前任會計師

更換日期	民國 103 年 5 月		
更換原因及說明	原簽證會計師施景彬、卓明信，因勤業眾信聯合會計師事務所內部組織調整，改由卓明信、余鴻賓會計師繼任。		
說明係委任人或會計師終止或不接受委任	當事人	會計師	委任人
	情況		
	主動終止委任		
	不再接受(繼續)委任	✓	
最新兩年內簽發無保留意見以外之查核報告書意見及原因	無		
與發行人有無不同意見	有	會計原則或實務	
		財務報告之揭露	
		查核範圍或步驟	
		其他	
	無	✓	
	說明		
其他揭露事項 (本準則第十條第五款第一目第四點應加以揭露者)	無		

二、關於繼任會計師

事務所名稱	勤業眾信聯合會計師事務所
會計師姓名	卓明信、余鴻賓 會計師
委任之日期	民國 103 年 5 月
委任前就特定交易之會計處理方法或會計原則及對財務報告可能簽發之意見諮詢事項及結果	不適用
繼任會計師對前任會計師不同意見事項之書面意見	不適用

三、前任會計師對本準則第 10 條第 5 款第 1 目及第 2 目第 3 點事項之復函：不適用。

七、公司之董事長、總經理、負責財務或會計事務之經理人，最近一年內曾任職於簽證會計師所屬事務所或關係企業者，應揭露其姓名、職稱及任職於簽證會計師所屬事務所或其關係企業之期間：無。

八、董事、監察人、經理人及持股超過 10%之股東股權移轉及股權質押變動情形：

(一)董事、監察人、經理人及大股東股權變動情形：

單位：股

職稱	姓名	104 年度		當年度截至 105 年 4 月 19 止	
		持有股數增(減)數	質押股數增(減)數	持有股數增(減)數	質押股數增(減)數
董事長	徐旭東	0	0	0	0
董事	鼎鼎企業管理顧問(股)公司 代表人：徐雪芳	0	0	0	0
	遠東新世紀(股)公司 代表人：徐國玲	0	0	0	0
	代表人：李彬	0	0	0	0
	亞洲水泥(股)公司 代表人：梁錦琳	0	0	0	0
	裕利投資(股)公司 代表人：李靜芳	0	0	0	0
獨立董事	魏永篤	0	0	0	0
	簡又新	0	0	0	0
	戴瑞明(註 1)	0	0	0	0
經理人	徐雪芳	0	0	0	0
	鄒德祥	0	0	0	0
	林彰豐	0	0	0	0
	劉志成	0	0	0	0
	湯治亞	0	0	0	0
	劉朝雄	0	0	0	0
	莊見祥	0	0	0	0
	劉麗玉	0	0	0	0
	廖金賜	0	0	0	0
	劉儀婷	0	0	0	0
	藍卓成	0	0	0	0
	施智耀	0	0	0	0
	陳佑任	0	0	0	0
	許華齡	0	0	0	0
	曾治國	0	0	0	0
江天佐(註 2)	0	0	0	0	
詹萃華(註 2)	0	0	0	0	
10%大股東	遠東新世紀(股)公司	0	0	0	0

註 1：於 104.06.22 新任

註 2：於 104.07.13 新任

(二)股權移轉資訊：無。

(三)股權質押資訊：無。

九、持股比例占前十名之股東，其相互間之關係資料：

姓名	本人持有股份		配偶、未成年子女持有股份		利用他人名義合計持有股份		前十大股東相互間具有關係人或為配偶、二親等以內之親屬關係者，其名稱或姓名及關係		備註
	股數	持股比例(%)	股數	持股比例(%)	股數	持股比例(%)	名稱(或姓名)	關係	
遠東新世紀(股)公司 代表人：徐旭東	241,769,702	17.06	0	0	0	0	亞洲水泥 元智大學 遠通投資 亞東證券 開元國際投資	董事長同一人 董事長同一人 遠東新世紀採權益法評價之被投資公司 遠東新世紀採權益法評價之被投資公司 遠東新世紀採權益法評價之被投資公司	無
亞洲水泥(股)公司 代表人：徐旭東	80,052,950	5.65	0	0	0	0	遠東新世紀 元智大學 裕元投資 亞東證券	董事長同一人 董事長同一人 亞洲水泥採權益法評價之被投資公司 亞洲水泥採權益法評價之被投資公司	無
財團法人元智大學 代表人：徐旭東	67,373,794	4.75	0	0	0	0	遠東新世紀 亞洲水泥	董事長同一人 董事長同一人	無
遠通投資(股)公司 代表人：王健誠	39,618,530	2.80	0	0	0	0	遠東新世紀 開元國際投資	遠東新世紀採權益法評價之被投資公司 遠東新世紀採權益法評價之被投資公司	無
國泰人壽保險股份有限公司 代表人：蔡宏圖	35,180,000	2.48	0	0	0	0	無	無	無
遠東百貨公司職工退休基金管理委員會	31,421,799	2.22	0	0	0	0	無	無	無
裕元投資(股)公司 代表人：周維崑	29,130,476	2.06	0	0	0	0	亞洲水泥	亞洲水泥採權益法評價之被投資公司	無
亞東證券(股)公司 代表人：林志成	22,454,484	1.58	0	0	0	0	遠東新世紀 亞洲水泥	遠東新世紀採權益法評價之被投資公司 亞洲水泥採權益法評價之被投資公司	無
新制勞工退休基金	21,755,860	1.54	0	0	0	0	無	無	無
開元國際投資(股)公司 代表人：鄭澄宇	20,672,190	1.46	0	0	0	0	遠東新世紀 遠通投資	遠東新世紀採權益法評價之被投資公司 遠東新世紀採權益法評價之被投資公司	無

十、公司、公司之董事、監察人、經理人及公司直接或間接控制之事業對同一轉投資事業之綜合持股比例：

104年12月31日

單位：仟股；%

轉投資事業 (註1)	本公司投資		董事、監察人、經理人及直接或間接控制事業之投資		綜合投資	
	股數	持股比例	股數	持股比例	股數	持股比例
遠百企業公司	169,744	100	0	0	169,744	100
百鼎投資公司	119,981	67	60,019	33	180,000	100
百揚投資公司	652,991	100	0	0	652,991	100
裕民公司	3,500	100	0	0	3,500	100
亞東百貨公司	17,000	100	0	0	17,000	100
遠東鴻利多公司	1,571	56	1,259	44	2,830	100
美國(洛杉磯)遠東百貨公司	950	100	0	0	950	100
英屬維京群島遠東百貨公司	218	54	185	46	403	100
太平洋流通投資公司	281,734	35	308,050	38	589,784	73
遠東都會公司	47,827	96	2	0	47,829	96
亞東證券公司	140,297	20	373,137	52	513,434	72
鼎鼎聯合行銷公司	6,939	10	6,939	10	13,878	20
亞東電子商務公司	4,985	11	4,985	11	9,970	22
遠鑫電子票證公司	22,500	15	22,500	15	45,000	30

註1：係公司採用權益法之投資。

肆、募資情形

一、公司資本及股份

(一)股本來源

105年4月19日 單位:股;新台幣元

年月	發行價格	核定股本		實收股本		備註		
		股數	金額	股數	金額	股本來源	以現金以外之財產抵充股款者	其他
104年12月	10元	1,750,000,000	17,500,000,000	1,416,940,589	14,169,405,890	庫藏股減資	無	無

註：104年12月3日經授商字第10401255720號函。

股份種類	核定股本			備註
	流通在外股份	未發行股份	合計	
普通股	1,416,940,589股(上市股票)	333,059,411股	1,750,000,000股	無

(二)股東結構

105年4月19日

股東結構 數量	政府機構	金融機構	其他法人	個人	外國機構及外國人	合計
人數	15	29	190	88,836	219	89,289
持有股數	66,695,436	85,905,891	667,213,939	470,909,933	126,215,390	1,416,940,589
持股比例(%)	4.71%	6.06%	47.09%	33.23%	8.91%	100%

(三) 股權分散情形

105年4月19日

持 股 分 級	股東人數	持 有 股 數	持股比例(%)
1 至 999	36,663	8,286,489	0.58%
1,000 至 5,000	34,913	77,590,522	5.48%
5,001 至 10,000	8,517	61,007,784	4.31%
10,001 至 15,000	3,337	39,799,188	2.81%
15,001 至 20,000	1,621	28,813,362	2.03%
20,001 至 30,000	1,621	39,411,725	2.78%
30,001 至 40,000	734	25,520,532	1.80%
40,001 至 50,000	436	19,863,419	1.40%
50,001 至 100,000	792	54,491,389	3.85%
100,001 至 200,000	345	47,610,000	3.36%
200,001 至 400,000	147	39,243,711	2.77%
400,001 至 600,000	45	21,779,203	1.54%
600,001 至 800,000	24	16,619,561	1.17%
800,001 至 1,000,000	15	13,514,187	0.95%
1,000,001 至 999,999,999	79	923,389,517	65.17%
合 計	89,289	1,416,940,589	100%

(四) 主要股東名單

105年4月19日

主要股東名稱	股份	持 有 股 數	持 股 比 例 (%)
遠東新世紀股份有限公司		241,769,702	17.06%
亞洲水泥股份有限公司		80,052,950	5.65%
財團法人元智大學		67,373,794	4.75%
遠通投資股份有限公司		39,618,530	2.80%
國泰人壽保險股份有限公司		35,180,000	2.48%
遠東百貨公司職工退休基金管理委員會		31,421,799	2.22%
裕元投資股份有限公司		29,130,476	2.06%
亞東證券股份有限公司		22,454,484	1.58%
新制勞工退休基金		21,755,860	1.54%
開元國際投資股份有限公司		20,672,190	1.46%

(五)最近二年度每股市價、淨值、盈餘及股利資料

項 目		年 度	103 年度	104 年度	當年度截至 105 年 3 月 31 日
每股市價	最 高		31.10	28.10	18.25
	最 低		26.00	14.00	15.8
	平 均		28.03	21.21	16.85
每股淨值	分 配 前		22.12	20.51	21.11(註 1)
	分 配 後		21.12	(註 2)	(註 2)
每股盈餘	加權平均股數(仟股)		1,430,989	1,425,686	1,408,734
	每股盈餘	調整前	1.07	1.20	0.22(註 1)
		調整後	1.07	(註 2)	-
每股股利 (註 3)	現金股利		1.15	1.00	-
	無償配股	盈餘配股	0.20	-	-
		資本公積配股	-	-	-
	累積未付股利(仟元)		21,844	21,713	27,467
投資報酬 分析	本益比(註 4)		26.20	17.68	76.59
	本利比(註 5)		24.37	21.21	-
	現金股利殖利率%(註 6)		4.10	4.71	-

註 1：依據 105 年第一季財務資料且經會計師核閱後之數字。

註 2：待 105 年股東常會決議通過後決定。

註 3：係前一年度盈餘分配。

註 4：本益比=當年度每股平均收盤價/每股盈餘。

註 5：本利比=當年度每股平均收盤價/每股現金股利。

註 6：現金股利殖利率=每股現金股利/當年度每股平均收盤價。

(六)公司股利政策及執行狀況

1. 公司章程所訂之股利政策：

本公司每年決算如有盈餘，於依法繳納營利事業所得稅後，應先彌補歷年虧損，如尚有盈餘，於提列法定盈餘公積百分之十，並按法令規定提列特別盈餘公積後，連同上年度累積未分配盈餘，作為可供分配之盈餘，惟得視業務狀況酌予保留一部份後，按全部股份平均分派股東紅利，但遇增加資本時，其當年度新增股份應分派之紅利，依照股東會之決議辦理。

本公司股利應參酌所營事業景氣變化之特性，考量各項產品或服務所處生命週期對未來資金之需求與稅制之影響，在維持穩定股利之目標下分派之。股利之發放，其現金股利部分不低於當年度股東紅利之百分之十。

以本公司最近三年所發放股利為例，102 年、103 年及 104 年股利發放率分別為 88%、93% 及 83%。現金股利發放率均符合公司章程中現金股利部分不低於當年度股東紅利之百分之十，計算方式如下：

單位：新台幣元/股

年度	每股盈餘 A	現金股利 B	股票股利 C	每股股利 D=B+C	股利發放率 D/A	現金股利發放率 B/D
102	1.54	1.15	0.20	1.35	88%	85%
103	1.07	1.00	0.00	1.00	93%	100%
104	1.20	1.00	0.00	1.00	83%	100%

2. 本次股東會擬議股利分配之情形：

每股分派現金股利新台幣 1.00 元。

(七) 本次股東會議之無償配股對公司營業績效及每股盈餘之影響：

單位：新台幣元

項目	年度	105 年 (預估)
期初實收資本額		14,169,405,890
本年度配股配 息情形	每股現金股利 (元)	1.00
	盈餘轉增資每股配股數	0.00
	資本公積轉增資每股配股數	0.00
營業績效變化 情形	營業利益	不適用(註)
	營業利益較去年同期增(減)比率	
	稅後純益	
	稅後純益較去年同期增(減)比率	
	每股盈餘	
	每股盈餘較去年同期增(減)比率	
	年平均投資報酬率(年平均本益比倒數)	
擬制性每股盈 餘及本益比	若盈餘轉增資 全數改配放現 金股利	擬制每股盈餘
		擬制年平均投資報酬率
	若未辦理資本 公積轉增資	擬制每股盈餘
		擬制年平均投資報酬率
	若未辦理資本 公積且盈餘轉 增資改以現金 股利發放	擬制每股盈餘
		擬制年平均投資報酬率

註：本公司並未編製並公告 105 年財務預測，依財政部證券暨期貨管理委員會 89 年 2 月 1 日 (八九) 台財證 (一) 字第 00 三七一號函規定，無須揭露本項資訊。

董事長：徐旭東



經理人：徐雪芳



會計主管：劉儀婷



(八)員工及董事酬勞

1. 公司章程所載員工分紅及董事、監察人酬勞之成數或範圍：

本公司年度如有獲利，應提撥百分之二至百分之三點五為員工酬勞，及不高於百分之二點五為董事酬勞。但公司尚有累積虧損時，應預先保留彌補數額。

員工酬勞得以股票或現金為之，實際分派之比率、數額、方式及股數由董事會以董事三分之二以上之出席及出席董事過半數同意之決議行之，並報告股東會。董事酬勞實際分派之比率及數額亦由董事會議定，並報告股東會。

2. 本期估列員工紅利及董事、監察人酬勞金額之估列基礎、配發股票紅利之股數計算基礎及實際配發金額若與估列數有差異時之會計處理：

員工、董事及監察人酬勞金額之估列基礎，本公司係以當年度扣除分派員工及董監事酬勞金前之稅前利益分別以2%至3.5%及不高於2.5%提撥員工酬勞及董監事酬勞金，104年度係分別按前述稅前利益之3.2%及2.4%估列，該等金額於105年3月24日董事會決議以現金配發。年度財務報告通過發布日前經董事會決議之發放金額有重大變動時，該變動調整原提列年度費用，年度財務報告通過發布日後若金額仍有變動，則依會計估計變動處理，於次一年度調整入帳。

3. 董事會通過之擬議配發員工分紅及董事、監察人酬勞資訊：

本公司104年度員工及董事酬勞分派數額，經本公司105年3月24日第十七屆第四次董事會決議通過，相關資料如下：

(1) 以現金或股票分派之員工酬勞及董事、監察人酬勞金額：

本公司董事會決議104年度分派員工酬勞71,163仟元，及董監事酬勞53,373仟元，並以現金發放，該等金額與104年度帳上認列金額並無差異。

(2) 擬議配發員工股票紅利金額及占本期稅後純益及員工紅利總額合計數之比例：無。

4. 前一年度（103年度）員工、董事及監察人酬勞之實際分派情形、其與認列員工、董事及監察人酬勞有差異者並應敘明差異數、原因及處理情形：

(1) 股東會決議配發103年度員工紅利新台幣61,901仟元，實際發放81,545仟元。

(2) 股東會決議配發103年度董事、監察人酬勞新台幣46,426仟元，實際發放44,000仟元。

差異數將於以後年度發放完畢或用以前年度剩餘補足。

(九)公司買回本公司股份情形

105年3月31日

買回期次 (註)	第四次(期)
買回目的	為維護公司信用及股東權益
買回期間	104.09.09~104.11.06
買回區間價格	12元~24元
已買回股份種類及數量	普通股/22,255(仟股)
已買回股份金額	405,305(仟元)
已辦理銷除及轉讓之股份數量	22,255(仟股)
累積持有本公司股份數量	無
累積持有本公司股份數量占 已發行股份總數比率(%)	0%

二、公司債辦理情形：無

- (一)已發行而尚未償還之公司債：無。
- (二)轉換公司債：無。
- (三)交換公司債：無。
- (四)總括申報發行公司債：無。
- (五)發行附認股權公司債：無。

三、特別股辦理情形：無。

四、海外存託憑證辦理情形：無。

五、員工認股權證辦理情形：無。

六、限制員工權利新股辦理情形：無。

七、併購或受讓他公司股份發行新股辦理情形：無。

八、資金運用計畫執行情形

- (一)計畫內容：截至年報刊印日之前一季止，前各次發行或私募有價證券尚未完成或最近三年內已完成且計畫效益尚未顯現者：無。
- (二)執行情形：無。

伍、營運概況

一、業務內容

(一)業務範圍

1.本公司所營業務之主要內容如下：

本公司及子公司係屬經營零售百貨及超級市場之單一產業。

2.主要業務內容及比重：參考第 94 頁最近二年度銷售量值。

3.新產品開發計劃：無。

(二)產業概況

1.產業之現況與發展

民國一〇四年百貨整體市場未受到經濟景氣低緩的影響，業績逆勢成長 4.2%，達 3,189 億元，再度創下歷史新高紀錄。受到食安風暴影響，消費者更重視吃的安全，百貨公司高品質的食材與管理受到消費者信賴，餐飲業績持續暢旺，成為百貨集客王牌。快速時尚(Fast Fashion)以平價又兼顧設計流行感的特色，迅速吸引注重個人風格的年輕世代，平價時尚成為一股不可漠視的產業。

科技的進步也開啟零售業創新的機會，隨著物聯網、大數據的發展，零售業邁入智慧零售的時代。智慧零售強調提供給顧客更方便、更有趣的購物體驗。例如：透過數據分析，從歷史消費紀錄推測顧客的需求，並推薦個人化的購物清單；或是透過室內定位技術，在消費者進入商場時，立即提供精準的商場導航及導購服務；或是利用體感偵測技術，讓消費者在大型螢幕前，揮揮手就可以輕鬆試穿衣服。這些因為科技革新而創造出來的智慧化購物體驗，已成為零售業追求產業創新的重要方向。

展望一〇五年，根據國發會二月公布的外銷訂單、出口等相關經濟數據，衰退幅度均逐漸縮小，可以預期我國經濟情勢將逐漸回穩好轉，加上觀光客來台人次已突破千萬，這些都是內需消費有力的支撐力量。此外，百貨業者持續展店，新的競爭者也以不同的型態進入市場，主題式購物中心及 Outlet 商場不斷開幕，百貨市場競爭仍激烈嚴峻。

2.產業上中下游之關聯性

百貨業產業上中下游之關聯性，主要是由位居上游提供商品的廠商(或專櫃)和 中游提供銷售場所的百貨公司及下游前來購買商品的消費者所組合架構而成。而百貨公司據點的立地條件，商品的豐富優劣，消費的人潮多寡，以及是否位居交通樞紐等因素，都密切關係著百貨業績表現。

3.產業發展趨勢及競爭情形

民國一〇四年三大連鎖型百貨共創造超過 1,667 億元的業績，市占率約 52%，顯示百貨市場大者恆大的發展趨勢仍相當明顯，業者藉此模式取得規模經濟、降低成本及通路優勢，百貨經營走向大型化、連鎖化的競爭形勢恐怕將持續且不易改變。

面對電子商務蓬勃發展，百貨業者紛紛投入開發虛擬通路，走向全通路零售時代。遠百當然不會錯過，除了與關係企業合作「Go Happy 快樂購」網購平台，也積極投入 APP 行銷並結合集團零售資源開創優質 O2O 與第三方支付，串聯起實體商場與網購平台，強化虛實整合及互動，創造無邊際的百貨零售營運版圖。

為了進一步強化虛實通路的差異性，創造更有互動性與體驗感的商場氛圍，塑造實體通路獨特的優勢，百貨業者積極引進更多特色餐飲，舉辦文創、藝文展覽等活動，讓顧客到百貨公司不再以購物為主要目的，而是可以走走逛逛，享受悠閒，一方面符合「走逛式」消費型態的興起，一方面也讓百貨公司走向精緻質感氛圍、添增商場的集客力及獨特性。

(三)技術及研發概況

本公司對於員工在職訓練訂有完整的計畫，也經常設定研究主題，分批派員出國考察各地知名百貨及大型商場，以提升同仁國際視野，並鼓勵將見習所得運用於日常經營實務之中。同時，我們也是長久以來唯一代表台灣成為世界百貨公司聯盟 IGDS (Intercontinental Group of Department Stores) 的會員，並積極參與該聯盟所舉辦之各項活動，以吸收新的管理知識，提升經營績效。

商場的差異化與經營理念的創新，一直都是我們努力追求的目標。遠百率先提出「百貨不再只是百貨，更應該是城市的中心，讓消費者到百貨公司就像在體驗異國城市」的新概念。Top City 台中大遠百、Mega City 板橋大遠百即依據此概念，以「規劃景點、營造賣點」，「設計主題、製造話題」的策略，創新商場設計風格，讓消費者享受獨特的情景體驗，成功打造「百貨型購物中心」的商場營運模式，引領市場趨勢潮流。

(四)短、長期業務發展計劃

1.短期：

- (1) 維持競爭動能，各分公司因應市場趨勢及商圈特性，持續進行品牌陣容與業種區塊調整，提升商場商品力與特色力。
- (2) 善用社群行銷，結合數據分析，貼近顧客的消費需求及喜好，提供更精準、更智慧的個人化服務。
- (3) 舉辦特色活動，依節慶時令與流行話題，舉辦國際展及各式活動，增加與顧客的互動，強化集客力與經營力。
- (4) 擴大 O2O (Online to Offline) 的經營，讓消費者可以隨時隨地購買(order from anywhere)，隨時隨地取貨(getting from anywhere)，和行動世代的消費者接軌，走向行動零售及智慧零售。

2.長期：

深耕台灣，並積極開發大陸市場，選擇適當的時機與地點，持續兩岸展店，擴大市佔率及成長利基，打造兩岸零售領導品牌。

二、市場及產銷概況

(一)市場分析

1. 公司主要商品（服務）之銷售（提供）地區：

台灣及中國大陸。

2. 主要產品國內市場佔有率(KPI 值)：

本公司在台灣市場佔有率(含太平洋 SOGO 百貨及亞東百貨)為 28%。

3. 市場未來之供需狀況及成長性：

民國一〇四年全台百貨市場未受到整體經濟的影響，總業績達 3,189 億元，成長 4.2%。展望一〇五年，全球經濟仍維持在復甦的軌道上，國內經濟雖然受到國際景氣疲弱影響，但根據主計處二月份的統計資料，相關經濟數據衰退幅度逐漸縮減，營業氣候測驗點也出現止穩跡象，加上陸續有新的購物商場開幕，以及「軌道經濟」帶動商圈擴大與人潮群聚效應，這些有利因素都將有助於內需回溫，百貨市場消費力可望持續活絡，遠百等百貨零售通路應可審慎預期營收與獲利成長。

4. 主要競爭對手：

新光三越百貨公司。

5. 競爭利基及發展遠景之有利、不利因素與因應對策：

A. 競爭利基

- (1)長期累積下來的產業知識與經驗。
- (2)正派、務實、前瞻的經營理念。
- (3)優秀的經營團隊，忠誠顧客群。

B. 發展願景有利因素

- (1)不斷在兩岸持續展店，開拓市場，提升業績與利益。
- (2)集團零售資源豐厚，結合關係企業發展 O2O，開發行動支付，強化虛實整合及互導效益，走向全通路營運。

C. 發展願景不利因素

- (1)網路購物、電視購物強勁成長。
- (2)百貨同業為促銷而下猛藥、降折扣，大幅增加營運成本。
- (3)大型購物中心、Outlet 商場陸續開幕，提高市場競爭度。

D. 因應對策

- (1)視各店商圈條件，調整商品結構，篩選目標客層，進行差異化行銷。
- (2)強化體驗式消費，營造更有互動性及體驗感的購物服務。
- (3)推廣行動購物，與集團共同創新行動行銷，提供消費者更便利的消費體驗。
- (4)擴大虛實整合，走向虛實互導，發展優質 O2O。
- (5)創造管理效能，開源節流，擷節成本。

(二)主要產品之重要用途及產製過程：本公司為百貨業故不適用。

(三)主要原料之供應狀況：本公司為百貨業故不適用。

(四)最近二年度曾占進銷貨總額 10%以上之客戶名稱：

1.進貨：無。

2.銷貨：無。

(五)最近二年度生產量值：本公司為百貨業故不適用。

(六)最近二年度銷售量值

單位：新台幣仟元

年 度 項 目	103 年 度		104 年 度	
	營 業 額	比 重 (%)	營 業 額	比 重 (%)
商 品 銷 售 收 入	26,592,433	58	26,129,538	58
專 櫃 抽 成 收 入	15,677,239	34	14,963,404	33
廣 告 及 促 銷 收 入	1,845,219	4	1,772,608	4
不 動 產 租 金 收 入	1,090,466	2	1,263,695	3
其 他	723,436	2	869,074	2
合 計	45,928,793	100	44,998,319	100

註：係採合併報表資料。

三、從業員工最近二年度及截至年報刊印日止，從業員工人數、平均服務年資、平均年齡及學歷分布比率

年 度		103 年度		104 年度		當年度截至 105年3月31日(註)	
		本公司	財務報告內 所有公司	本公司	財務報告內 所有公司	本公司	財務報告內 所有公司
員 工 人 數	職 員	1,102	2,338	1,067	2,355	1,056	2,346
	業 務 員	691	5,516	632	5,133	608	4,943
	合 計	1,793	7,854	1,699	7,488	1,664	7,289
平 均 年 歲		35.8	36.0	37.5	37.5	37.8	37.8
平 均 服 務 年 資		10.2	10.8	11.8	9.9	12.0	10.2
學 歷 分 布 比 率	博 士	0	0	0	0	0	0
	碩 士	3.3%	2.2%	3.2%	2.4%	3.2%	2.4%
	大 專	70.6%	60.5%	71.1%	61.0%	71.3%	61.1%
	高 中	25.3%	34.8%	24.9%	34.3%	24.7%	34.2%
	高 中 以 下	0.8%	2.4%	0.8%	2.3%	0.8%	2.3%

四、環保支出資訊

最近年度及截至年報刊印日止，公司因污染環境所受損失及處分：

無（合併公司係屬經營零售百貨及超級市場之單一產業，非生產事業單位）。

五、勞資關係

(一)現行各項員工福利措施及制度：

1.員工福利措施

(1) 本公司：

- 成立職工福利委員會，提撥福利金辦理各項員工福利活動。
- 員工於本公司購物折扣及關係企業消費優惠。
- 員工團體保險保障員工生活安全。

(2) 關係企業：

依循集團勞資和諧精神，亦規劃了各項員工福利措施，以提供員工一個安全有保障的工作環境。

2.員工進修與訓練

(1) 本公司：

- 為配合各職務與各層級之工作需要，公司內部亦規劃辦理營運管理、行銷服務、商品資訊等相關專業訓練，以滿足同仁在工作上之需求，104 年度共辦理 19,308 人次、總時數為 37,050 小時。
- 每年依同仁業務及工作需要，配合個人發展潛力，遴派適合同仁參加遠東集團人力發展中心辦理之各類研習課程，104 年度共有 226 人次、受訓時數計 1,430 小時。
- 為提升同仁專業能力，吸收最新資訊，以增加工作效率，不定期薦派同仁參加專業機構辦理之各項專業課程，104 年度總計 179 人次、受訓時數 1,909 小時。
- 104 年度平均每人受訓時數為 9.1 小時，支出訓練費用約 1,676 仟元。

(2) 關係企業：

依據各公司經營管理需求，規劃完整及多元化的教育訓練課程，以培養員工各項專業及職涯發展能力。

3.退休制度：

本公司及關係企業均依據勞動基準法、勞工退休金條例及當地法令規定，或優於法令，辦理員工退休金提撥及支付相關事宜。

(二)本公司各項行政管理措施力求公平合理，同仁如有不同意見可藉由意見箱、e-mail 等申訴管道，達成溝通協調，勞資雙方均能一本和諧相處、理性溝通的原則，建立勞資互惠的良性循環。

(三)最近年度及截至年報刊印日止因勞資糾紛而遭受損失：無。

六、重要契約

契約性質	當事人	契約起迄日期	主要內容	限制條款
租賃契約	本公司與教育部	95.04~116.04	本公司為擴充營業據點，增加市場佔有率，於94年11月28日取得教育部核准，在桃園市西屯區惠國段89、91地號國有土地，依95年第一季與教育部簽訂租賃契約，租期為二十年，自96年起，租金依規定調整，每三年調整一次。本公司已於100年起，每年興信託予臺灣土地銀行。	無
	本公司與遠百亞太開發公司	90.10~105.10	承租座落於高雄市三多四路21號地下5樓至地上18樓經營百貨、超級市場及其相關業務。	無
	本公司與桃園縣農會	88.10~107.05	本公司為擴充營業據點，增加市場佔有率，向桃園縣農會投資興建地產坐落於桃園市中正路20號B3~12F，並於10月26日開幕。	無
	本公司與遠百企業公司	98.10~118.10	本公司將花蓮市國風里和平路581號地下一層及三樓倉庫經營零售業業務之用，並於98年10月28日開幕。	無
	遠百企業有限公司 遠新股份 實業有限公司 竹園化實業有限公司	90.11 訂約	遠百企業有限公司於90年11月與新竹工業股份有限公司簽訂不動產租賃契約，租賃期間為10年，租金由每月100,000元調整為每月130,000元，另按復興館（BR4）土地聯合開發建築物之承租權人宏通公司所當應支付之租金，自103年起每月固定租金增加13,125元，另按復興館（BR4）之年營業額計算，支付抽成租金。	無
台北市政府 宏通公司 捷運工程局 宏通公司 捷運工程局 宏通公司 捷運工程局 宏通公司 捷運工程局	96.01 訂約	太平洋崇光百貨公司與台北市政府、宏通公司及捷運工程局共同開發復興館（BR4）土地，約定自復興館（BR4）土地聯合開發建築物之承租權人宏通公司所當應支付之租金，自103年起每月固定租金增加13,125元，另按復興館（BR4）之年營業額計算，支付抽成租金。	無	

契約性質	當事人	契約起迄日期	主 要 內 容	限制條款
設定地上 權契約	本公司與台北 市政府	92.10~142.10	本公司為擴充營業據點，增加市場佔有率，於92年9月16日標得台北市非公用土地6區，計有信義區A13市有土地設定地上權契約書。設定地上權土地位於台北市信義區四小段15及15-1地號，土地面積共9,499m ² ，地上權存續期間為50年，地上權權利金新台幣3,196,888仟元，另依當期公告地價百分之三為年地租，計繳納月地租。	無
	竹北新世紀購物中心公司與 新竹縣政府	104.07~154.07	竹北新世紀購物中心公司於104年7月8日與新竹縣政府簽訂「新竹縣竹北市八停車場委託民間參與興建營運投資契約」，權利金合約總金額為10,000仟元，並於104年9月完成地上權設定，依約該地上權自簽訂投資契約之日起算，包括興建與營運期間，存續期間以申報地價總額1%，營運期則以申報地價總額3%設算土地租金，並隨同公告地價調整。	
	遠百亞太開發 公司與亞洲水 泥公司	87.01 訂約	遠百亞太開發公司與亞洲水泥公司簽訂投資興建暨營運高雄亞洲企業金融中心大樓(遠百亞太購物中心)合約，依約由遠百亞太開發公司提供建地由遠百亞太開發公司興建商業大樓。遠百亞太開發公司自契約簽訂日起使用50年，並支付使用期間平均攤銷，另自簽約日起，每年11月給付公告地價百分之五作為地租，該大樓於90年10月興建成。投資，於使用期間(自90年10月至136年12月)平均攤銷。	無
合資契約	本公司與馬 來西亞 CITY SUPER LIMITED	93.07 訂約	為發展零售系統在食品及日常生活等產品之完整性。	無
建物分管 契約書	本公司與遠揚 建設股份有限 公司	100.06.14~ 115.12.31	本公司與遠揚建設股份有限公司就雙方共有座落於新北市板橋區新板段二小段8、9、10、14、14-1地號上之地上13層、地下4層及新北市板橋區新板段二小段8地號之地上3層，地下1層全部新交為建物，雙方同意將契約標的物全部作為本公司使用。本公司作為商業使用。本公司於115年12月31日止，應由雙方共同管理，專供本公司使用。本公司於115年12月31日後，如欲續約時，應由雙方協議於屆滿前6個月，以書面通知，另訂新約。前另訂新約。	無

契約性質	當事人	契約起迄日期	主要內容	限制條款
遠東百貨公司 長期借款	兆豐銀行	101.06~106.09	銀行借款	無
		104.05~107.05		
	台灣銀行	103.12~106.12		
		104.11~107.11		
	華南銀行	104.03~109.03		
	遠東銀行	104.05~106.05		
	永豐銀行	104.05~106.05		
	元大銀行	101.07~106.07		
合作金庫	102.10~107.10			
百揚投資公司 長期借款	台新銀行	104.05~106.05	銀行借款	無
竹北新世紀購物中心 公司 長期借款	管理銀行：華南銀行	首次動用日 起算五年	銀行借款	無
太平洋崇光百貨公司 長期借款	合作金庫及中國信託等	103.12~108.12	銀行借款	無
	合作金庫、華南及全國 農業金庫銀行等	101.04~106.04		
	土地銀行	98.12~108.12		
	凱基銀行	103.12~105.12		

陸、財務概況

一、最近五年度簡明資產負債表、綜合損益表及會計師查核意見

(1)簡明資產負債表及綜合損益表資料-國際財務報導準則

1.簡明資產負債表-國際財務報導準則—合併資訊

單位：新台幣仟元

年 度 目	年				當年度截至 105年3月31日 財務資料	
	101年度	102年度	103年度	104年度		
流動資產	25,407,680	21,652,112	19,315,267	18,077,296	13,861,566	
不動產、廠房及設備	52,946,768	52,166,888	47,426,385	45,612,886	44,947,655	
無形資產	7,711,555	7,715,184	7,226,592	7,240,992	7,234,040	
其他資產	31,806,023	29,907,237	37,651,444	35,406,312	35,352,242	
資產總額	117,872,026	111,441,421	111,619,688	106,337,486	101,395,503	
流動負債	分配前	52,819,432	46,185,688	44,419,447	44,141,119	41,540,853
	分配後	53,915,335	47,808,311	45,858,643	—	—
非流動負債	30,178,889	28,726,622	27,754,027	25,344,496	22,466,637	
負債總額	分配前	82,998,321	74,912,310	72,173,474	69,485,615	64,007,490
	分配後	84,094,224	76,534,933	73,612,670	—	—
歸屬於母公司業主之權益	28,081,532	29,026,003	31,655,800	29,246,999	29,741,455	
股本	13,698,797	14,109,761	14,391,956	14,169,406	14,169,406	
資本公積	3,498,174	3,498,174	3,498,252	3,315,420	3,315,420	
保留盈餘	分配前	7,207,876	7,855,535	7,961,851	7,863,493	8,168,211
	分配後	5,701,009	5,950,717	6,522,655	—	—
其他權益	3,773,795	3,659,643	5,900,851	3,995,790	4,185,528	
庫藏股票	(97,110)	(97,110)	(97,110)	(97,110)	(97,110)	
非控制權益	6,792,173	7,503,108	7,790,414	7,604,872	7,646,558	
權益總額	分配前	34,873,705	36,529,111	39,446,214	36,851,871	37,388,013
	分配後	33,777,802	34,906,488	38,007,018	—	—

註：105年第一季財務資料係經會計師核閱後數字。

2.簡明綜合損益表-國際財務報導準則—合併資訊

單位：新台幣仟元，惟每股盈餘為元

年 度 項 目	101 年度	102 年度	103 年度	104 年度	當年度截至 105 年 3 月 31 日 財務資料
營業收入	47,683,558	46,754,377	45,928,793	44,998,319	10,874,476
營業毛利	23,004,576	22,951,248	23,209,366	22,740,386	5,529,871
營業損益	2,952,761	2,706,444	3,328,515	2,928,831	859,916
營業外收入及支出	222,485	1,313,323	-238,715	485,842	(254,149)
稅前淨利	3,175,246	4,019,767	3,089,800	3,414,673	605,767
本期淨利(損)	2,399,379	3,002,927	2,164,489	2,153,301	388,048
本期其他綜合損益 (稅後淨額)	307,398	(88,450)	2,191,937	(2,264,467)	198,280
本期綜合損益總額	2,706,777	2,914,477	4,356,426	(111,166)	586,328
淨利歸屬於 母公司業主	1,608,169	2,165,564	1,529,065	1,714,770	304,718
淨利歸屬於非控制 權益	791,210	837,363	635,424	438,531	83,330
綜合損益總額歸屬 於母公司業主	1,995,667	2,045,801	3,722,459	(530,347)	494,456
綜合損益總額歸屬 於非控制權益	711,110	868,676	633,967	419,181	91,872
每股盈餘	1.18	1.54	1.07	1.20	0.22

註：105 年第一季財務資料係經會計師核閱後數字。

3.簡明資產負債表-國際財務報導準則—個體資訊

單位：新台幣仟元

年 度		101 年度	102 年度	103 年度	104 年度
項 目					
流 動 資 產		2,903,337	2,283,176	1,919,167	1,814,999
不 動 產、廠 房 及 設 備		30,972,607	31,227,060	27,090,806	26,098,891
無 形 資 產		3,480	5,494	21,897	12,553
其 他 資 產		25,921,147	26,734,459	33,900,739	31,982,528
資 產 總 額		59,800,571	60,250,189	62,932,609	59,908,971
流 動 負 債	分 配 前	15,361,914	16,110,929	14,690,239	14,924,730
	分 配 後	16,457,817	17,733,552	16,129,435	—
非 流 動 負 債		16,357,125	15,113,257	16,586,570	15,737,242
負 債 總 額	分 配 前	31,719,039	31,224,186	31,276,809	30,661,972
	分 配 後	32,814,942	32,846,809	32,716,005	—
股 本		13,698,797	14,109,761	14,391,956	14,169,406
資 本 公 積		3,498,174	3,498,174	3,498,252	3,315,420
保 留 盈 餘	分 配 前	7,207,876	7,855,535	7,961,851	7,863,493
	分 配 後	5,701,009	5,950,717	6,522,655	—
其 他 權 益		3,773,795	3,659,643	5,900,851	3,995,790
庫 藏 股 票		(97,110)	(97,110)	(97,110)	(97,110)
權 益 總 額	分 配 前	28,081,532	29,026,003	31,655,800	29,246,999
	分 配 後	26,985,629	27,403,380	30,216,604	—

4.簡明綜合損益表-國際財務報導準則—個體資訊

單位：新台幣仟元，惟每股盈餘為元

年 度		101 年度	102 年度	103 年度	104 年度
項 目					
營 業 收 入		9,451,045	9,654,548	10,193,869	10,348,566
營 業 毛 利		6,081,138	6,235,026	6,633,912	6,637,882
營 業 損 益		1,162,426	1,246,621	1,587,730	1,531,132
營 業 外 收 入 及 支 出		664,039	1,129,146	205,919	568,193
稅 前 淨 利		1,826,465	2,375,767	1,793,649	2,099,325
本 期 淨 利 (損)		1,608,169	2,165,564	1,529,065	1,714,770
本 期 其 他 綜 合 損 益 (稅 後 淨 額)		387,498	(119,763)	2,193,394	(2,245,117)
本 期 綜 合 損 益 總 額		1,995,667	2,045,801	3,722,459	(530,347)
每 股 盈 餘		1.18	1.54	1.07	1.20

(2) 簡明資產負債表及損益表資料-我國財務會計準則

1. 簡明資產負債表-我國財務會計準則—合併資訊

單位：新台幣仟元

年 度 項 目	100~101 年 度 財 務 資 料	
	100 年 度	101 年 度
流 動 資 產	25,229,856	25,603,924
基 金 及 投 資	14,449,460	16,096,087
固 定 資 產	54,472,600	55,384,695
無 形 資 產	7,149,709	6,946,965
其 他 資 產	10,735,370	10,736,489
資 產 總 額	112,036,995	114,768,160
流 動 負 債	53,200,188	52,341,044
長 期 負 債	23,107,145	25,447,144
其 他 負 債	1,764,714	1,894,051
負 債 總 額	78,072,047	79,682,239
股 本	13,171,921	13,698,797
資 本 公 積	3,863,111	3,863,111
保 留 盈 餘	6,072,853	5,921,643
金 融 商 品 未 實 現 損 益	3,157,896	3,785,134
累 積 換 算 調 整 數	(14,294)	(270,769)
未 認 列 為 退 休 金 成 本 之 淨 損 失	(20,949)	(64,589)
未 實 現 重 估 增 值	843,305	843,305
庫 藏 股 票	(36,770)	(36,770)
少 數 股 權	6,927,875	7,346,059
股 東 權 益 總 額	33,964,948	35,085,921

2. 簡明損益表-我國財務會計準則—合併資訊

單位：新台幣仟元，惟每股盈餘為元

年 度 項 目	100~101 年 度 財 務 資 料	
	100 年 度	101 年 度
營 業 收 入	114,468,447	126,063,228
營 業 毛 利	23,906,525	25,191,914
營 業 損 益	4,137,146	3,042,112
營 業 外 收 入 及 利 益	1,392,744	1,028,299
營 業 外 費 用 及 損 失	842,071	812,281
稅 前 利 益	4,687,819	3,258,130
合 併 總 損 益	3,161,228	2,506,291
合 併 淨 益	2,143,115	1,692,858
基 本 每 股 盈 餘	1.64	1.24

3.簡明資產負債表-我國財務會計準則—個體資訊

單位：新台幣仟元

年 度 項 目	100~101 年度 財 務 資 料	
	100 年度	101 年度
流 動 資 產	2,482,830	2,893,468
基 金 及 投 資	21,996,620	22,509,890
固 定 資 產	32,438,045	32,603,853
其 他 資 產	1,021,580	1,023,207
資 產 總 額	57,939,075	59,030,418
流 動 負 債	15,826,133	15,224,404
分 配 前		
分 配 後	17,143,325	16,320,307
長 期 負 債	14,313,604	15,151,670
其 他 負 債	762,265	914,482
負 債 總 額	30,902,002	31,290,556
分 配 前		
分 配 後	32,219,194	32,386,459
股 本	13,171,921	13,698,797
資 本 公 積	3,863,111	3,863,111
保 留 盈 餘	6,072,853	5,921,643
分 配 前		
分 配 後	4,228,785	4,414,776
金 融 商 品 未 實 現 損 益	3,157,896	3,785,134
累 積 換 算 調 整 數	(14,294)	(270,769)
未 認 列 為 退 休 金 成 本 之 淨 損 失	(20,949)	(64,589)
未 實 現 重 估 增 值	843,305	843,305
庫 藏 股 票	(36,770)	(36,770)
股 東 權 益 總 額	27,037,073	27,739,862
分 配 前		
分 配 後	25,719,881	26,643,959

4.簡明損益表-我國財務會計準則—個體資訊

單位：新台幣仟元，惟每股盈餘為元

年 度 項 目	100~101 年度 財 務 資 料	
	100 年度	101 年度
營 業 收 入	27,640,649	39,128,065
營 業 毛 利	5,466,216	7,215,115
營 業 損 益	1,189,489	1,144,501
營 業 外 收 入 及 利 益	1,399,943	1,003,222
營 業 外 費 用 及 損 失	203,182	269,217
稅 前 利 益 (損 失)	2,386,250	1,878,506
稅 後 淨 利 (損)	2,143,115	1,692,858
基 本 每 股 盈 餘 (淨 損)	1.64	1.24
追 溯 調 整 後 每 股 盈 餘 (淨 損)	1.57	1.21

(3)最近五年度簽證會計師及查核意見

年度 簽證	100 年度	101 年度	102 年度	103 年度	104 年度
勤業眾信聯合 會計師事務所	葉 淑 娟 施 景 彬	葉 淑 娟 施 景 彬	施 景 彬 卓 明 信	卓 明 信 余 鴻 賓	卓 明 信 余 鴻 賓
查 核 意 見	修正式無保留 意見	修正式無保留 意見	無保留 意見	修正式無保 留意見	修正式無保 留意見

二、最近五年度財務分析

(1) 財務分析-國際財務報導準則—合併資訊

分析項目 (註2)		年 度				當年度截至 105年3月31日
		101年度	102年度	103年度	104年度	
財務結構 (%)	負債占資產比率	70.41	67.22	64.66	65.34	63.12
	長期資金占不動產、廠房及設備比率	122.86	125.09	141.69	136.35	133.16
償債能力 %	流動比率	48.10	46.88	43.48	40.95	33.36
	速動比率	39.77	37.89	34.59	31.98	23.49
	利息保障倍數	5.79	8.90	7.64	8.4	6.59
經營能力	應收款項週轉率(次)	32.47	38.88	58.36	63.21	65.17
	平均收現日數	11.24	9.38	6.25	5.77	5.60
	存貨週轉率(次)	7.90	7.65	7.68	7.47	7.02
	應付款項週轉率(次)	1.30	1.26	1.25	1.26	1.45
	平均銷貨日數	46.20	47.71	47.52	48.86	51.99
	不動產、廠房及設備週轉率(次)	0.90	0.88	0.92	0.96	0.96
	總資產週轉率(次)	0.40	0.40	0.41	0.41	0.41
獲利能力	資產報酬率(%)	2.53	2.98	2.28	2.32	1.84
	權益報酬率(%)	6.99	8.41	5.69	5.64	4.18
	稅前純益占實收資本額比率(%) (註7)	23.17	28.48	21.46	24.09	17.10
	純益率(%)	5.03	6.42	4.71	4.78	3.56
	每股盈餘(元)	1.18	1.54	1.07	1.20	0.22
現金流量	現金流量比率(%)	11.05	11.42	14.52	9.38	-
	現金流量允當比率(%)	78.65	91.83	106.89	105.47	103.51
	現金再投資比率(%)	6.57	6.10	6.11	3.35	-
槓桿度	營運槓桿度	2.07	2.21	1.99	2.17	1.97
	財務槓桿度	1.28	1.23	1.16	1.19	1.14

現金流量比率及現金再投資比率減少主要係營業活動現金流量減少所致。

(2) 財務分析-國際財務報導準則—個體資訊

分析項目 (註2)		年 度			
		101 年度	102 年度	103 年度	104 年度
財務結構 (%)	負債占資產比率	53.04	51.82	49.69	51.18
	長期資金占不動產、廠房及設備比率	143.47	141.34	178.07	172.36
償債能力%	流動比率	18.89	14.17	13.06	12.16
	速動比率	14.36	10.10	8.45	7.67
	利息保障倍數	8.73	11.29	9.36	10.19
經營能力	應收款項週轉率 (次)	16.85	23.06	37.60	38.63
	平均收現日數	21.66	15.82	9.70	9.44
	存貨週轉率 (次)	8.04	8.06	8.61	8.79
	應付款項週轉率 (次)	0.90	0.89	1.01	1.03
	平均銷貨日數	45.39	45.28	42.39	41.52
	不動產、廠房及設備週轉率 (次)	0.30	0.31	0.34	0.38
	總資產週轉率 (次)	0.15	0.16	0.16	0.16
獲利能力	資產報酬率 (%)	3.04	3.92	2.77	3.10
	權益報酬率 (%)	5.79	7.58	5.03	5.63
	稅前純益占實收資本額比率 (%) (註7)	13.33	16.83	12.46	14.81
	純益率 (%)	17.01	22.43	14.99	16.57
	每股盈餘 (元)	1.18	1.54	1.07	1.20
現金流量	現金流量比率 (%)	26.90	19.80	27.21	22.25
	現金流量允當比率 (%)	89.52	91.84	106.11	112.10
	現金再投資比率 (%)	6.33	4.74	4.92	4.18
槓桿度	營運槓桿度	2.08	2.01	1.79	1.85
	財務槓桿度	1.25	1.22	1.15	1.17

1. 資金占不動產、廠房及設備比率減少主要係其他權益減少所致。

2. 利息保障倍數、資產報酬率、權益報酬率、稅前純益占實收資本額比率、純益率及每股盈餘增加主要係稅前及稅後淨利增加所致。

3. 現金流量比率及現金再投資比率減少主要係營業活動淨現金流量減少所致。

註1：105年第一季財務資料-合併資訊係經會計師核閱後數字。

註2：年報本表末端，應列示如下之計算公式：

1.財務結構

(1)負債占資產比率＝負債總額／資產總額。

(2)長期資金占不動產、廠房及設備比率＝(權益總額＋非流動負債)／不動產、廠房及設備淨額。

2.償債能力

(1)流動比率＝流動資產／流動負債。

(2)速動比率＝(流動資產－存貨－預付費用)／流動負債。

(3)利息保障倍數＝所得稅及利息費用前純益／本期利息支出。

3.經營能力

(1)應收款項(包括應收帳款與因營業而產生之應收票據)週轉率＝銷貨淨額／各期平均應收款項(包括應收帳款與因營業而產生之應收票據)餘額。

(2)平均收現日數＝365／應收款項週轉率。

(3)存貨週轉率＝銷貨成本／平均存貨額。

(4)應付款項(包括應付帳款與因營業而產生之應付票據)週轉率＝銷貨成本／各期平均應付款項(包括應付帳款與因營業而產生之應付票據)餘額。

(5)平均銷貨日數＝365／存貨週轉率。

(6)不動產、廠房及設備週轉率＝銷貨淨額／平均不動產、廠房及設備淨額。

(7)總資產週轉率＝銷貨淨額／平均資產總額。

4.獲利能力

(1)資產報酬率＝〔稅後損益＋利息費用×(1－稅率)〕／平均資產總額。

(2)權益報酬率＝稅後損益／平均權益總額。

(3)純益率＝稅後損益／銷貨淨額。

(4)每股盈餘＝(歸屬於母公司業主之損益－特別股股利)／加權平均已發行股數。(註4)

5.現金流量

(1)現金流量比率＝營業活動淨現金流量／流動負債。

(2)淨現金流量允當比率＝最近五年度營業活動淨現金流量／最近五年度(資本支出＋存貨增加額＋現金股利)。

(3)現金再投資比率＝(營業活動淨現金流量－現金股利)／(不動產、廠房及設備毛額＋長期投資＋其他非流動資產＋營運資金)。(註5)

6.槓桿度：

(1)營運槓桿度＝(營業收入淨額－變動營業成本及費用)／營業利益(註6)。

(2)財務槓桿度＝營業利益／(營業利益－利息費用)。

註4：上開每股盈餘之計算公式，在衡量時應特別注意下列事項：

1.以加權平均普通股股數為準，而非以年底已發行股數為基礎。

2.凡有現金增資或庫藏股交易者，應考慮其流通期間，計算加權平均股數。

3.凡有盈餘轉增資或資本公積轉增資者，在計算以往年度及半年度之每股盈餘時，應按增資比例追溯調整，無庸考慮該增資之發行期間。

4.若特別股為不可轉換之累積特別股，其當年度股利(不論是否發放)應自稅後淨利減除、或增加稅後淨損。特別股若為非累積性質，在有稅後淨利之情況，特別股股利應自稅後淨利減除；如為虧損，則不必調整。

註5：現金流量分析在衡量時應特別注意下列事項：

1.營業活動淨現金流量係指現金流量表中營業活動淨現金流入數。

2.資本支出係指每年資本投資之現金流出數。

3.存貨增加數僅在期末餘額大於期初餘額時方予計入，若年底存貨減少，則以零計算。

4.現金股利包括普通股及特別股之現金股利。

5.不動產、廠房及設備毛額係指扣除累計折舊前之不動產、廠房及設備總額。

註6：發行人應將各項營業成本及營業費用依性質區分為固定及變動，如有涉及估計或主觀判斷，應注意其合理性並維持一致。

註7：公司股票為無面額或每股面額非屬新臺幣十元者，前開有關占實收資本比率計算，則改以資產負債表歸屬於母公司業主之權益比率計算之。

(3) 財務分析-我國財務會計準則—合併資訊

分析項目 (註1)		100~101 年度 財務分析		
		100 年度	101 年度	
財務結構 (%)	負債占資產比率	69.7	69.4	
	長期資金占固定資產比率	108.0	112.7	
償債能力 %	流動比率	47.4	48.9	
	速動比率	35.7	39.5	
	利息保障倍數	10.4	6.2	
經營能力	應收款項週轉率 (次)	119	86	
	平均收現日數	3	4	
	存貨週轉率 (次)	32.8	32.7	
	應付款項週轉率 (次)	5.1	5.4	
	平均銷貨日數	11	11	
	固定資產週轉率 (次)	2.1	2.3	
	總資產週轉率 (次)	1.0	1.1	
獲利能力	資產報酬率 (%)	3.4	2.7	
	股東權益報酬率 (%)	9.6	7.3	
	占實收資本比率 (%)	營業利益	31.4	22.2
		稅前純益	35.6	23.8
	純益率 (%)	2.8	2.0	
	每股盈餘 (元)	1.64	1.24	
現金流量	現金流量比率 (%)	14.0	11.6	
	現金流量允當比率 (%)	101.6	83.9	
	現金再投資比率 (%)	8.4	6.0	
槓桿度	營運槓桿度	1.53	2.05	
	財務槓桿度	1.14	1.26	

(4) 財務分析-我國財務會計準則—個體資訊

分析項目(註1)		100~101 年度 財務分析		
		100 年度	101 年度	
財務結構(%)	負債占資產比率	53.3	53.0	
	長期資金占固定資產比率	129.8	134.4	
償債能力%	流動比率	15.7	19.0	
	速動比率	11.2	14.4	
	利息保障倍數	31.1	10.3	
經營能力	應收款項週轉率(次)	83	71	
	平均收現日數	4	5	
	存貨週轉率(次)	76.2	79.1	
	應付款項週轉率(次)	8.1	8.9	
	平均銷貨日數	5	5	
	固定資產週轉率(次)	0.9	1.2	
	總資產週轉率(次)	0.5	0.7	
獲利能力	資產報酬率(%)	4.1	3.2	
	股東權益報酬率(%)	8.1	6.2	
	占實收資本比率(%)	營業利益	9.0	8.4
		稅前純益	18.1	13.7
	純益率(%)	7.8	4.3	
	每股盈餘(元)	1.64	1.24	
現金流量	現金流量比率(%)	20.5	28.4	
	現金流量允當比率(%)	74.6	76.8	
	現金再投資比率(%)	4.2	6.0	
槓桿度	營運槓桿度	2.1	3.0	
	財務槓桿度	1.07	1.21	

註1：年報本表末端，應列示如下之計算公式：

1.財務結構

(1)負債占資產比率＝負債總額／資產總額。

(2)長期資金占固定資產比率＝（股東權益淨額＋長期負債）／固定資產淨額。

2.償債能力

(1)流動比率＝流動資產／流動負債。

(2)速動比率＝（流動資產－存貨－預付費用）／流動負債。

(3)利息保障倍數＝所得稅及利息費用前純益／本期利息支出。

3.經營能力

(1)應收款項(包括應收帳款與因營業而產生之應收票據)週轉率＝銷貨淨額／各期平均應收款項(包括應收帳款與因營業而產生之應收票據)餘額。

(2)平均收現日數＝365／應收款項週轉率。

(3)存貨週轉率＝銷貨成本／平均存貨額。

(4)應付款項(包括應付帳款與因營業而產生之應付票據)週轉率＝銷貨成本／各期平均應付款項(包括應付帳款與因營業而產生之應付票據)餘額。

(5)平均銷貨日數＝365／存貨週轉率。

(6)固定資產週轉率＝銷貨淨額／平均固定資產淨額。

(7)總資產週轉率＝銷貨淨額／平均資產總額。

4.獲利能力

(1)資產報酬率＝〔稅後損益＋利息費用×（1－稅率）〕／平均資產總額。

(2)股東權益報酬率＝稅後損益／平均股東權益淨額。

(3)純益率＝稅後損益／銷貨淨額。

(4)每股盈餘＝（稅後淨利－特別股股利）／加權平均已發行股數。（註4）

5.現金流量

(1)現金流量比率＝營業活動淨現金流量／流動負債。

(2)淨現金流量允當比率＝最近五年度營業活動淨現金流量／最近五年度(資本支出＋存貨增加額＋現金股利)。

(3)現金再投資比率＝(營業活動淨現金流量－現金股利)／(固定資產毛額＋長期投資＋其他資產＋營運資金)。（註5）

6.槓桿度：

(1)營運槓桿度＝(營業收入淨額－變動營業成本及費用)／營業利益(註6)。

(2)財務槓桿度＝營業利益／(營業利益－利息費用)。

註3：上開每股盈餘之計算公式，在衡量時應特別注意下列事項：

1.以加權平均普通股股數為準，而非以年底已發行股數為基礎。

2.凡有現金增資或庫藏股交易者，應考慮其流通期間，計算加權平均股數。

3.凡有盈餘轉增資或資本公積轉增資者，在計算以往年度及半年度之每股盈餘時，應按增資比例追溯調整，無庸考慮該增資之發行期間。

4.若特別股為不可轉換之累積特別股，其當年度股利（不論是否發放）應自稅後淨利減除、或增加稅後淨損。特別股若為非累積性質，在有稅後淨利之情況，特別股股利應自稅後淨利減除；如為虧損，則不必調整。

註4：現金流量分析在衡量時應特別注意下列事項：

1.營業活動淨現金流量係指現金流量表中營業活動淨現金流入數。

2.資本支出係指每年資本投資之現金流出數。

3.存貨增加數僅在期末餘額大於期初餘額時方予計入，若年底存貨減少，則以零計算。

4.現金股利包括普通股及特別股之現金股利。

5.固定資產毛額係指扣除累計折舊前之固定資產總額。

註5：發行人應將各項營業成本及營業費用依性質區分為固定及變動，如有涉及估計或主觀判斷，應注意其合理性並維持一致。

三、審計委員會審查報告書

審計委員會審查 104 年度決算表冊報告書

茲准

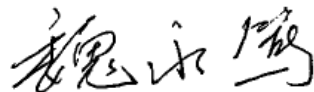
董事會造送本公司 104 年度營業報告書、財務報表及盈餘分派等議案，其中財務報表業經委任勤業眾信聯合會計師事務所卓明信、余鴻賓會計師查核完竣，並出具查核報告。

上述營業報告書、財務報表及盈餘分派議案，經本審計委員會審查完竣，認為尚無不合，爰依照證券交易法第 14 條之 4 及公司法第 219 條之規定，繕具報告，敬請 鑒核。

此致

本公司 105 年度股東常會

審計委員會召集人：魏 永 篤



中 華 民 國 1 0 5 年 5 月 1 1 日

四、公司及其關係企業最近年度及截至年報刊印日止，如有發生財務週轉困難情事，其對本公司財務狀況之影響：無。

五、一〇三年度合併財務報表

會計師查核報告

遠東百貨股份有限公司 公鑒：

遠東百貨股份有限公司及子公司民國 104 年 12 月 31 日、民國 103 年 12 月 31 日及 1 月 1 日之合併資產負債表，暨民國 104 年及 103 年 1 月 1 日至 12 月 31 日之合併綜合損益表、合併權益變動表及合併現金流量表，業經本會計師查核竣事。上開合併財務報表之編製係管理階層之責任，本會計師之責任則為根據查核結果對上開合併財務報表表示意見。

本會計師係依照會計師查核簽證財務報表規則及一般公認審計準則規劃並執行查核工作，以合理確信合併財務報表有無重大不實表達。此項查核工作包括以抽查方式獲取合併財務報表所列金額及所揭露事項之查核證據、評估管理階層編製合併財務報表所採用之會計原則及所作之重大會計估計，暨評估合併財務報表整體之表達。本會計師相信此項查核工作可對所表示之意見提供合理之依據。

依本會計師之意見，第一段所述合併財務報表在所有重大方面係依照證券發行人財務報告編製準則、經金融監督管理委員會認可之國際財務報導準則、國際會計準則、解釋及解釋公告編製，足以允當表達遠東百貨股份有限公司及子公司民國 104 年 12 月 31 日、民國 103 年 12 月 31 日及 1 月 1 日之合併財務狀況，暨民國 104 年及 103 年 1 月 1 日至 12 月 31 日之合併財務績效及合併現金流量。

如合併財務報表附註三所述，遠東百貨股份有限公司及子公司自民國 104 年起開始適用修正後之證券發行人財務報告編製準則及經金管會認可之 2013 年版國際財務報導準則、國際會計準則、解釋及解釋公告，因此追溯適用前述準則、解釋及解釋公告並調整前期財務報表受影響之項目。

遠東百貨股份有限公司業已編製民國 104 及 103 年度之個體財務報表，並經本會計師出具修正式無保留意見之查核報告在案，備供參考。

勤業眾信聯合會計師事務所
會計師 卓 明 信

卓明信



會計師 余 鴻 賓

余鴻賓



財政部證券暨期貨管理委員會核准文號
台財證六字第 0920123784 號

財政部證券暨期貨管理委員會核准文號
台財證六字第 0920123784 號

中 華 民 國 105 年 3 月 24 日



遠東新實業股份有限公司

民國 104 年 12 月 31 日及 1 月 1 日

單位：新台幣仟元

代碼	資產	104年12月31日			103年12月31日 (追溯適用)			103年1月1日 (追溯適用)		
		金額	%	金額	%	金額	%			
	流動資產									
1100	現金及約當現金 (附註六)	\$ 10,026,630	9	\$ 10,952,918	10	\$ 13,221,405	12			
1110	透過損益按公允價值衡量之金融資產—流動 (附註七)	351,111	-	290,895	-	239,974	-			
1125	備供出售金融資產—流動 (附註八及三六)	468,682	-	487,231	-	552,555	-			
1147	無活絡市場之債務工具投資—流動 (附註九及三六)	876,847	1	1,204,317	1	437,497	-			
1150	應收票據 (附註十)	3,393	-	2,410	-	28,119	-			
1170	應收帳款 (附註十)	515,195	1	527,659	1	766,445	1			
1180	應收關係人款項—帳款 (附註十及三五)	182,970	-	191,931	-	57,302	-			
1200	其他應收款 (附註十及三五)	1,687,802	2	1,508,732	1	1,779,487	2			
1220	本期所得稅資產 (附註三十)	5,782	-	200,615	-	418,064	-			
130X	存貨 (附註十一)	2,997,240	3	2,870,727	3	2,976,244	3			
1410	預付款項 (附註十九及三五)	871,542	1	975,457	1	1,090,656	1			
1460	待出售非流動資產 (附註十二)	-	-	115	-	377	-			
1470	其他流動資產 (附註二十及三五)	90,102	-	102,260	-	83,987	-			
11XX	流動資產總計	18,077,296	17	19,315,267	17	21,652,112	19			
	非流動資產									
1523	備供出售金融資產—非流動 (附註八及三六)	3,689,341	3	4,989,668	4	4,986,339	4			
1543	以成本衡量之金融資產—非流動 (附註十四)	611,576	-	783,652	1	776,374	1			
1546	無活絡市場之債務工具投資—非流動 (附註九及三六)	127,000	-	125,000	-	521,897	1			
1550	採用權益法之投資 (附註十五及三六)	9,163,153	9	9,546,534	9	9,050,368	8			
1600	不動產、廠房及設備 (附註十六、三五及三六)	45,612,886	43	47,426,385	43	52,166,888	46			
1760	投資性不動產 (附註三、十七及三六)	10,036,266	9	9,667,344	9	3,070,495	3			
1780	無形資產 (附註十八)	7,240,992	7	7,226,592	6	7,715,184	7			
1840	遞延所得稅資產 (附註三及三十)	727,394	1	926,612	1	940,225	1			
1975	淨確定福利資產 (附註二六)	-	-	185,782	-	222,615	-			
1985	長期預付租賃款 (附註十九及三五)	9,177,719	9	9,472,460	8	9,464,677	8			
1990	其他非流動資產 (附註二十及三五)	1,873,863	2	1,954,939	2	1,920,123	2			
15XX	非流動資產總計	88,260,190	83	92,304,968	83	90,835,185	81			
1XXX	資產總計	\$ 106,337,486	100	\$ 111,620,235	100	\$ 112,487,297	100			
	負債及權益									
	流動負債									
2100	短期借款 (附註二一、三五及三六)	\$ 9,499,733	9	\$ 6,674,285	6	\$ 7,462,340	7			
2110	應付短期票券 (附註二一及三六)	2,351,020	2	2,991,683	3	3,047,306	3			
2150	應付票據 (附註二三)	52,224	-	63,303	-	159,194	-			
2170	應付帳款 (附註二三)	16,605,966	16	17,601,054	16	17,693,401	16			
2180	應付關係人款項—帳款及票據 (附註二三及三五)	119,754	-	153,238	-	151,909	-			
2200	其他應付款 (附註二四、二七及三五)	4,895,382	5	5,495,103	5	5,252,331	5			
2230	本期所得稅負債 (附註三十)	182,997	-	512,116	-	401,874	-			
2250	負債準備—流動 (附註二五)	3,000	-	4,135	-	4,135	-			
2313	遞延收入—流動 (附註二四)	98,552	-	65,656	-	101,136	-			
2310	預收款項 (附註三六)	8,063,527	7	7,829,288	7	7,720,500	7			
2321	一年內到期之公司債 (附註二二及三六)	-	-	1,000,000	1	2,493,512	2			
2322	一年內到期之長期借款 (附註二一及三六)	1,959,200	2	1,764,429	2	1,445,159	1			
2399	其他流動負債 (附註二四及三五)	309,764	-	265,157	-	252,891	-			
21XX	流動負債總計	44,141,119	41	44,419,447	40	46,185,688	41			
	非流動負債									
2530	應付公司債 (附註二二及三六)	994,419	1	992,560	1	1,990,702	2			
2540	長期借款 (附註二一及三六)	18,829,745	18	21,548,341	19	21,841,434	19			
2550	負債準備—非流動 (附註二五)	31,058	-	31,222	-	30,483	-			
2570	遞延所得稅負債 (附註三及三十)	1,991,395	2	1,729,061	2	1,608,841	1			
2640	淨確定福利負債 (附註二六)	802,608	1	563,292	-	535,105	1			
2670	其他非流動負債 (附註二四及三五)	2,695,271	2	2,878,845	3	2,841,682	3			
25XX	非流動負債總計	25,344,496	24	27,743,321	25	28,848,247	26			
2XXX	負債總計	69,485,615	65	72,162,768	65	75,033,935	67			
	歸屬於本公司業主之權益									
	股本									
3110	普通股	14,169,406	13	14,391,956	13	14,109,761	13			
3200	資本公積	3,315,420	3	3,498,252	3	3,498,174	3			
	保留盈餘									
3310	法定盈餘公積	2,728,379	3	2,575,473	2	2,358,917	2			
3320	特別盈餘公積	2,461,168	2	2,461,168	2	1,931,285	2			
3350	未分配盈餘	2,673,946	3	2,936,463	3	4,107,920	3			
3300	保留盈餘總計	7,863,493	8	7,973,104	7	8,398,122	7			
3400	其他權益	3,995,790	4	5,900,851	5	3,659,643	3			
3500	庫藏股票	(97,110)	-	(97,110)	-	(97,110)	-			
31XX	本公司業主之權益總計	29,246,999	28	31,667,053	28	29,568,590	26			
36XX	非控制權益	7,604,872	7	7,790,414	7	7,884,772	7			
3XXX	權益總計	36,851,871	35	39,457,467	35	37,453,362	33			
	負債與權益總計	\$ 106,337,486	100	\$ 111,620,235	100	\$ 112,487,297	100			

後附之附註係本合併財務報告之一部分。

(請參閱勤業眾信聯合會計師事務所民國 105 年 3 月 24 日會計師查核報告)

董事長：徐旭東



經理人：徐雪芳



會計主管：劉儀婷



遠東百貨股份有限公司及子公司

合併綜合損益表

民國 104 年及 103 年 1 月 1 日至 12 月 31 日

單位：新台幣仟元，惟
每股盈餘為元

代 碼		104年度		103年度（追溯適用）	
		金 額	%	金 額	%
4000	營業收入（附註二八及三五）	\$ 44,998,319	100	\$ 45,928,793	100
5000	營業成本（附註三、十一、二 九及三五）	<u>22,257,933</u>	<u>49</u>	<u>22,719,427</u>	<u>50</u>
5900	營業毛利	<u>22,740,386</u>	<u>51</u>	<u>23,209,366</u>	<u>50</u>
	營業費用（附註三、二六、二 九及三五）				
6100	推銷費用	1,197,658	3	1,218,973	3
6200	管理費用	<u>18,613,897</u>	<u>41</u>	<u>18,667,206</u>	<u>40</u>
6000	營業費用合計	<u>19,811,555</u>	<u>44</u>	<u>19,886,179</u>	<u>43</u>
6900	營業淨利	<u>2,928,831</u>	<u>7</u>	<u>3,323,187</u>	<u>7</u>
	營業外收入及支出				
7010	其他收入（附註二九）	378,037	1	369,884	1
7020	其他利益及損失（附註 三、二九及三五）	163,685	-	(276,669)	(1)
7050	財務成本（附註二九及三 五）	(461,215)	(1)	(465,191)	(1)
7060	採用權益法認列之關聯企 業損益之份額	<u>405,335</u>	<u>1</u>	<u>133,207</u>	<u>-</u>
7000	營業外收入及支出 合計	<u>485,842</u>	<u>1</u>	<u>(238,769)</u>	<u>(1)</u>
7900	稅前淨利	3,414,673	8	3,084,418	6
7950	所得稅費用（附註三及三十）	<u>1,261,372</u>	<u>3</u>	<u>925,000</u>	<u>2</u>
8200	本年度淨利	<u>2,153,301</u>	<u>5</u>	<u>2,159,418</u>	<u>4</u>

（接次頁）

(承前頁)

代 碼		104年度		103年度 (追溯適用)	
		金 額	%	金 額	%
	其他綜合損益 (附註二六、二七及三十)				
8310	不重分類至損益之項目				
8311	確定福利計畫之再衡量數	(\$ 422,992)	(1)	(\$ 62,170)	-
8312	不動產重估增值	-	-	2,328,026	5
8320	採用權益法認列之關聯企業其他綜合損益之份額	(3,313)	-	(2,893)	-
8349	與不重分類之項目相關之所得稅	<u>72,026</u>	<u>-</u>	<u>(146,321)</u>	<u>-</u>
		<u>(354,279)</u>	<u>(1)</u>	<u>2,116,642</u>	<u>5</u>
8360	後續可能重分類至損益之項目				
8361	國外營運機構財務報表換算之兌換差額	(24,562)	-	48,411	-
8362	備供出售金融資產未實現損失	(1,318,876)	(3)	(61,995)	-
8370	採用權益法認列之關聯企業其他綜合損益之份額	<u>(566,750)</u>	<u>(1)</u>	<u>92,499</u>	<u>-</u>
		<u>(1,910,188)</u>	<u>(4)</u>	<u>78,915</u>	<u>-</u>
8300	本年度其他綜合損益 (稅後淨額)	<u>(2,264,467)</u>	<u>(5)</u>	<u>2,195,557</u>	<u>5</u>
8500	本年度綜合損益總額	<u>(\$ 111,166)</u>	<u>-</u>	<u>\$ 4,354,975</u>	<u>9</u>
8600	淨利歸屬於：				
8610	本公司業主	\$ 1,714,770	4	\$ 1,524,441	3
8620	非控制權益	<u>438,531</u>	<u>1</u>	<u>634,977</u>	<u>2</u>
		<u>\$ 2,153,301</u>	<u>5</u>	<u>\$ 2,159,418</u>	<u>5</u>
8700	綜合(損)益總額歸屬於：				
8710	本公司業主	(\$ 530,347)	(1)	\$ 3,721,008	8
8720	非控制權益	<u>419,181</u>	<u>1</u>	<u>633,967</u>	<u>1</u>
		<u>(\$ 111,166)</u>	<u>-</u>	<u>\$ 4,354,975</u>	<u>9</u>
	每股盈餘 (附註三一)				
9750	基 本	<u>\$ 1.20</u>		<u>\$ 1.07</u>	
9850	稀 釋	<u>\$ 1.20</u>		<u>\$ 1.07</u>	

後附之附註係本合併財務報告之一部分。

(請參閱勤業眾信聯合會計師事務所民國 105 年 3 月 24 日會計師查核報告)

董事長：徐旭東



經理人：徐雪芳



會計主管：劉儀婷



單位：新台幣千元



遠東新世紀股份有限公司

民國 105 年 12 月 31 日

代碼	歸屬於本公司之主要資產項目(附註二七)	本公司		其他權益項目(附註二七)		庫藏股票 (附註二七)	非控制權益 (附註三及二七)	權益總計
		本	於	本	於			
A1	103 年 1 月 1 日餘額	\$ 14,109,761	\$ 3,498,174	\$ 1,931,285	\$ 4,095,216	\$ 10,256	\$ 3,649,387	\$ 29,555,886
A3	追溯適用及追溯重編之影響數	-	-	-	12,704	-	-	12,704
A5	103 年 1 月 1 日追溯適用餘額	14,109,761	3,498,174	1,931,285	4,107,920	10,256	3,649,387	29,568,590
B3	依金證證發字第 1030006415 號令提列特別盈餘公積	-	-	529,883	(529,883)	-	-	-
B1	102 年度盈餘分配	-	-	-	-	-	-	-
B5	法定盈餘公積	-	216,556	-	(216,556)	-	-	-
B5	本公司股東現金股利	-	-	-	(1,622,623)	-	-	(1,622,623)
B5	子公司股東現金股利	-	-	-	-	-	-	(728,353)
B9	本公司股東股票股利	282,195	-	-	(282,195)	-	-	-
C7	採用權益法認列之關聯企業之變動數	-	78	-	-	-	-	78
D1	103 年度淨利	-	-	-	1,524,441	-	-	1,524,441
D3	103 年度稅後其他綜合損益	-	-	-	(44,641)	-	-	(44,641)
Z1	103 年 12 月 31 日追溯適用餘額	14,391,956	3,498,252	2,461,168	2,936,463	70,999	3,658,882	31,667,053
B1	103 年度盈餘分配	-	-	-	-	-	-	-
B5	法定盈餘公積	-	152,906	-	(152,906)	-	-	-
B5	本公司股東現金股利	-	-	-	(1,439,196)	-	-	(1,439,196)
B5	子公司股東現金股利	-	-	-	-	-	-	(587,691)
C7	採用權益法認列之關聯企業之變動數	-	(78)	-	(45,129)	-	-	(123,907)
D1	104 年度淨利	-	-	-	1,714,770	-	-	1,714,770
D3	104 年度稅後其他綜合損益	-	-	-	(340,056)	(13,516)	(1,891,545)	(2,245,117)
L1	庫藏股買回	-	-	-	-	-	(405,304)	(405,304)
L3	庫藏股註銷	(222,550)	(192,754)	-	-	-	405,304	-
Z1	104 年 12 月 31 日餘額	\$ 14,169,406	\$ 3,315,420	\$ 2,461,168	\$ 2,673,946	\$ 57,483	\$ 1,767,337	\$ 29,246,999

後附之附註係本合併財務報告之一部分。

(麥國勤 葉景信 聯合會計師事務所 民國 105 年 3 月 24 日 會計師查核報告)

經理人：徐雲芳



會計主管：劉儀婷



董事長：徐旭東



遠東百貨股份有限公司及子公司

合併現金流量表

民國 104 年及 103 年 1 月 1 日至 12 月 31 日

單位：新台幣仟元

代 碼	104 年度	103 年度 (追溯適用)
	營業活動之淨現金流入	
A00010	\$ 3,414,673	\$ 3,084,418
A20000	本年度稅前淨利	
	不影響現金流量之收益費損項目	
A20100	3,061,186	2,951,638
A20200	35,644	28,907
A20300	(8,882)	(3,321)
A20400	透過損益按公允價值衡量金融 資產及負債之淨益	
	(16,658)	(46,651)
A20900	461,215	465,191
A21200	(76,018)	(101,762)
A21300	(302,019)	(268,122)
A22300	採用權益法認列之關聯企業損 益之份額	
	(405,335)	(133,207)
A22500	處分及報廢不動產、廠房及設 備淨損	
	36,518	18,330
A22800	820	-
A23000	97	(316)
A23500	169,281	2,055
A23700	(17,123)	13,041
A23700	-	495,605
A23700	-	4,637
A24600	投資性不動產公允價值調整 (利益)損失	
	(357,044)	21,931
A29900	15,087	14,145
A29900	326,656	321,773
A29900	(1,627)	-
A29900	(65,656)	(101,136)
A29900	14,033	(11,617)
A30000	營業資產及負債淨變動數	
A31110	(43,558)	(4,270)
A31130	(983)	25,709
A31150	30,923	276,947

(接次頁)

(承前頁)

代 碼		104 年度	103 年度 (追溯適用)
A31160	應收關係人款項－帳款及 票據	\$ 8,961	(\$ 134,629)
A31180	其他應收款	(174,547)	35,073
A31200	存 貨	(123,423)	104,093
A31230	預付款項	84,092	115,264
A31240	其他流動資產	12,158	(18,273)
A31990	淨確定福利資產	8,351	7,975
A32130	應付票據	(11,079)	(95,891)
A32150	應付帳款	(995,088)	(92,347)
A32160	應付關係人款項－帳款及 票據	(33,484)	1,329
A32180	其他應付款項	(420,542)	(448,737)
A32210	遞延收入	98,552	65,656
A32210	預收款項	544,737	383,519
A32230	其他流動負債	44,607	12,266
A32240	淨確定福利負債	<u>62,552</u>	<u>29,166</u>
A33000	營運產生之現金流入	5,377,077	7,018,389
A33300	支付之利息	(440,838)	(481,901)
A33100	收取之利息	71,918	116,462
A33500	退還之所得稅	19,246	210,212
A33500	支付之所得稅	(<u>883,682</u>)	(<u>819,264</u>)
AAAA	營業活動之淨現金流入	<u>4,143,721</u>	<u>6,043,898</u>
投資活動之現金流量			
B00600	無活絡市場之債務工具投資減少 (增加)	325,470	(369,923)
B01800	取得採用權益法之投資	(106,000)	(360,000)
B02100	預付長期投資款減少	78,346	78,456
B02600	處分待出售非流動資產	16	582
B02700	取得不動產、廠房及設備	(1,970,634)	(1,984,796)
B02800	處分不動產、廠房及設備	1,173	24,190
B04100	其他應收款減少	-	212,388
B04500	取得無形資產	(45,745)	(34,958)
B05400	取得投資性不動產	(11,878)	-
B06700	其他非流動資產減少(增加)	82,382	(52,667)
B07300	預付租賃款增加	(15,388)	(372,940)
B07600	收取之股利	<u>432,666</u>	<u>406,809</u>
BBBB	投資活動之淨現金流出	(<u>1,229,592</u>)	(<u>2,452,859</u>)

(接次頁)

(承前頁)

代 碼		104 年度	103 年度 (追溯適用)
	籌資活動之現金流量		
C00100	短期借款增加	\$ 63,475,366	\$ 68,280,489
C00200	短期借款減少	(60,614,337)	(69,231,410)
C00500	應付短期票券增加	25,892,479	23,851,586
C00600	應付短期票券減少	(26,533,142)	(23,907,209)
C01300	償還公司債	(1,000,000)	(2,500,000)
C01600	舉借長期借款	47,315,604	48,618,177
C01700	償還長期借款	(49,840,000)	(48,592,000)
C04300	其他非流動負債(減少)增加	(19,375)	26,571
C04500	支付本公司業主股利	(1,439,211)	(1,622,612)
C04900	庫藏股票買回成本	(405,304)	-
C05800	支付非控制權益現金股利	(<u>617,669</u>)	(<u>720,319</u>)
CCCC	籌資活動之淨現金流出	(<u>3,785,589</u>)	(<u>5,796,727</u>)
DDDD	匯率變動對現金及約當現金之影響	(<u>54,828</u>)	(<u>62,799</u>)
EEEE	本年度現金及約當現金淨減少	(926,288)	(2,268,487)
E00100	年初現金及約當現金餘額	<u>10,952,918</u>	<u>13,221,405</u>
E00200	年底現金及約當現金餘額	<u>\$ 10,026,630</u>	<u>\$ 10,952,918</u>

後附之附註係本合併財務報告之一部分。

(請參閱勤業眾信聯合會計師事務所民國 105 年 3 月 24 日會計師查核報告)

董事長：徐旭東



經理人：徐雪芳



會計主管：劉儀婷



遠東百貨股份有限公司及子公司

合併財務報表附註

民國 104 年及 103 年 1 月 1 日至 12 月 31 日

(除另註明外，金額以新台幣仟元為單位)

一、公司沿革

遠東百貨股份有限公司（以下稱「本公司」）設立於 56 年 8 月 31 日，以經營零售百貨及超級市場為主要業務。本公司股票自 67 年 10 月 11 日起於台灣證券交易所上市買賣。本公司註冊地址為新北市板橋區新站路 16 號 18 樓，業務主要營運據點為：

<u>分</u>	<u>公</u>	<u>司</u>	<u>地</u>	<u>址</u>
台北	分	公	台	北
板橋	新	站	新	北
板橋	分	公	北	市
桃園	分	公	市	板
新竹	分	公	橋	區
台中	分	公	中	山
花蓮	分	公	路	一
嘉義	分	公	段	152
台南	公	園	號	20
台南	成	功	新	竹
高雄	分	公	市	西
			大	路
			323	號
			台	中
			市	西
			屯	區
			臺	灣
			大	道
			三	段
			251	號
			花	蓮
			市	和
			平	路
			581	號
			嘉	義
			市	垂
			楊	路
			537	號
			台	南
			市	公
			園	路
			60	號
			台	南
			市	前
			鋒	路
			210	號
			高	雄
			市	三
			多	四
			路	21
			號	

本合併財務報告係以本公司之功能性貨幣新台幣表達。

二、通過財務報告之日期及程序

本合併財務報告於 105 年 3 月 24 日經董事會通過。

三、新發布及修訂準則及解釋之適用

- (一) 首次適用修正後之證券發行人財務報告編製準則及經金管會認可之 2013 年版國際財務報導準則 (IFRS)、國際會計準則 (IAS)、解釋 (IFRIC) 及解釋公告 (SIC)

依據金融監督管理委員會（以下稱「金管會」）發布之金管證審字第 1030029342 號及金管證審字第 1030010325 號函，合併公司自 104 年起開始適用業經國際會計準則理事會 (IASB) 發布且經金管

會認可之 2013 年版 IFRS、IAS、IFRIC 及 SIC（以下稱「IFRSs」）及相關證券發行人財務報告編製準則修正規定。

除下列說明外，適用修正後之證券發行人財務報告編製準則及 2013 年版 IFRSs 不致造成合併公司會計政策之重大變動：

1. IFRS 12「對其他個體權益之揭露」

IFRS 12 針對子公司及關聯企業之權益規定應揭露內容。首次適用 IFRS 12 時，合併公司之年度合併財務報告將提供較廣泛之揭露。

2. IFRS 13「公允價值衡量」

IFRS 13 提供公允價值衡量指引，該準則定義公允價值、建立衡量公允價值之架構，並規定公允價值衡量之揭露。此外，該準則規定之揭露內容較為廣泛，例如，適用 IFRS 13 前，準則僅要求以公允價值衡量之金融工具須按公允價值 3 層級揭露，而依照 IFRS 13 規定，適用該準則之所有資產及負債皆須提供前述揭露。

IFRS 13 之衡量規定係自 104 年起推延適用。

3. IAS 1 之修正「其他綜合損益項目之表達」

依修正之準則規定，其他綜合損益項目須按性質分類且分組為(1)不重分類至損益之項目及(2)後續可能重分類至損益之項目。相關所得稅亦按相同基礎分組。適用該修正規定前，並無上述分組之強制規定。

合併公司於 104 年追溯適用上述修正規定，不重分類至損益之項目包含確定福利計畫再衡量數、重估價之利益及採權益法認列之關聯企業確定福利計畫再衡量數。後續可能重分類至損益之項目包含國外營運機構財務報表換算之兌換差額、備供出售金融資產未實現利益（損失）及採用權益法之關聯企業之其他綜合損益份額（除確定福利計畫再衡量數外）。惟適用上述修正並不影響本年度淨利、本年度稅後其他綜合損益及本年度綜合損益總額。

4. IAS 19「員工福利」

依修正之準則規定，「淨利息」取代適用修訂準則前之利息成本及計畫資產之預期報酬，並以淨確定福利負債（資產）乘以折現率決定淨利息，以及前期服務成本應於發生時認列為損益。此外，修訂後 IAS 19 除了改變確定福利成本之表達，並規定更廣泛之揭露。

首次適用修訂後 IAS 19 時，因追溯適用產生 102 年 12 月 31 日（含）以前之累積員工福利成本變動數係調整 103 年 1 月 1 日淨確定福利資產、淨確定福利負債及保留盈餘。此外，合併公司選擇年度合併財務報告不予揭露比較期間之確定福利義務敏感度分析。

103 年度影響彙總如下：

資產、負債及 權益之影響	追溯適用 前金額	首次適用 之調整	追溯適用 後金額
<u>103 年 12 月 31 日</u>			
預付退休金	\$ 185,519	(\$ 185,519)	\$ -
淨確定福利資產	-	185,782	185,782
遞延所得稅資產	<u>926,328</u>	<u>284</u>	<u>926,612</u>
資產影響	<u>\$ 1,111,847</u>	<u>\$ 547</u>	<u>\$ 1,112,394</u>
應計退休金負債	\$ 573,998	(\$ 573,998)	\$ -
淨確定福利負債	-	<u>563,292</u>	<u>563,292</u>
負債影響	<u>\$ 573,998</u>	<u>(\$ 10,706)</u>	<u>\$ 563,292</u>
保留盈餘	<u>\$ 7,961,851</u>	<u>\$ 11,253</u>	<u>\$ 7,973,104</u>
權益影響	<u>\$ 7,961,851</u>	<u>\$ 11,253</u>	<u>\$ 7,973,104</u>
<u>103 年 1 月 1 日</u>			
預付退休金	\$ 222,285	(\$ 222,285)	\$ -
淨確定福利資產	-	<u>222,615</u>	<u>222,615</u>
資產影響	<u>\$ 222,285</u>	<u>\$ 330</u>	<u>\$ 222,615</u>
應計退休金負債	\$ 547,479	(\$ 547,479)	\$ -
淨確定福利負債	-	<u>535,105</u>	<u>535,105</u>
負債影響	<u>\$ 547,479</u>	<u>(\$ 12,374)</u>	<u>\$ 535,105</u>

	追 溯 適 用 前 金 額	首 次 適 用 之 調 整	追 溯 適 用 後 金 額
保留盈餘	\$ 8,385,418	\$ 12,704	\$ 8,398,122
權益影響	\$ 8,385,418	\$ 12,704	\$ 8,398,122
<u>103年度綜合損益之影響</u>			
營業費用	\$19,880,851	\$ 5,328	\$19,886,179
採用權益法認列之關聯 企業損益之份額	133,261	(54)	133,207
所得稅費用	925,311	(311)	925,000
本年度淨利影響	2,164,489	(5,071)	2,159,418
本年度其他綜合損益影 響	2,191,937	3,620	2,195,557
本年度綜合損益總額影 響	\$ 4,356,426	(\$ 1,451)	\$ 4,354,975
淨利影響歸屬於：			
本公司業主	\$ 1,529,065	(\$ 4,624)	\$ 1,524,441
非控制權益	635,424	(447)	634,977
	\$ 2,164,489	(\$ 5,071)	\$ 2,159,418
綜合損益總額影響歸屬 於：			
本公司業主	\$ 3,722,459	(\$ 1,451)	\$ 3,721,008
非控制權益	633,967	-	633,967
	\$ 4,356,426	(\$ 1,451)	\$ 4,354,975
<u>103 年度每股盈餘之影響</u>			
基本每股盈餘	\$ 1.07	\$ -	\$ 1.07
稀釋每股盈餘	\$ 1.07	\$ -	\$ 1.07

(二) IASB 已發布但尚未經金管會認可之 IFRSs

合併公司未適用下列業經 IASB 發布但未經金管會認可之 IFRSs。金管會於 105 年 3 月 10 日公布自 106 年起開始適用之認可 IFRSs 公報範圍，為 IASB 於 105 年 1 月 1 日前發布，並於 106 年 1 月 1 日生效之 IFRSs (不含 IFRS 9「金融工具」及 IFRS 15「客戶合約之收入」等尚未生效或尚未確定生效日期之 IFRSs)。此外，金管會並宣布我國公開發行公司應自 107 年起開始適用 IFRS 15。截至本

合併財務報告通過發布日止，金管會尚未發布前述新發布／修正／修訂準則及解釋以外之其他準則生效日。

新發布／修正／修訂準則及解釋	IASB 發布之生效日(註1)
「2010-2012 週期之年度改善」	2014 年 7 月 1 日 (註 2)
「2011-2013 週期之年度改善」	2014 年 7 月 1 日
「2012-2014 週期之年度改善」	2016 年 1 月 1 日 (註 3)
IFRS 9「金融工具」	2018 年 1 月 1 日
IFRS 9 及 IFRS 7 之修正「強制生效日及過渡揭露」	2018 年 1 月 1 日
IFRS 10 及 IAS 28 之修正「投資者與其關聯企業或合資間之資產出售或投入」	未定
IFRS 10、IFRS 12 及 IAS 28 之修正「投資個體：合併報表例外規定之適用」	2016 年 1 月 1 日
IFRS 11 之修正「聯合營運權益之取得」	2016 年 1 月 1 日
IFRS 15「來自客戶合約之收入」	2018 年 1 月 1 日
IFRS 16「租賃」	2019 年 1 月 1 日
IAS 1 之修正「揭露倡議」	2016 年 1 月 1 日
IAS 7 之揭露「揭露倡議」	2017 年 1 月 1 日
IAS 12 之修正「未實現損失之遞延所得稅資產之認列」	2017 年 1 月 1 日
IAS 16 及 IAS 38 之修正「可接受之折舊及攤銷方法之闡釋」	2016 年 1 月 1 日
IAS 16 及 IAS 41 之修正「農業：生產性植物」	2016 年 1 月 1 日
IAS 19 之修正「確定福利計畫：員工提撥金」	2014 年 7 月 1 日
IAS 36 之修正「非金融資產可回收金額之揭露」	2014 年 1 月 1 日
IAS 39 之修正「衍生工具之合約更替及避險會計之繼續」	2014 年 1 月 1 日
IFRIC 21「公課」	2014 年 1 月 1 日

註 1：除另註明外，上述新發布／修正／修訂準則或解釋係於各該日期以後開始之年度期間生效。

註 2：給與日於 2014 年 7 月 1 日以後之股份基礎給付交易開始適用 IFRS 2 之修正；收購日於 2014 年 7 月 1 日以後之企業合併開始適用 IFRS 3 之修正；IFRS 13 於修正時即生效。其餘修正係適用於 2014 年 7 月 1 日以後開始之年度期間。

註 3：除 IFRS 5 之修正推延適用於 2016 年 1 月 1 日以後開始之年度期間外，其餘修正係追溯適用於 2016 年 1 月 1 日以後開始之年度期間。

除下列說明外，適用上述新發布／修正／修訂準則或解釋將不致造成合併公司會計政策之重大變動：

1. IFRS 9「金融工具」

金融資產之認列及衡量

就金融資產方面，所有原屬於 IAS 39「金融工具：認列與衡量」範圍內之金融資產後續衡量係以攤銷後成本衡量或以公允價值衡量。IFRS 9 對金融資產之分類規定如下。

合併公司投資權益工具之金融資產，係以公允價值衡量，公允價值變動認列於損益。惟合併公司得選擇於原始認列時，將非持有供交易之權益投資指定為透過其他綜合損益按公允價值衡量。此類金融資產除股利收益認列於損益外，其他相關利益及損失係認列於其他綜合損益，後續無須評估減損，累積於其他綜合損益之公允價值變動亦不重分類至損益。

金融資產之減損

IFRS 9 改採用「預期信用損失模式」認列金融資產之減損。以攤銷後成本衡量之金融資產認列備抵信用損失。若前述金融資產之信用風險自原始認列後並未顯著增加，則其備抵信用損失係按未來 12 個月之預期信用損失衡量。若前述金融資產之信用風險自原始認列後已顯著增加且非低信用風險，則其備抵信用損失係按剩餘存續期間之預期信用損失衡量。但未包括重大財務組成部分之應收帳款必須按存續期間之預期信用損失衡量備抵信用損失。

2. IAS 36 之修正「非金融資產可回收金額之揭露」

IASB 於發布 IFRS 13「公允價值衡量」時，同時修正 IAS 36「資產減損」之揭露規定，導致合併公司須於每一報導期間增加揭露資產或現金產生單位之可回收金額。本次 IAS 36 之修正係釐清合併公司僅須於認列或迴轉減損損失當期揭露該等可回收金額。此外，若可回收金額係以現值法計算之公允價值減處分成本衡量，合併公司須增加揭露所採用之折現率。

3. IFRS 15「來自客戶合約之收入」

IFRS 15 係規範來自客戶合約之收入認列原則，該準則將取代 IAS 18「收入」、IAS 11「建造合約」及相關解釋。

合併公司於適用 IFRS 15 時，係以下列步驟認列收入：

- (1) 辨認客戶合約；
- (2) 辨認合約中之履約義務；
- (3) 決定交易價格；
- (4) 將交易價格分攤至合約中之履約義務；及
- (5) 於滿足履約義務時認列收入。

IFRS 15 生效時，合併公司得選擇追溯適用至比較期間或將首次適用之累積影響數認列於首次適用日。

除上述影響外，截至本合併財務報告通過發布日止，合併公司仍持續評估其他準則、解釋之修正對財務狀況與財務績效之影響，相關影響待評估完成時予以揭露。

四、重大會計政策之彙總說明

(一) 遵循聲明

本合併財務報告係依照證券發行人財務報告編製準則及經金管會認可之 IFRSs 編製。

(二) 編製基礎

除按公允價值衡量之金融工具及投資性不動產外，本合併財務報告係依歷史成本基礎編製。

公允價值衡量依照相關輸入值之可觀察程度及重要性分為第 1 等級至第 3 等級：

1. 第 1 等級輸入值：係指於衡量日可取得之相同資產或負債於活絡市場之報價（未經調整）。
2. 第 2 等級輸入值：係指除第 1 等級之報價外，資產或負債直接（亦即價格）或間接（亦即由價格推導而得）之可觀察輸入值。
3. 第 3 等級輸入值：係指資產或負債之不可觀察之輸入值。

(三) 資產與負債區分流動與非流動之標準

流動資產包括：

1. 主要為交易目的而持有之資產；
2. 預期於資產負債表日後 12 個月內實現之資產；及
3. 現金及約當現金（但不包括於資產負債表日後逾 12 個月用以交換或清償負債而受有其他限制者）。

流動負債包括：

1. 主要為交易目的而持有之負債；
2. 於資產負債表日後 12 個月內到期清償之負債（即使於資產負債表日後至通過發布財務報告前已完成長期性之再融資或重新安排付款協議，亦屬流動負債），以及
3. 不能無條件將清償期限遞延至資產負債表日後至少 12 個月之負債。惟負債之條款可能依交易對方之選擇，以發行權益工具而導致其清償者，並不影響其分類。

非屬上述流動資產或流動負債者，係分類為非流動資產或非流動負債。

(四) 合併基礎

本合併財務報告係包含本公司及由本公司所控制個體（子公司）之財務報告。子公司之財務報告已予調整，以使其會計政策與合併公司之會計政策一致。於編製合併財務報告時，各個體間之交易、帳戶餘額、收益及費損已全數予以銷除。子公司之綜合損益總額係歸屬至本公司業主及非控制權益，即使非控制權益因而成為虧損餘額。

當合併公司對子公司所有權權益之變動未導致喪失控制者，係作為權益交易處理。合併公司及非控制權益之帳面金額已予調整，以反映其於子公司相對權益之變動。非控制權益之調整金額與所支付或收取對價之公允價值間之差額，係直接認列為權益且歸屬於本公司業主。

子公司明細、持股比率及營業項目，參閱附註十三及附表一。

(五) 外 幣

各個體編製財務報告時，以個體功能性貨幣以外之貨幣（外幣）交易者，依交易日匯率換算為功能性貨幣記錄。

外幣貨幣性項目於每一資產負債表日以收盤匯率換算。因交割貨幣性項目或換算貨幣性項目產生之兌換差額，於發生當年度認列於損益。

以歷史成本衡量之外幣非貨幣性項目係以交易日之匯率換算，不再重新換算。

於編製合併財務報告時，國外營運機構（包含營運所在國家或使用之貨幣與本公司不同之子公司或關聯企業）之資產及負債以每一資產負債表日匯率換算為新台幣。收益及費損項目係以當期平均匯率換算，所產生之兌換差額認列為其他綜合損益（並分別歸屬予本公司業主及非控制權益）。

若合併公司處分國外營運機構之所有權益，或處分國外營運機構之子公司部分權益但喪失控制，或處分國外營運機構之關聯企業後之保留權益係金融資產並按金融工具之會計政策處理，所有可歸屬於本公司業主且與該國外營運機構相關之累計兌換差額將重分類至損益。

若部分處分國外營運機構之子公司未導致喪失控制，係按比例將累計兌換差額重新歸屬予該子公司之非控制權益，而不認列為損益。在其他任何部分處分國外營運機構之情況下，累計兌換差額則按處分比例重分類至損益。

(六) 存 貨

存貨係以成本與淨變現價值孰低者計價。淨變現價值係指估計售價減除完成出售所需之估計成本後之餘額。存貨成本之計算係採加權平均法。

(七) 投資關聯企業

關聯企業係指合併公司具有重大影響，但非屬子公司或合資權益之企業。

合併公司對關聯企業係採用權益法。

權益法下，投資關聯企業原始依成本認列，取得日後帳面金額係隨合併公司所享有之關聯企業損益及其他綜合損益份額與利潤分配而增減。此外，針對關聯企業權益之變動係按持股比例認列。

關聯企業發行新股時，合併公司若未按持股比例認購，致使持股比例發生變動，並因而使投資之股權淨值發生增減時，其增減數調整資本公積—採權益法認列關聯企業股權淨值之變動數及採用權益法之投資。惟若未按持股比例認購或取得致使對關聯企業之所有權權益減少者，於其他綜合損益中所認列與該關聯企業有關之金額按減少比例重分類，其會計處理之基礎係與關聯企業若直接處分相關資產或負債所必須遵循之基礎相同；前項調整如應借記資本公積，而採用權益法之投資所產生之資本公積餘額不足時，其差額借記保留盈餘。

當合併公司對關聯企業之損失份額等於或超過其在該關聯企業之權益（包括權益法下投資關聯企業之帳面金額及實質上屬於合併公司對該關聯企業淨投資組成部分之其他長期權益）時，即停止認列進一步之損失。合併公司僅於發生法定義務、推定義務或已代關聯企業支付款項之範圍內，認列額外損失及負債。

合併公司於評估減損時，係將投資之整體帳面金額（含商譽）視為單一資產比較可回收金額與帳面金額，進行減損測試，所認列之減損損失亦屬於投資帳面金額之一部分。減損損失之任何迴轉，於該投資之可回收金額後續增加之範圍內予以認列。

合併公司自其投資不再為關聯企業之日停止採用權益法，其對原關聯企業之保留權益以公允價值衡量，該公允價值及處分價款與停止採用權益法當日之投資帳面金額之差額，列入當期損益。此外，於其他綜合損益中所認列與該關聯企業有關之所有金額，其會計處理之基礎係與關聯企業若直接處分相關資產或負債所必須遵循之基礎相同。若對關聯企業之投資成為合資之投資，或對合資之投資成為對關聯企業之投資，合併公司係持續採用權益法而不對保留權益作再衡量。

合併公司與關聯企業間之逆流、順流及側流交易所產生之損益，僅在與合併公司對關聯企業權益無關之範圍內，認列於合併財務報告。

(八) 聯合營運

聯合營運係指合併公司與他公司具有聯合控制且對相關資產具有權利、並對負債負有義務之聯合協議。

對於聯合營運之權益，合併公司認列：

1. 其資產，包含對共同持有之任何資產所享有之份額。
2. 其負債，包含對共同發生之任何負債所承擔之份額。
3. 其對聯合營運產出所享有份額之銷售收入。
4. 其對聯合營運出售產出之收入所享有之份額。
5. 其費用，包含對共同發生之任何費用之份額。

合併公司對於與聯合營運權益有關之資產、負債、收入及費用，係依其適用之準則處理。

合併公司出售或投入資產予聯合營運時，僅在其他各方對聯合營運之權益範圍內認列該交易產生之損益。合併公司向聯合營運購買資產時，於該等資產轉售予第三方前不予認列其對該損益之份額。

(九) 不動產、廠房及設備

不動產、廠房及設備係以成本認列，後續以成本減除累計折舊及累計減損損失後之金額衡量。

建造中之不動產、廠房及設備係以成本減除累計減損損失後之金額認列。成本包括專業服務費用及符合資本化條件之借款成本。該等資產於完工並達預期使用狀態時，分類至不動產、廠房及設備之適當類別並開始提列折舊。

不動產、廠房及設備於耐用年限內按直線基礎提列折舊，對每一重大部分則單獨提列折舊。若租賃期間較耐用年限短者，則於租賃期間內提列折舊。合併公司至少於每一年度結束日對估計耐用年限、殘值及折舊方法進行檢視，並推延適用會計估計變動之影響。

融資租賃所持有之資產與自有不動產、廠房及設備之會計處理採相同基礎，於預期耐用年限內按直線基礎提列折舊。若租賃期間較耐用年限短者，則於租賃期間內提列折舊。

不動產、廠房及設備除列時，淨處分價款與該資產帳面金額間之差額係認列於損益。

(十) 投資性不動產

投資性不動產係為賺取租金或資本增值或兩者兼具而持有之不動產。投資性不動產亦包括目前尚未決定未來用途所持有之土地。

投資性不動產原始以成本（包括交易成本）衡量，後續以公允價值模式，公允價值變動於發生當期認列於損益。

建造中之投資性不動產其公允價值無法可靠決定者，係以成本減除累計減損損失後之金額認列，於公允價值能可靠決定或建造完成時（孰早者），改按公允價值衡量。

投資性不動產係以開始轉供自用日之公允價值轉列不動產、廠房及設備。

不動產、廠房及設備之不動產於結束自用轉列投資性不動產時，原帳面金額與公允價值間之差額係認列於其他綜合損益。

投資性不動產除列時，淨處分價款與該資產帳面金額間之差額係認列於當年度損益。

(十一) 商 譽

企業合併所取得之商譽係依收購日所認列之商譽金額作為成本，後續以成本減除累計減損損失後之金額衡量。

為減損測試之目的，商譽分攤至合併公司預期因該合併綜效而受益之各現金產生單位或現金產生單位群組（簡稱「現金產生單位」）。

受攤商譽之現金產生單位每年（及有跡象顯示該單位可能已減損時）藉由包含商譽之該單位帳面金額與其可回收金額之比較，進行該單位之減損測試。若分攤至現金產生單位之商譽係當年度企業合併所取得，則該單位應於當年度結束前進行減損測試。若受攤商譽之現金產生單位之可回收金額低於其帳面金額，減損損失係先減

少該現金產生單位受攤商譽之帳面金額，次就該單位內其他各資產帳面金額之比例減少各該資產帳面金額。任何減損損失直接認為當期損失。商譽減損損失不得於後續期間迴轉。

處分受攤商譽現金產生單位內之某一營運時，與該被處分營運有關之商譽金額係包含於營運之帳面金額以決定處分損益。

(十二) 無形資產

單獨取得之有限耐用年限無形資產原始以成本衡量，後續係以成本減除累計攤銷及累計減損損失後之金額衡量。無形資產於耐用年限內按直線基礎進行攤銷，並且至少於每一年度結束日對估計耐用年限、殘值及攤銷方法進行檢視，並推延適用會計估計變動之影響。

無形資產除列時，淨處分價款與該資產帳面金額間之差額係認列於當期損益。

(十三) 有形及無形資產（商譽除外）之減損

合併公司於每一資產負債表日評估是否有任何跡象顯示有形及無形資產（商譽除外）可能已減損。若有任一減損跡象存在，則估計該資產之可回收金額。倘無法估計個別資產之可回收金額，合併公司估計該資產所屬現金產生單位之可回收金額。共用資產係依合理一致基礎分攤至最小現金產生單位群組。

可回收金額為公允價值減出售成本與其使用價值之較高者。個別資產或現金產生單位之可回收金額若低於其帳面金額時，將該資產或現金產生單位之帳面金額調減至其可回收金額，減損損失係認列於損益。

當減損損失於後續迴轉時，該資產或現金產生單位之帳面金額調增至修訂後之可回收金額，惟增加後之帳面金額以不超過該資產或現金產生單位若未於以前年度認列減損損失時所決定之帳面金額（減除攤銷或折舊）。減損損失之迴轉係認列於損益。

(十四) 待出售非流動資產

非流動資產（或處分群組）帳面金額於預期主要係透過出售交易而非繼續使用回收時，分類為待出售。符合此分類之非流動資產

(或處分群組) 必須於目前狀態下可供立即出售，且其出售必須為高度很有可能。當適當層級之管理階層承諾出售該資產之計畫，且此出售交易預期自分類日起 1 年內完成時，將符合出售為高度很有可能。

分類為待出售之非流動資產(或處分群組) 係以帳面金額與公允價值減出售成本孰低者衡量，且對此類資產停止提列折舊。

(十五) 金融工具

金融資產與金融負債於合併公司成為該工具合約條款之一方時認列於合併資產負債表。

原始認列金融資產與金融負債時，若金融資產或金融負債非屬透過損益按公允價值衡量者，係按公允價值加計直接可歸屬於取得或發行金融資產或金融負債之交易成本衡量。直接可歸屬於取得或發行透過損益按公允價值衡量之金融資產或金融負債之交易成本，則立即認列為損益。

金融資產

金融資產之慣例交易係採交易日會計認列及除列。

1. 衡量種類

合併公司所持有之金融資產種類為透過損益按公允價值衡量之金融資產、備供出售金融資產與放款及應收款。

(1) 透過損益按公允價值衡量之金融資產

透過損益按公允價值衡量之金融資產係按公允價值衡量，其再衡量產生之利益或損失(不包含該金融資產所產生之任何股利或利息) 係認列於損益。公允價值之決定方式請參閱附註三四。

(2) 備供出售金融資產

備供出售金融資產係非衍生金融資產被指定為備供出售，或未被分類為放款及應收款、持有至到期日投資或透過損益按公允價值衡量之金融資產。

備供出售金融資產係按公允價值衡量，備供出售權益投資之股利，係認列於損益。其餘備供出售金融資產帳面

金額之變動係認列於其他綜合損益，於投資處分或確定減損時重分類為損益。公允價值之決定方式請參閱附註三四。

備供出售權益投資之股利於合併公司收款之權利確立時認列。

備供出售金融資產若屬無活絡市場公開報價且公允價值無法可靠衡量之權益工具投資，及與此種無報價權益工具連結且須以交付該等權益工具交割之衍生工具，後續係以成本減除減損損失後之金額衡量，並單獨列為「以成本衡量之金融資產」。該等金融資產於後續能可靠衡量公允價值時，係按公允價值再衡量，其帳面金額與公允價值間之差額認列於其他綜合損益，若有減損時，則認列於損益。

(3) 放款及應收款

放款及應收款（包括應收票據及帳款、其他應收款、現金及約當現金、無活絡市場之債務工具投資及存出保證金）係採用有效利息法按攤銷後成本減除減損損失後之金額衡量，惟短期應收帳款之利息認列不具重大性之情況除外。

約當現金包括自取得日起 3 個月內、高度流動性、可隨時轉換成定額現金且價值變動風險甚小之定期存款、商業本票及附買回債券，係用於滿足短期現金承諾。

2. 金融資產之減損

除透過損益按公允價值衡量之金融資產外，合併公司係於每一資產負債表日評估其他金融資產是否有減損客觀證據，當有客觀證據顯示，因金融資產原始認列後發生之單一或多項事項，致使金融資產之估計未來現金流量受損失者，該金融資產即已發生減損。

按攤銷後成本列報之金融資產，該資產若經個別評估未有客觀減損證據，另再集體評估減損。應收款集體存在之客觀減損證據可能包含合併公司過去收款經驗及與應收款拖欠有關之可觀察全國性或區域性經濟情勢變化。

按攤銷後成本列報之金融資產之減損損失金額係該資產帳面金額與估計未來現金流量按該金融資產原始有效利率折現之現值間之差額。

按攤銷後成本列報之金融資產於後續期間減損損失金額減少，且經客觀判斷該減少與認列減損後發生之事項有關，則先前認列之減損損失直接或藉由調整備抵帳戶予以迴轉認列於損益，惟該迴轉不得使金融資產帳面金額超過若未認列減損情況下於迴轉日應有之攤銷後成本。

當備供出售權益投資之公允價值低於成本且發生大幅或持久性下跌時，係為客觀減損證據。

其他金融資產客觀減損證據包含發行人或債務人之重大財務困難、違約（例如利息或本金支付之延滯或不償付）、債務人將進入破產或其他財務重整之可能性大增或由於財務困難而使金融資產之活絡市場消失。

當備供出售金融資產發生減損時，原先已認列於其他綜合損益之累計損失金額將重分類至損益。

備供出售權益工具投資已認列於損益之減損損失不得透過損益迴轉。任何認列減損損失後之公允價值回升金額係認列於其他綜合損益。備供出售債務工具之公允價值若於後續期間增加，而該增加能客觀地連結至減損損失認列於損益後發生之事項，則減損損失予以迴轉並認列於損益。

以成本衡量之金融資產之減損損失金額係該資產帳面金額與估計未來現金流量按類似金融資產之現時市場報酬率折現之現值間之差額。此種減損損失於後續期間不得迴轉。

所有金融資產之減損損失係直接自金融資產之帳面金額中扣除，惟應收帳款係藉由備抵帳戶調降其帳面金額。當判斷應收帳款無法收回時，係沖銷備抵帳戶。原先已沖銷而後續收回之款項則貸記備抵帳戶。除因應收帳款無法收回而沖銷備抵帳戶外，備抵帳戶帳面金額之變動認列於損益。

3. 金融資產之除列

合併公司僅於對來自金融資產現金流量之合約權利失效，或已移轉金融資產且該資產所有權之幾乎所有風險及報酬已移轉予其他企業時，始將金融資產除列。

於一金融資產整體除列時，其帳面金額與所收取對價加計已認列於其他綜合損益之任何累計利益或損失之總和間之差額係認列於損益。

金融負債

1. 後續衡量

金融負債係以有效利息法按攤銷後成本衡量。

2. 除 列

除列金融負債時，其帳面金額與所支付對價（包含任何所移轉之非現金資產或承擔之負債）間之差額認列為損益。

可轉換公司債

合併公司發行之複合金融工具（可轉換公司債）係依據合約協議之實質與金融負債及權益工具之定義，於原始認列時將其組成部分分別分類為金融負債及權益。

原始認列時，負債組成部分之公允價值係以類似之不可轉換工具當時市場利率估算，並於執行轉換或到期日前，以有效利息法計算之攤銷後成本衡量。屬嵌入非權益衍生工具之負債組成部分則以公允價值衡量。

分類為權益之轉換權係等於該複合工具整體公允價值減除經單獨決定之負債組成部分公允價值之剩餘金額，經扣除所得稅影響數後認列為權益，後續不再衡量。於該轉換權被執行時，其相關之負債組成部分及於權益之金額將轉列股本及資本公積－發行溢價。可轉換公司債之轉換權若於到期日仍未被執行，該認列於權益之金額將轉列資本公積。

發行可轉換公司債之相關交易成本，係按分攤總價款之比例分攤至該工具之負債（列入負債帳面金額）及權益組成部分（列入權益）。

(十六) 負債準備

認列為負債準備之金額係考量義務之風險及不確定性，而為資產負債表日清償義務所需支出之最佳估計。負債準備係以清償該現時義務之估計現金流量衡量。

(十七) 收入認列

收入係按已收或應收對價之公允價值衡量，並扣除估計之客戶退貨、折扣及其他類似之折讓。銷貨退回係依據以往經驗及其他攸關因素合理估計未來之退貨金額提列。

1. 商品之銷售

銷售商品係於下列條件完全滿足時認列收入：

- (1) 合併公司已將商品所有權之重大風險及報酬移轉予買方；
- (2) 合併公司對於已經出售之商品既不持續參與管理，亦未維持有效控制；
- (3) 收入金額能可靠衡量；
- (4) 與交易有關之經濟效益很有可能流入合併公司；及
- (5) 與交易有關之已發生或將發生之成本能可靠衡量。

合併公司客戶忠誠計畫下因商品銷售而給予客戶之獎勵積分，係按多元要素收入交易處理，原始銷售之已收或應收對價之公允價值係分攤至所給與之獎勵積分及該銷售之其他組成部分。分攤至獎勵積分之對價係按公允價值（即該獎勵積分可單獨銷售之金額）衡量。該對價在原始銷售交易時不認列為收入，而係予以遞延，並於獎勵積分被兌換且合併公司之義務已履行時認列為收入。

2. 專櫃抽成收入

專櫃銷售之抽成收入於專櫃銷售商品時認列。

3. 服務及廣告促銷收入

服務及廣告促銷收入於提供相關服務時認列。

4. 股利收入及利息收入

投資所產生之股利收入係於股東收款之權利確立時認列，惟前提係與交易有關之經濟效益很有可能流入合併公司，且收入金額能可靠衡量。

金融資產之利息收入係於經濟效益很有可能流入合併公司，且收入金額能可靠衡量時認列。利息收入係依時間之經過按流通在外本金與所適用之有效利率採應計基礎認列。

(十八) 租賃

當租賃條款係移轉附屬於資產所有權之幾乎所有風險與報酬予承租人，則將其分類為融資租賃。所有其他租賃則分類為營業租賃。

1. 合併公司為出租人

營業租賃之租賃收益係按直線基礎於相關租賃期間內認列為收益。因協商與安排營業租賃所產生之原始直接成本，係加計至出租資產之帳面金額，並按直線基礎於租賃期間內認列為費用。

營業租賃所給予之租賃誘因係認列為資產。誘因成本總額按直線基礎認列為租金收入之減項。融資租賃所給予之租賃誘因係作為最低租賃給付之減項。

租賃協議之或有租金於發生當年度認列為收益。

2. 合併公司為承租人

融資租賃係以各期最低租賃給付現值總額或租賃開始日租賃資產公允價值較低者作為成本入帳，並同時認列應付租賃款負債。

營業租賃給付係按直線基礎於租賃期間內認列為費用。

營業租賃所取得之租賃誘因係認列為負債。誘因利益總額按直線基礎認列為租金費用之減項。融資租賃所取得之租賃誘因係作為最低租賃給付之減項。

租賃協議之或有租金於發生當期認列為費用。

3. 租賃之土地及建築物

當租賃同時包含土地及建築物要素時，合併公司係依附屬於各要素所有權之幾乎所有風險與報酬是否已移轉予承租人以評估各要素之分類係為融資租賃或營業租賃。

(十九) 借款成本

直接可歸屬於取得、建造或生產符合要件之資產之借款成本，係作為該資產成本之一部分，直到該資產達到預定使用或出售狀態之幾乎所有必要活動已完成為止。

特定借款如於符合要件之資本支出發生前進行暫時投資而賺取之投資收入，係自符合資本化條件之借款成本中減除。

除上述外，所有其他借款成本係於發生當年度認列為損益。

(二十) 退職後福利

確定提撥退休計畫之退休金係於員工提供服務期間將應提撥之退休金數額認列為費用。

確定福利退休計畫之確定福利成本（含服務成本、淨利息及再衡量數）係採預計單位福利法精算。服務成本（含當期服務成本及前期服務成本）及淨確定福利負債（資產）淨利息於發生時、計畫修正或縮減時認列為員工福利費用。再衡量數（含精算損益及扣除利息後之計畫資產報酬）於發生時認列於其他綜合損益並列入保留盈餘，後續期間不重分類至損益。

淨確定福利負債（資產）係確定福利退休計畫之提撥短絀（剩餘）。淨確定福利資產不得超過從該計畫退還提撥金或可減少未來提撥金之現值。

(二一) 所得稅

所得稅費用係當期所得稅及遞延所得稅之總和。

1. 當期所得稅

依所得稅法規定計算之未分配盈餘加徵 10% 所得稅列為股東常會決議年度之所得稅費用。

以前年度應付所得稅之調整，列入當年度所得稅。

2. 遞延所得稅

遞延所得稅係依帳載資產及負債帳面金額與計算課稅所得之課稅基礎二者所產生之暫時性差異計算。

遞延所得稅負債一般係就所有應課稅暫時性差異予以認列，而遞延所得稅資產則於很有可能具有課稅所得以供可減除暫時性差異及虧損扣抵等支出所產生之所得稅抵減使用時認列。

與投資子公司及關聯企業相關之應課稅暫時性差異皆認列遞延所得稅負債，惟合併公司若可控制暫時性差異迴轉之時點，且該暫時性差異很有可能於可預見之未來不會迴轉者除外。與此類投資有關之可減除暫時性差異，僅於其很有可能具有足夠課稅所得用以實現暫時性差異，且於可預見之未來預期將迴轉的範圍內，予以認列遞延所得稅資產。

遞延所得稅資產之帳面金額於每一資產負債表日予以重新檢視，並針對已不再很有可能具有足夠之課稅所得以供其回收所有或部分資產者，調減帳面金額。原未認列為遞延所得稅資產者，亦於每一資產負債表日予以重新檢視，並在未來很有可能產生課稅所得以供其回收所有或部分資產者，調增帳面金額。

遞延所得稅資產及負債係以預期負債清償或資產實現當期之稅率衡量，該稅率係以資產負債表日已立法或已實質性立法之稅率及稅法為基礎。遞延所得稅負債及資產之衡量係反映合併公司於資產負債表日預期回收或清償其資產及負債帳面金額之方式所產生之租稅後果。

3. 本年度之當期及遞延所得稅

當期及遞延所得稅係認列於損益，惟與認列於其他綜合損益或直接計入權益之項目相關之當期及遞延所得稅係分別認列於其他綜合損益或直接計入權益。

若當期所得稅或遞延所得稅係自企業合併所產生，其所得稅影響數納入企業合併之會計處理。

五、重大會計判斷、估計及假設不確定性之主要來源

合併公司於採用會計政策時，對於不易自其他來源取得相關資訊者，管理階層必須基於歷史經驗及其他攸關之因素作出相關之判斷、估計及假設。實際結果可能與估計有所不同。

管理階層將對估計與基本假設持續檢視。若估計之修正僅影響當期，則於修正當期認列；若會計估計之修正同時影響當期及未來期間，則於修正當期及未來期間認列。

(一) 商譽減損估計

決定商譽是否減損時，須估計分攤到商譽之現金產生單位之使用價值。為計算使用價值，管理階層應估計預期自現金產生單位所產生之未來現金流量，並決定計算現值所使用之適當折現率。若實際現金流量少於預期，可能會產生重大減損損失。

(二) 所得稅

截至 104 年及 103 年 12 月 31 日止，與未使用課稅損失有關之遞延所得稅資產帳面金額分別為 727,394 仟元及 926,612 仟元。由於未來獲利之不可預測性，合併公司尚有分別為 2,256,826 仟元及 2,597,247 仟元之可減除暫時性差異並未認列為遞延所得稅資產。遞延所得稅資產之可實現性主要視未來能否有足夠之獲利或應課稅暫時性差異而定。若未來實際產生之獲利少於預期，可能會產生重大遞延所得稅資產之迴轉，該等迴轉係於發生年度認列為損益。

(三) 有形資產及無形資產（商譽除外）減損評估

資產減損評估過程中，合併公司需依賴主觀判斷並依據資產使用模式及百貨產業特性，決定特定資產群組之獨立現金流量資產耐用年數及未來可能產生之收益與費損，任何由於經濟狀況之變遷或公司策略所帶來的估計改變均可能在未來造成重大減損。

(四) 應收帳款之估計減損

當有客觀證據顯示減損跡象時，合併公司考量未來現金流量之估計。減損損失之金額係以該資產之帳面金額及估計未來現金流量（排除尚未發生之未來信用損失）按該金融資產之原始有效利率折

現之現值間的差額衡量。若未來實際現金流量少於預期，可能會產生重大減損損失。

(五) 採用權益法之投資減損評估

當有減損跡象顯示某項採權益法之投資可能已經減損且帳面金額無法被回收，合併公司隨即評估該項投資之減損。合併公司係依據被投資公司之未來現金流量預測評估減損，並分析其相關假設之合理性。

(六) 確定福利計畫之認列

確定福利退休計畫應認列之確定福利成本及淨確定福利負債（資產）係使用預計單位福利法進行精算評價，其採用之精算假設包括折現率、離職率及薪資預期增加率等估計，若該等估計因市場與經濟情況之改變而有所變動，可能會重大影響應認列之費用與負債（資產）金額。

(七) 不動產、廠房及設備之耐用年限

如附註四(九)所述，合併公司於每一資產負債表日檢視不動產、廠房及設備之估計耐用年限。合併公司 104 及 103 年度未針對不動產、廠房及設備更改耐用年限。

(八) 投資性不動產之遞延所得稅

為衡量採公允價值模式之投資性不動產所產生之遞延所得稅負債或資產，合併公司檢視所持有之投資性不動產，認為持有該等資產之經營模式並非隨時間消耗幾乎所有之經濟效益，因此，於決定遞延所得稅時，係假設投資性不動產係透過出售而回收帳面金額。

六、 現金及約當現金

	104年12月31日	103年12月31日
庫存現金及週轉金	\$ 215,537	\$ 287,938
銀行支票及活期存款	8,910,098	5,820,731
約當現金（原始到期日在3個月以內之投資）		
銀行定期存款	900,995	2,467,028
商業本票	-	2,377,221
	<u>\$ 10,026,630</u>	<u>\$ 10,952,918</u>

銀行存款及商業本票於資產負債表日之利率區間如下：

	104年12月31日	103年12月31日
銀行存款	0.385%~4.000%	0.680%~3.180%
商業本票	-	0.630%~0.660%

七、透過損益按公允價值衡量之金融資產－流動

	104年12月31日	103年12月31日
<u>持有供交易</u>		
非衍生金融資產		
上市(櫃)公司股票	\$125,615	\$138,485
基金受益憑證	<u>225,496</u>	<u>152,410</u>
	<u>\$351,111</u>	<u>\$290,895</u>

八、備供出售金融資產

	104年12月31日	103年12月31日
上市(櫃)公司股票	<u>\$4,158,023</u>	<u>\$5,476,899</u>
流動	\$ 468,682	\$ 487,231
非流動	<u>3,689,341</u>	<u>4,989,668</u>
	<u>\$4,158,023</u>	<u>\$5,476,899</u>

備供出售金融資產質押之資訊，參閱附註三六。

九、無活絡市場之債務工具投資

	104年12月31日	103年12月31日
原始到期日超過3個月之定期存款	\$ 720,157	\$ 954,256
質押定存單	<u>283,690</u>	<u>375,061</u>
	<u>\$1,003,847</u>	<u>\$1,329,317</u>
流動	\$ 876,847	\$1,204,317
非流動	<u>127,000</u>	<u>125,000</u>
	<u>\$1,003,847</u>	<u>\$1,329,317</u>

(一) 截至 104 年及 103 年 12 月 31 日止，無活絡市場之債務工具投資市場利率區間分別為年利率 0.375%~3.250% 及 0.350%~3.300%。

(二) 無活絡市場之債務工具投資質押之資訊，參閱附註三六。

十、應收票據、應收帳款及其他應收款（含關係人）

	<u>104年12月31日</u>	<u>103年12月31日</u>
應收票據		
因營業而發生	\$ 1,796	\$ 1,008
非因營業而發生	3,391	3,196
減：備抵呆帳	(<u>1,794</u>)	(<u>1,794</u>)
	<u>\$ 3,393</u>	<u>\$ 2,410</u>
應收帳款		
應收帳款	\$ 918,101	\$ 948,433
減：備抵呆帳	(<u>219,936</u>)	(<u>228,843</u>)
	<u>\$ 698,165</u>	<u>\$ 719,590</u>
其他應收款		
其他應收款	\$ 2,014,185	\$ 1,841,572
減：備抵呆帳	(<u>326,383</u>)	(<u>332,840</u>)
	<u>\$ 1,687,802</u>	<u>\$ 1,508,732</u>

(一) 應收帳款

合併公司主要應收帳款係向銀行收取信用卡款及應收禮商券款，信用卡款平均授信期間為 2-3 天，禮商券款平均授信期間為月結 15 天。於決定應收帳款可回收性時，合併公司考量應收帳款自原始授信日至資產負債表日信用品質之任何改變。由於歷史經驗顯示信用卡款與禮商券款無法回收之機率極低，其備抵呆帳係參考交易對方過去拖欠記錄及分析其目前財務狀況，以估計無法回收之金額。

合併公司之營業收入原則以現金交易為準，非經授權，嚴禁擅自接受以應收帳款記帳消費。

於資產負債表日已逾期但合併公司尚未認列備抵呆帳之應收帳款，因其信用品質並未重大改變，合併公司管理階層認為仍可回收其金額，合併公司對該等應收帳款並未持有任何擔保品或其他信用增強保障。

應收帳款之帳齡分析如下：

	104年12月31日	103年12月31日
未逾期	\$597,177	\$617,360
逾期天數		
30天以下	89,377	92,696
31至60天	10,888	8,220
61天以上	<u>220,659</u>	<u>230,157</u>
合 計	<u>\$918,101</u>	<u>\$948,433</u>

以上係以逾期天數為基準進行之帳齡分析。

已逾期但未減損應收帳款之帳齡分析如下：

	104年12月31日	103年12月31日
30天以下	\$ 89,377	\$ 92,696
31至60天	10,888	8,220
61天以上	<u>723</u>	<u>1,982</u>
合 計	<u>\$100,988</u>	<u>\$102,898</u>

以上係以逾期天數為基準進行之帳齡分析。

應收帳款之備抵呆帳變動資訊如下：

	個別評估 減損損失	集體評估 減損損失	合 計
103年1月1日餘額	\$ 6,308	\$ 224,087	\$ 230,395
加：本年度提列減損損失	5,003	-	5,003
減：本年度迴轉減損損失	<u>-</u>	<u>(6,555)</u>	<u>(6,555)</u>
103年12月31日餘額	11,311	217,532	228,843
加：本年度提列減損損失	21	-	21
減：本年度迴轉減損損失	-	<u>(8,903)</u>	<u>(8,903)</u>
減：本年度實際沖銷	<u>(25)</u>	<u>-</u>	<u>(25)</u>
104年12月31日餘額	<u>\$ 11,307</u>	<u>\$ 208,629</u>	<u>\$ 219,936</u>

(二) 其他應收款

於資產負債表日已逾期但合併公司尚未認列備抵呆帳之其他應收款，因其信用品質並未重大改變，合併公司管理階層認為仍可回收其金額，合併公司對該等其他應收款並未持有任何擔保品或其他信用增強保障。

已逾期但未減損其他應收款之帳齡分析如下：

	104年12月31日	103年12月31日
30天以下	\$ 2,400	\$ 771
31至60天	158	149
61天以上	<u>1,064</u>	<u>1,098</u>
合計	<u>\$ 3,622</u>	<u>\$ 2,018</u>

以上係以逾期天數為基準進行之帳齡分析。

其他應收款之備抵呆帳變動資訊如下：

	個別評估 減損損失	集體評估 減損損失	合計
103年1月1日餘額	\$ 61,136	\$ 284,404	\$ 345,540
加：本年度提列減損損失	-	903	903
減：本年度迴轉減損損失	-	(2,672)	(2,672)
減：本年度實際沖銷	(23,905)	(2,640)	(26,545)
外幣換算差額	<u>-</u>	<u>15,614</u>	<u>15,614</u>
103年12月31日餘額	37,231	295,609	332,840
外幣換算差額	<u>-</u>	<u>(6,457)</u>	<u>(6,457)</u>
104年12月31日餘額	<u>\$ 37,231</u>	<u>\$ 289,152</u>	<u>\$ 326,383</u>

截至104年及103年12月31日止，個別已減損之其他應收帳款金額皆為0仟元。合併公司對該等其他應收帳款並未持有任何擔保品或其他信用增強保障。

十一、存貨

	104年12月31日	103年12月31日
商品存貨	<u>\$ 2,997,240</u>	<u>\$ 2,870,727</u>
備抵存貨跌價損失	<u>\$ 258,890</u>	<u>\$ 276,437</u>
備抵存貨盤點損失	<u>\$ 24,182</u>	<u>\$ 23,758</u>
備抵未實現進貨折扣	<u>\$ 110,522</u>	<u>\$ 96,489</u>

104及103年度與存貨相關之銷貨成本分別為21,923,608仟元及22,452,617仟元。

104及103年度之銷貨成本包括：

	104年度	103年度
(迴轉)未實現盤點及呆滯損失	<u>(\$ 17,123)</u>	<u>\$ 13,041</u>
(迴轉)未實現進貨折扣	<u>\$ 14,033</u>	<u>(\$ 11,617)</u>

十二、待出售非流動資產

	104年12月31日	103年12月31日
器具、運輸及其他設備		
成 本	\$ -	\$ 1,063
減：累積折舊	-	957
	-	106
匯率影響數	-	9
	<u>\$ -</u>	<u>\$ 115</u>

北京西單太平洋百貨公司於101年9月18日經董事會決議進行清算，並於104年12月1日經該公司權利機構－董事會決議批准公司的清算報告，同意公司進行註銷。

十三、子 公 司

(一) 列入合併財務報告之子公司

本合併財務報告編製主體如下：

投資公司名稱	子 公 司 名 稱	業 務 性 質	所 持 股 權 百 分 比		說 明
			104年 12月31日	103年 12月31日	
遠東百貨股份有限公司	遠百企業股份有限公司	商品量販	100	100	
	百揚投資股份有限公司	投 資	100	100	
	百鼎投資股份有限公司	投 資	67	67	
	裕民股份有限公司	廣告及進口商品代理	100	100	
	遠東鴻利多股份有限公司	建物出租	56	56	
	英屬維京群島遠東百貨股份有限公司	投 資	54	76	1
	亞東百貨股份有限公司	百貨買賣	100	100	
	遠東都會股份有限公司	商品量販	96	96	
	太平洋流通投資股份有限公司	投 資	35	35	
	Asians Merchandise Company (AMC)	貿 易	100	100	
百揚投資股份有限公司	太平洋流通投資股份有限公司	投 資	2	2	
	遠百亞太開發股份有限公司	大型購物中心	70	70	
	百鼎投資股份有限公司	投 資	33	33	
	遠百新世紀開發股份有限公司	大型購物中心	100	100	2
	英屬維京群島遠東百貨股份有限公司	投 資	46	24	1
	太平洋中國控股(香港)有限公司	投 資	40	40	
	遠東巨城購物中心股份有限公司	百貨買賣	40	40	
百鼎投資股份有限公司	太平洋流通投資股份有限公司	投 資	13	13	
	太平洋崇光百貨股份有限公司	百貨買賣	1	1	
	遠東鴻利多股份有限公司	建物出租	44	44	
	遠東都會股份有限公司	商品量販	-	-	
裕民股份有限公司	太平洋流通投資股份有限公司	投 資	-	-	
遠東鴻利多股份有限公司	太平洋流通投資股份有限公司	投 資	-	-	

(接次頁)

(承前頁)

投資公司名稱	子 公 司 名 稱	業 務 性 質	所 持 股 權 百 分 比		說 明
			104年 12月31日	103年 12月31日	
英屬維京群島遠東百貨股份有限公司	天津遠東百貨有限公司	百貨買賣	49	49	3
	上海百鼎商業管理諮詢有限公司	諮詢服務	100	100	
	重慶遠東百貨有限公司	百貨買賣	100	100	
亞東百貨股份有限公司	太平洋流通投資股份有限公司	投 資	1	1	
遠百亞太開發股份有限公司	太平洋流通投資股份有限公司	投 資	2	2	
遠百新世紀開發股份有限公司	太平洋流通投資股份有限公司	投 資	2	2	
	竹北新世紀購物中心股份有限公司	百貨買賣	100	-	4
太平洋流通投資股份有限公司	太平洋崇光百貨股份有限公司	百貨買賣	79	79	
太平洋崇光百貨股份有限公司	太平洋中國控股(香港)有限公司	投 資	60	60	
	遠東巨城購物中心股份有限公司	百貨買賣	60	60	
太平洋中國控股(香港)有限公司	太平洋中國控股有限公司	投 資	100	100	
太平洋中國控股有限公司	上海太平洋百貨有限公司	百貨買賣	73	73	
	成都商廈太平洋百貨有限公司	百貨買賣	100	100	5
	成都全興大廈太平洋百貨有限公司	百貨買賣	100	100	
	重慶大都會廣場太平洋百貨有限公司	百貨買賣	100	100	
	北京西單太平洋百貨有限公司	百貨買賣	55	55	6
	重慶太平洋商業管理諮詢有限公司	諮詢服務	100	100	
	百發中國控股股份有限公司	投 資	100	100	
	百發(中國)投資有限公司	投 資	100	100	
百發(中國)投資有限公司	無錫遠東百貨商場有限公司	百貨買賣	100	100	
	成都遠東百貨有限公司	百貨買賣	100	100	
	成都北城遠東百貨有限公司	百貨買賣	100	100	
重慶太平洋商業管理諮詢有限公司	天津遠東百貨有限公司	百貨買賣	51	51	3
	大連連太百貨有限公司	百貨買賣	100	100	
	重慶市立洋百貨有限公司	百貨買賣	100	100	

備 註：

1. 英屬維京群島遠東百貨公司於 104 年 3 月辦理現金增資，因未按持股比例認購，本公司及百揚投資公司持股比例分別由 76% 減少為 54% 及 24% 增加為 46%。
2. 截至 104 年 12 月 31 日止仍屬創業期間。
3. 於 104 年 1 月 29 日經董事會決議，自 104 年 3 月 1 日起停止經營活動。

4. 於 104 年 6 月 15 日經董事會決議通過投資設立，並於 104 年 6 月 18 日完成設立登記。
5. 於 102 年 11 月 13 日經董事會決議進行清算，並於 104 年 8 月 18 日由權利機構批准同意進行註銷，惟截至 104 年 12 月 31 日止尚未註銷完畢。
6. 於 101 年 9 月 18 日經董事會決議進行清算，並於 104 年 12 月 1 日經該公司權利機構—董事會決議批准公司的清算報告，同意公司進行註銷。

(二) 未列入合併財務報告之子公司

投資公司名稱	子 公 司 名 稱	業 務 性 質	所 持 股 權 百 分 比		說 明
			104年 12月31日	103年 12月31日	
太平洋崇光百貨股份有限公司	太崇投資股份有限公司	投 資	100	100	1.2
	聯青投資股份有限公司	投 資	50	50	1

備 註：

1. 太崇投資公司已進入破產程序及聯青投資公司投資金額合併公司已全數沖轉為零，亦不負擔其任何債務，故未將其列入本合併財務報告之編製個體。
2. 太平洋崇光百貨公司於 97 年 11 月向臺灣臺北地方法院聲請太崇投資公司破產宣告，臺灣臺北地方法院於 99 年 12 月 30 日裁定宣告太崇投資公司破產，於 100 年 4 月 8 日召開第一次債權人會議。自 101 年 8 月 22 日起陸續完成資產之公開拍賣，破產管理人已自 104 年 4 月 1 日起陸續進行資產分配，並於 104 年 11 月 11 日法院裁定破產程序終結。

十四、以成本衡量之金融資產－非流動

	104年12月31日	103年12月31日
國內未上市(櫃)公司普通股	\$602,673	\$604,728
國外未上市(櫃)公司普通股	8,903	178,924
	<u>\$611,576</u>	<u>\$783,652</u>

合併公司所持有之上述未上市（櫃）股票投資，依據投資之意圖應分類為備供出售金融資產，惟因其公允價值合理估計數之區間重大且無法合理評估各種估計之機率，致合併公司管理階層認為其公允價值無法可靠衡量。

上述國外未上市（櫃）公司普通股中 Taiwan Ocean Farming Corp. 及 Oversea Development Corp.，合併公司經評估後，因所持有之股票價值減損，104 年度認列減損損失 167,226 仟元。

十五、採用權益法之投資

投資關聯企業

	104年12月31日	103年12月31日
個別不重大之關聯企業	<u>\$ 9,163,153</u>	<u>\$ 9,546,534</u>

個別不重大之合資彙總資訊

	104年度	103年度
合併公司享有之份額		
繼續營業單位本年度淨利	\$405,335	\$133,207
其他綜合損益	(570,063)	(89,606)
綜合損益總額	<u>(\$164,728)</u>	<u>\$ 43,601</u>

合併公司於 103 年 6 月參與遠鑫電子票證公司現金增資，認購 36,000 仟股，投資金額為 360,000 仟元。

合併公司於 104 年 5 月參與鼎鼎聯合行銷公司現金增資，認購 10,600 仟股，投資金額為 106,000 仟元。

重慶太平洋商業管理諮詢公司以自有資金人民幣 75,000 仟元，於中國大陸投資成都百揚實業公司 33% 之表決權，並與成都百貨大樓集團有限公司（大陸地區合作企業）協議，為確保雙方長期穩定之合作，重慶太平洋商業管理諮詢公司須提供人民幣 425,000 仟元予成都百揚實業公司，其盈餘之分配，係依合約協定之百分比進行分配，非依實際持有之表決權比率分配之。且在非發生公司清算或重慶太平洋商業管理諮詢公司欲轉讓表決權情形下，前述款項將可分期轉增資為成都百揚實業公司之資本，因此帳列預付長期投資款。惟當成都百貨大樓集團有限公司要求大於依合約協定之百分比進行盈餘分配時，重慶太

平洋商業管理諮詢公司可同時要求收回其多分配盈餘差額之二分之一，並依該金額返還上述保證金，截至 104 年 12 月 31 日止成都百揚實業公司已累計返還人民幣 61,400 仟元。

合併公司於認列對關聯企業之損失份額時，對超過關聯企業權益投資之帳面金額及其他對該關聯企業之長期權益之部分，停止認列進一步之損失。自關聯企業相關經查核之財務報告摘錄該等關聯企業當期及累積未認列損失份額如下：

	104年度	103年度
未認列關聯企業損失份額		
— 當期金額	<u>\$ 49,126</u>	<u>\$ -</u>
— 累積金額	<u>\$ 49,126</u>	<u>\$ -</u>

採用權益法之關聯企業之損益及其他綜合損益份額，係依據各關聯企業同期間經會計師查核之財務報告認列。

以投資關聯企業設定作為借款擔保之金額，參閱附註三六。

十六、不動產、廠房及設備

	土	地	建	築	物	建物附屬設備	裝	修	設	備	租	賃	資	產	器	具	、	運	輸	建	造	中	合	計	
成 本																									
103年1月1日餘額	\$ 12,982,764	\$ 20,610,058	\$ 8,724,268	\$ 13,081,363	\$ 11,195,220	\$ 2,989,967	\$ 5,577,300	\$ 75,160,940																	
增添(追減)	-	(5,009)	188,250	626,024	(4,793)	88,135	1,584,014	2,476,621																	
處 分	-	-	(35,460)	(436,748)	-	(104,828)	-	(577,036)																	
重 分 類	(382,210)	993,276	289,899	306,599	-	5,773	(5,270,502)	(4,057,165)																	
淨兌換差額	-	90,306	-	254,027	-	13,885	1,018	359,236																	
103年12月31日餘額	<u>\$ 12,600,554</u>	<u>\$ 21,688,631</u>	<u>\$ 9,166,957</u>	<u>\$ 13,831,265</u>	<u>\$ 11,190,427</u>	<u>\$ 2,992,932</u>	<u>\$ 1,891,830</u>	<u>\$ 73,362,596</u>																	
累計折舊及減損																									
103年1月1日餘額	\$ -	(\$ 5,536,153)	(\$ 4,050,943)	(\$ 7,461,569)	(\$ 4,197,975)	(\$ 1,747,412)	\$ -	(\$ 22,994,052)																	
處 分	-	-	32,296	400,501	-	101,719	-	534,516																	
認列減損損失	-	-	-	(419)	-	(4,218)	-	(4,637)																	
折舊費用	-	(478,443)	(673,385)	(1,452,434)	(344,486)	(277,621)	-	(3,226,369)																	
重 分 類	-	-	(600)	(530)	-	(61)	-	(1,191)																	
淨兌換差額	-	(79,286)	-	(152,109)	-	(13,083)	-	(244,478)																	
103年12月31日餘額	<u>\$ -</u>	<u>(\$ 6,093,882)</u>	<u>(\$ 4,692,632)</u>	<u>(\$ 8,666,560)</u>	<u>(\$ 4,542,461)</u>	<u>(\$ 1,940,676)</u>	<u>\$ -</u>	<u>(\$ 25,936,211)</u>																	
103年12月31日淨額	<u>\$ 12,600,554</u>	<u>\$ 15,594,749</u>	<u>\$ 4,474,325</u>	<u>\$ 5,164,705</u>	<u>\$ 6,647,966</u>	<u>\$ 1,052,256</u>	<u>\$ 1,891,830</u>	<u>\$ 47,426,385</u>																	
成 本																									
104年1月1日餘額	\$ 12,600,554	\$ 21,688,631	\$ 9,166,957	\$ 13,831,265	\$ 11,190,427	\$ 2,992,932	\$ 1,891,830	\$ 73,362,596																	
增添(追減)	-	(350)	256,670	675,230	-	245,975	366,617	1,544,142																	
處 分	-	-	(63,982)	(851,008)	-	(128,027)	-	(1,043,017)																	
重 分 類	-	-	48,593	146,165	-	71,805	(277,047)	(10,484)																	
淨兌換差額	-	(36,967)	-	(91,468)	-	(4,581)	(98)	(133,114)																	
104年12月31日餘額	<u>\$ 12,600,554</u>	<u>\$ 21,651,314</u>	<u>\$ 9,408,238</u>	<u>\$ 13,710,184</u>	<u>\$ 11,190,427</u>	<u>\$ 3,178,104</u>	<u>\$ 1,981,302</u>	<u>\$ 73,720,123</u>																	
累計折舊及減損																									
104年1月1日餘額	\$ -	(\$ 6,093,882)	(\$ 4,692,632)	(\$ 8,666,560)	(\$ 4,542,461)	(\$ 1,940,676)	\$ -	(\$ 25,936,211)																	
處 分	-	-	57,096	781,955	-	126,336	-	965,387																	
折舊費用	-	(487,443)	(693,718)	(1,515,401)	(344,487)	(288,559)	-	(3,329,608)																	
重 分 類	-	-	93,148	93,148	-	-	-	93,148																	
淨兌換差額	-	33,355	-	62,689	-	4,003	-	100,047																	
104年12月31日餘額	<u>\$ -</u>	<u>(\$ 6,547,970)</u>	<u>(\$ 5,329,254)</u>	<u>(\$ 9,244,169)</u>	<u>(\$ 4,886,948)</u>	<u>(\$ 2,098,896)</u>	<u>\$ -</u>	<u>(\$ 28,107,232)</u>																	
104年12月31日淨額	<u>\$ 12,600,554</u>	<u>\$ 15,103,344</u>	<u>\$ 4,078,984</u>	<u>\$ 4,466,015</u>	<u>\$ 6,303,479</u>	<u>\$ 1,079,208</u>	<u>\$ 1,981,302</u>	<u>\$ 45,612,886</u>																	

折舊費用係以直線基礎按下列耐用年數計提：

建築物	17至56年
建物附屬設備	5至20年
裝修設備	3至20年
租賃資產	15至50年
器具、運輸及其他設備	3至12年

本公司 103 年 9 月因部分不動產、廠房及設備用途改變而辦理資產重估，並以成本加計重估增值後之金額轉入投資性不動產。公允價值變動所產生重估價之利益，帳列其他綜合損益項下。

設定作為借款擔保之不動產、廠房及設備金額，參閱附註三六。

十七、投資性不動產

	土	地	建築物及建物 附屬設備	合	計
103年1月1日餘額	\$ 2,055,243		\$ 1,015,252	\$	3,070,495
轉出至不動產、廠房及設備	(246,746)		(93,254)	(340,000)
自不動產、廠房及設備轉入	4,371,314		2,587,466		6,958,780
公允價值變動損失	<u>28,151</u>		<u>(50,082)</u>	<u>(</u>	<u>21,931)</u>
103年12月31日餘額	6,207,962		3,459,382		9,667,344
增 添	-		10,978		10,978
自預付設備款轉入	-		900		900
公允價值變動利益	<u>254,126</u>		<u>102,918</u>	<u></u>	<u>357,044</u>
104年12月31日餘額	<u>\$ 6,462,088</u>		<u>\$ 3,574,178</u>	<u>\$</u>	<u>10,036,266</u>

部分投資性不動產以營業租賃方式出租，租賃期間為 5~7.5 年，除最低租賃給付外，部分租賃合約亦包含或有租金條款，合併公司每年得依消費者物價指數調整租金。104 及 103 年度產生租金收入分別為 38,298 仟元及 38,534 仟元。

不可取消營業租賃之未來最低租賃給付總額如下：

	104年12月31日	103年12月31日
1年內	\$ 37,935	\$ 36,863
超過1年但不超過5年	<u>12,153</u>	<u>50,088</u>
	<u>\$ 50,088</u>	<u>\$ 86,951</u>

投資性不動產之公允價值皆委外估價，其 104 年及 103 年 12 月 31 日之公允價值係由具備我國不動產估價師資格之第一太平戴維斯不動產估價師事務所張宏楷、張譯之、葉玉芬及劉詩愷估價師進行估價。

除未開發之土地外，投資性不動產公允價值係採收益法評價，其重要假設如下。當預估未來淨現金流入增加或折現率降低時，公允價值將會增加。

	104年12月31日	103年12月31日
預估未來現金流入	\$ 25,226,211	\$ 24,488,809
預估未來現金流出	<u>4,019,446</u>	<u>3,771,795</u>
預估未來淨現金流入	<u>\$ 21,206,765</u>	<u>\$ 20,717,014</u>
折現率	4.55%~4.85%	4.625%~4.800%

投資性不動產所在區域之市場租金行情約為每坪 1 仟元至 2 仟元。

其預期產生之未來現金流入包含租金收入、押金利息收入及期末處分價值，租金收入係以合併公司現行租賃契約及市場租金行情為基礎並考量未來租金年成長率推估，收益分析期間係以 6~18 年估算；押金利息收入係以 1 年期定存利率推估；期末處分價值係以收益法之直接資本化法推估。投資性不動產預期發生之未來現金流出包含房屋稅、地價稅、保險費、管理費、維修費及重置提撥費等支出，該等支出係以目前支出水準並考量營造工程物價指數、未來公告地價之調整及房屋稅條例規定之稅率及營造施工費等推估。

折現率係考量中華郵政股份有限公司牌告 2 年期郵政定期儲金加 3 碼，並加計該等投資性不動產相關之風險溢酬 2.5%~2.8% 決定。

合併公司部分位於台灣東部地區之土地因尚未開發，其公允價值係採土地開發分析法評價，其重要假設如下。當估計銷售總金額增加、利潤率增加或資本利息綜合利率降低時，公允價值將會增加。

	104年12月31日	103年12月31日
估計銷售總金額	<u>\$855,717</u>	<u>\$999,111</u>
利潤率	20%	15%-16%
資本利息綜合利率	1.30%-3.69%	1.99%-3.98%

該等土地於考量相關法令、國內總體經濟前景樂觀、當地土地使用情況及市場行情後，以最有效使用之方式估算開發後可銷售之土地或建物面積，據以估計銷售總金額。

設定質押作為借款擔保之投資性不動產金額，參閱附註三六。

十八、無形資產

	商	譽	電 腦 軟 體	合	計
<u>成 本</u>					
103年1月1日餘額	\$ 7,631,973		\$ 206,318		\$ 7,838,291
增 加	-		34,958		34,958
除 列	-		(161)	(161)	
匯率影響數	-		3,317		3,317
103年12月31日餘額	<u>\$ 7,631,973</u>		<u>\$ 244,432</u>		<u>\$ 7,876,405</u>
<u>累計攤銷及減損</u>					
103年1月1日餘額	\$ -		(\$ 123,107)		(\$ 123,107)
攤銷費用	-		(28,907)		(28,907)
除 列	-		161		161
減損損失	(494,940)		(665)		(495,605)
匯率影響數	-		(2,355)		(2,355)
103年12月31日餘額	<u>(\$ 494,940)</u>		<u>(\$ 154,873)</u>		<u>(\$ 649,813)</u>
103年12月31日淨額	<u>\$ 7,137,033</u>		<u>\$ 89,559</u>		<u>\$ 7,226,592</u>
<u>成 本</u>					
104年1月1日餘額	\$ 7,631,973		\$ 244,432		\$ 7,876,405
增 加	-		45,745		45,745
除 列	-		(19,112)	(19,112)	
重 分 類	-		5,979		5,979
匯率影響數	-		(1,368)	(1,368)	
104年12月31日餘額	<u>\$ 7,631,973</u>		<u>\$ 275,676</u>		<u>\$ 7,907,649</u>
<u>累計攤銷及減損</u>					
104年1月1日餘額	(\$ 494,940)		(\$ 154,873)		(\$ 649,813)
攤銷費用	-		(35,644)		(35,644)
除 列	-		17,869		17,869
匯率影響數	-		931		931
104年12月31日餘額	<u>(\$ 494,940)</u>		<u>(\$ 171,717)</u>		<u>(\$ 666,657)</u>
104年12月31日淨額	<u>\$ 7,137,033</u>		<u>\$ 103,959</u>		<u>\$ 7,240,992</u>

係取得子公司股權時，因投資成本高於子公司股權淨值無法分析發生原因者列為商譽，其中主要為中國大陸地區營運部門之商譽。

合併公司於 103 年度經評估商譽之可回收金額，認列與中國大陸地區營運部門有關之商譽減損 494,940 仟元。造成減損之主要原因係中國大陸地區之獲利不如預期。

合併公司於報導期間結束日對商譽之可回收金額進行減損評估，並以使用價值作為可回收金額之計算基礎。使用價值之計算，係以各現金產生單位財務預算之現金流量作為估計基礎，並於 104 及 103 年度分別使用年折現率 10.25% 及 10.69% 予以計算。

財務預測之現金流量係估計未來每年收入、毛利、資本資出及其他營業成本之成長作為編製基礎。管理階層認為可回收金額所依據之關鍵假設之任何合理之可能變動，均不致造成現金產生單位之帳面金額合計超過可回收金額合計。

攤銷費用係以直線基礎按下列耐用年數計提：

電腦軟體 1至10年

十九、預付租賃款

	104年12月31日	103年12月31日
(一) 太平洋崇光百貨公司復興館 (BR4)	\$ 5,836,561	\$ 6,007,681
(二) A13 地上權	2,360,977	2,423,382
(三) 遠百亞太開發高雄地上權	687,416	708,898
(四) 大連連太百貨公司	303,300	310,344
(五) 遠百企業公司新竹分公司	162,634	185,868
(六) 上海太平洋百貨公司土地使用權	138,979	160,004
(七) 竹北新世紀購物中心公司地上權	15,260	-
	<u>\$ 9,505,127</u>	<u>\$ 9,796,177</u>
流動 (帳列預付款項)	\$ 327,408	\$ 323,717
非流動	<u>9,177,719</u>	<u>9,472,460</u>
	<u>\$ 9,505,127</u>	<u>\$ 9,796,177</u>

(一) 太平洋崇光百貨公司於 96 年 1 月與台北市政府捷運工程局、台北市政府財政局及宏通綜合商業發展公司（以下簡稱「宏通公司」）簽訂捷運木柵線忠孝復興站（BR4）（以下簡稱「復興館（BR4）」）聯合開發大樓公有不動產租賃契約書，約定自復興館（BR4）正式開幕日起，按月支付台北市政府捷運工程局及台北市政府財政局租金，租期 9 年 6 個月，租金按每月 12,701 仟元收取固定租金，自 103 年起，每月固定租金調增為 13,125 仟元，並按復興館（BR4）之年營業額計算，收取抽成租金。太平洋崇光百貨公司支付保證金予台北市政府捷運工程局及台北市政府財政局分別為 14,363 仟元及 24,423 仟元，另依「台北市大眾捷運系統土地開發營運保證金數額及管理辦法」規定繳交營運保證金 95,962 仟元。截至 104 年 12 月 31 日止，上開存出保證金共計 134,748 仟元。

此外，太平洋崇光百貨公司為取得復興館（BR4）土地聯合開發建物之承租權，預先支付予復興館（BR4）之開發權人—宏通公司款項，並於 95 年 12 月與宏通公司簽訂租賃契約書，承租宏通公司所有之復興館（BR4）土地及建物，約定當太平洋崇光百貨公司已支付金額超過應付租金時，該超付金額視為太平洋崇光百貨公司之預付租金，將由未來之應付月租金中抵扣之。

(二) 本公司於 92 年 9 月取得台北市政府台北市信義計畫區編號 A13 市有土地地上權，權利金合約總金額為 3,196,888 仟元，並於 92 年 10 月完成地上權設定。依約該地上權存續期間為 50 年，自地上權登記完成之日起算，另自簽約之日起，每月給付租金 3,771 仟元，並隨同公告地價調整。

(三) 遠百亞太開發公司於 87 年 1 月 1 日與亞洲水泥股份有限公司簽訂投資興建暨營運高雄亞洲企業金融中心大樓（遠百亞太購物中心）合約，依約由亞洲水泥公司提供建地由遠百亞太開發公司興建商業大樓。遠百亞太開發公司得自契約簽訂日起使用 50 年，並支付 1,073,000 仟元作為地上權權利金，按使用期間平均攤銷，另自簽約日起，每年 11 月給付公告地價百分之五作為地租，該大樓於 90 年 10 月興建完成並分別出租予本公司及威秀影城公司。投資興建商業

大樓成本係依工程合約總價，於使用期間（自 90 年 10 月至 136 年 12 月）平均攤銷。

- (四) 大連連太百貨公司因經營方式改變，與大連百年商城有限公司簽訂不動產租賃增補協議，並預付人民幣 60,000 仟元作為租金，於租賃期間依合約約定方式攤銷。
- (五) 遠百企業公司於 90 年 11 月與新竹化工實業股份有限公司（以下簡稱「新竹化工公司」）簽訂不動產租賃合約，依約由新竹化工公司提供建地並興建量販商店，該建物相關之工程款項，由新竹化工公司及遠百企業公司按 1：2 出資比例付款，遠百企業公司之出資（包括前期開發費用）視為預付租賃款，於該分公司開幕日起依剩餘合約年限（19 年 3 個月）平均攤銷，新竹分公司已於 92 年 10 月開幕。
- (六) 上海太平洋百貨公司於取得土地使用權起，按 30 年平均攤銷。
- (七) 竹北新世紀購物中心公司於 104 年 7 月 8 日與新竹縣政府簽訂「新竹縣竹北市停八停車場委託民間參與興建營運案投資契約」，權利金合約總金額為 10,000 仟元，並於 104 年 9 月完成地上權設定，依約該地上權自簽訂投資契約之日起算，包括興建與營運期間，存續期間為 50 年。另自簽約之日起依興建期間以申報地價總額 1%，營運期間則以申報地價總額 3% 設算土地租金，並隨同公告地價調整。

二十、其他資產

	104年12月31日	103年12月31日
存出保證金（附註三二）	\$ 1,740,859	\$ 1,803,719
租賃誘因	50,703	80,583
長期預付款	42,931	34,505
其 他	<u>129,472</u>	<u>138,392</u>
	<u>\$ 1,963,965</u>	<u>\$ 2,057,199</u>
流 動	\$ 90,102	\$ 102,260
非 流 動	<u>1,873,863</u>	<u>1,954,939</u>
	<u>\$ 1,963,965</u>	<u>\$ 2,057,199</u>

二一、借 款

(一) 短期借款

	104年12月31日	103年12月31日
信用借款	\$ 8,547,945	\$ 5,778,590
擔保借款 (附註三六)	<u>951,788</u>	<u>895,695</u>
	<u>\$ 9,499,733</u>	<u>\$ 6,674,285</u>
利率區間如下：		
信用借款	1.050%~5.350%	1.050%~5.600%
擔保借款	1.100%~4.370%	1.630%~1.750%

(二) 應付短期票券

	104年12月31日	103年12月31日
應付商業本票	\$ 2,352,000	\$ 2,993,000
減：應付短期票券折價	<u>980</u>	<u>1,317</u>
	<u>\$ 2,351,020</u>	<u>\$ 2,991,683</u>

尚未到期之應付短期票券如下：

104年12月31日

保證/承兌機構	票面金額	折價金額	帳面金額	利率區間	擔保品名稱	擔保品帳面金額
<u>應付商業本票</u>						
兆豐票券	\$ 1,187,000	\$ 279	\$ 1,186,721	0.800%~1.188%	股票	\$ 660,225
中華票券	840,000	482	839,518	0.550%~1.188%	股票	68,500
大慶票券	150,000	18	149,982	0.650%	—	-
萬通票券	100,000	157	99,843	1.168%	—	-
國際票券	<u>75,000</u>	<u>44</u>	<u>74,956</u>	1.188%	股票	<u>73,980</u>
	<u>\$ 2,352,000</u>	<u>\$ 980</u>	<u>\$ 2,351,020</u>			<u>\$ 802,705</u>

103年12月31日

保證/承兌機構	票面金額	折價金額	帳面金額	利率區間	擔保品名稱	擔保品帳面金額
<u>應付商業本票</u>						
兆豐票券	\$ 1,210,000	\$ 537	\$ 1,209,463	0.830%~1.238%	股票	\$ 700,578
中華票券	802,000	475	801,525	0.740%~0.820%	股票	97,500
萬通票券	382,000	126	381,874	0.840%~0.850%	—	-
合庫票券	200,000	74	199,926	0.880%	—	-
台灣票券	200,000	37	199,963	0.900%	—	-
國際票券	149,000	25	148,975	0.670%	股票	105,300
大慶票券	<u>50,000</u>	<u>43</u>	<u>49,957</u>	0.810%	—	-
	<u>\$ 2,993,000</u>	<u>\$ 1,317</u>	<u>\$ 2,991,683</u>			<u>\$ 903,378</u>

(三) 長期借款

	104年12月31日	103年12月31日
銀行聯貸		
合庫及中國信託等 11 家 主辦銀行聯貸案(1)	\$ 3,992,000	\$ 2,592,000
合庫及華銀等 3 家主辦銀 行聯貸案(2)	1,500,000	1,400,000
華銀等 3 家主辦銀行聯貸 案(3)	-	165,000
合庫及彰銀等 7 家主辦銀 行聯貸案(4)	-	-
	<u>5,492,000</u>	<u>4,157,000</u>
擔保借款(5)	11,900,000	13,550,000
信用借款(6)	2,400,000	2,610,000
循環額度商業本票借款(7)	996,945	2,995,770
	<u>20,788,945</u>	<u>23,312,770</u>
減： 列為 1 年內到期部分	1,959,200	1,764,429
	<u>\$ 18,829,745</u>	<u>\$ 21,548,341</u>

1. 太平洋崇光百貨公司與合作金庫商業銀行及中國信託商業銀行等 11 家主辦銀行聯貸案 6,000,000 仟元，分甲、乙、丙 3 項授信。

甲項授信為借款額度 3,000,000 仟元，實際動用額度為 2,592,000 仟元，借款期間自 103 年 12 月起至 108 年 12 月止，按月計息，本金自首次動用日起算屆滿 2 年之日為第 1 期；嗣後，以 6 個月為 1 期，共分 7 期清償本金，其中第 1 期至第 6 期各清償本金之 10%；第 7 期清償本金之 40% 及其餘金額。

乙項授信為借款額度 2,000,000 仟元。借款期間自 103 年 12 月起至 108 年 12 月止，按月計息，額度自首次動用日起算屆滿 2 年之日為第 1 期；嗣後，以 6 個月為 1 期，共分 7 期遞減乙項授信額度，其中第 1 期至第 6 期，每期各遞減授信額度之 10%。每期授信額度遞減時，已動撥之乙項授信餘額超過遞減後之乙項授信額度時，應就超過部分一次清償；其餘授信餘額則於授信期間屆滿時，全部清償完畢。

丙項授信為商業本票保證借款額度 1,000,000 仟元，借款期間自 103 年 12 月起至 108 年 12 月止。太平洋崇光百貨公司得於每 1 年授信期間屆滿前 2 個月，向票券金融公司申請續約，經票券金融公司同意後，續依本聯貸案約定辦理，惟此授信包括續約之總授信期間，自首次動用日起算，不得超逾 5 年。

2. 太平洋崇光百貨公司與合作金庫商業銀行、華南商業銀行及全國農業金庫主辦 2,000,000 仟元聯貸案，為中期借款循環動用額度 2,000,000 仟元，已全數動用，借款期間自 101 年 4 月起至 106 年 4 月止，按月計息。自首次動用日起屆滿 42 個月為第 1 期，嗣後，以 6 個月為 1 期，共分 4 期，平均減少額度。

另依借款合同規定，於授信案存續期間，太平洋崇光百貨公司須維持該公司年度財務報表之特定有形淨值金額及利息償付能力。

另行約定事項：本公司應維持對太平洋崇光百貨公司之經營控制權，即掌握太平洋崇光百貨公司之經營控制權，包括但不限於人事、財務、業務及決策等權利。

3. 本公司與百鼎投資公司、百揚投資公司及遠百亞太開發公司於 101 年 11 月共同與華南商業銀行、臺灣土地銀行及元大商業銀行(3 家主辦銀行)簽署聯合授信貸款合約，融資額度為 2,200,000 仟元，由 4 家公司共用，採浮動利率計息，期限至 104 年 11 月止，並得於授信額度內循環動用，前述借款已於 104 年 1 月清償。
4. 太平洋崇光百貨公司與合作金庫商業銀行及彰化商業銀行等 7 家銀行主辦 5,000,000 仟元聯貸案，分甲、乙、丙 3 項授信。

甲項授信為借款額度 3,200,000 仟元，已全數動用，借款期間自 99 年 11 月起至 106 年 11 月止，按月計息，本金自首次動用日起算屆滿 3 年之日為第 1 期；嗣後，以 6 個月為 1 期，共分 9 期清償本金，其中第 1 期清償本金之 5%；第 2 期至第 5 期各清償本金之 7%；第 6 期至第 8 期各清償本金之 10%；第 9 期清償本金之 37% 及其餘金額。

乙項授信為借款額度 800,000 仟元，借款期間自 99 年 11 月起至 104 年 11 月止，額度自首次動用日起算屆滿 3 年之日為第 1 期；嗣後，以 6 個月為 1 期，共分 5 期遞減乙項授信額度，其中第 1 期至第 2 期，每期各遞減授信額度之 5%；第 3 期至第 4 期，每期各遞減授信額度之 10%。每期授信額度遞減時，已動撥之乙項授信餘額超過遞減後之乙項授信額度時，應就超過部分一次清償；其餘授信餘額則於授信期間屆滿時，全部清償完畢。

丙項授信為商業本票保證借款額度 1,000,000 仟元，借款期間自 99 年 11 月起至 104 年 11 月止。太平洋崇光百貨得於每 1 年授信期間屆滿前 2 個月，向票券金融公司申請續約，經票券金融公司同意後，續依本聯貸案約定辦理，惟此授信包括續約之總授信期間，自首次動用日起算，不得超逾 5 年。

另依借款合同規定，於授信案存續期間，太平洋崇光百貨公司須維持該公司年度財務報表之特定有形淨值金額及利息償付能力。

另行約定事項：

- (1) 本公司應維持對太平洋崇光百貨公司之經營控制權，即至少應掌握太平洋崇光百貨公司之人事、財務或業務等經營控制權。
- (2) 聯貸案抵押品—新竹風城購物中心，最遲應就其中之全部或一部份，於 101 年 6 月底前開始營業，其營業收入應存（匯）入太平洋崇光百貨公司於額度管理銀行所開立之帳戶，自 101 年 7 月起，每半年之累積存（匯）入金額不得低於 1,000,000 仟元，若存（匯）入金額不符前述最低金額者，太平洋崇光百貨公司應於收受額度管理銀行書面通知起算 10 個銀行營業日內存（匯）入前述帳戶以補足差額，並就其差額按費率 0.10%，一次計付補償費予額度管理銀行。惟授信銀行團不得就前述事由視為違約情事。

太平洋崇光百貨公司已提前於 103 年 12 月全部清償完畢。

5. 除 104 年及 103 年 12 月 31 日擔保借款餘額 5,400,000 仟元及 12,850,000 仟元係與金融機構簽訂中長期授信合約，得於授信額度內循環動用之借款，因是列於長期借款外，其餘係太平洋崇光百貨公司向合作金庫商業銀行之借款 1,500,000 仟元，已全數動用。借款期間自 101 年 2 月起至 106 年 2 月止，按月計息，本金自 104 年 5 月起每 3 個月為 1 期，分 8 期平均攤還。太平洋崇光百貨公司已分別於 103 年 5 月及 104 年 3 月提前清償 800,000 仟元及 700,000 仟元。
6. 除 104 年及 103 年 12 月 31 日信用借款餘額 1,200,000 仟元及 1,300,000 仟元係與金融機構簽訂中長期授信合約，得於授信額度內循環動用之借款，因是列於長期借款外，其餘信用借款說明如下：
 - (1) 太平洋崇光百貨公司於臺灣土地銀行信用借款 3,892,000 仟元，已全數動用，借款期間自 98 年 12 月起至 108 年 12 月止，按月計息，太平洋崇光百貨公司已於 104 年 3 月提前清償完畢。
 - (2) 太平洋崇光百貨公司於兆豐國際商業銀行信用借款額度原為 1,000,000 仟元，自 104 年度起額度遞減為 800,000 仟元，借款期間自 102 年 8 月起至 105 年 8 月止，按月計息，到期一次償還本金，太平洋崇光百貨公司已於 104 年 10 月全數清償完畢。
 - (3) 本公司於華南商業銀行信用借款額度為 300,000 仟元，已全數動用，借款期間自 104 年 8 月起至 105 年 8 月止，按月計息，到期一次償還本金。本公司已於 104 年 10 月全數清償完畢。
 - (4) 遠百亞太開發公司於 102 年 1 月向元大商業銀行信用借款 200,000 仟元，借款期間 3 年，到期一次償還本金。
 - (5) 百鼎投資公司於 101 年 12 月向元大商業銀行信用借款 200,000 仟元，借款期間 3 年，已於 104 年 12 月全數清償完畢。

(6) 百鼎投資公司於 101 年 11 月向台新國際商業銀行信用借款 200,000 仟元，借款期間 3 年，已於 104 年 11 月全數清償完畢。

(7) 遠百亞太開發公司於 101 年 11 月向台新國際商業銀行信用借款 200,000 仟元，借款期間 3 年，已於 104 年 11 月全數清償完畢。

7. 循環額度商業本票借款係與金融機構簽訂中長期授信合約，得於授信額度內循環動用，因是列於長期借款。

二二、應付公司債

	104年12月31日	103年12月31日
國內有擔保公司債	\$ 1,000,000	\$ 2,000,000
減：應付公司債折價	<u>5,581</u>	<u>7,440</u>
	994,419	1,992,560
減：列為 1 年內到期部分	<u>-</u>	<u>1,000,000</u>
	<u>\$ 994,419</u>	<u>\$ 992,560</u>

(一) 國內有擔保公司債

1. 本公司於 99 年 9 月 7 日發行 5 年期國內第 21 次有擔保公司債，總額新台幣 10 億元整，按票面金額十足發行，票面利率 1.38%，到期一次還本，利息自發行日起，每年單利計息並付息一次。本公司債已於 104 年 9 月到期清償。

2. 太平洋崇光百貨公司於 102 年 12 月 30 日發行 5 年期之國內有擔保公司債，發行總額為 10 億元，票面利率為 1.75%，自發行日起依票面利率，每年單利計付息一次，到期一次還本。公司債委由合作金庫商業銀行股份有限公司擔保發行。

(二) 國內無擔保可轉換公司債

本公司於 100 年 3 月 3 日發行 3 年期國內第 1 次無擔保可轉換公司債，總額新台幣 25 億元，每張票面金額為 10 萬元，轉換價格為每股 57.84 元，票面利率為 0%，按票面金額十足發行。

債券持有人自 100 年 4 月 4 日起（本債券發行日後屆滿 1 個月之翌日起），至 103 年 2 月 21 日止（到期日前 10 日止），除自本公司無償配股停止過戶日、現金股息停止過戶日或現金增資認股停止

過戶日前 15 個營業日起，至權利分派基準日止，辦理減資之減資基準日起至減資換發股票開始交易日前 1 日止、其他本公司普通股依法暫停過戶期間外，得依發行辦法隨時向本公司請求轉換為本公司普通股。當遇有本公司因發行新股或盈餘轉增資等事項使發行股數變動時，本公司應按發行條款規定公式調整轉換價格（本公司不得向上調整轉換價格）。

依發行辦法之約定，上述公司債於發行日之轉換價格為 57.84 元，因盈餘轉增資發行新股及配發現金股利，按發行辦法重設每股轉換價格，102 年調整後每股轉換價格為 47.17 元。

本公司將轉換公司債之轉換選擇權與負債分離，並分別認列為權益與負債。屬權益組成要素之金額為 108,930 仟元，係依原始發行價款減除負債組成要素之公平價值並分攤相關發行之交易成本 277 仟元後之餘額，帳列「資本公積－認股權」；負債組成要素為主債務，其原始認列金額為 2,385,759 仟元，係依 100 年 3 月 3 日之公平價值衡量並分攤相關發行之交易成本 5,034 仟元後之餘額。

本債券自 100 年 9 月 4 日起（發行滿 6 個月翌日起）至 103 年 1 月 22 日止（到期前 40 日止），遇有本債券流通在外餘額低於原發行總面額之 10% 時，本公司有權按債券面額以現金收回其流通在外之本債券。

此可轉換公司債包括負債及權益組成部分，權益組成部分於權益項下以資本公積－認股權表達。負債組成部分原始認列之有效利率為 1.56%。

103 年度認列公司債折價攤銷之利息費用為 6,488 仟元。

本可轉換公司債已於 103 年 3 月到期清償。

二三、應付票據及應付帳款（含關係人）

	104年12月31日	103年12月31日
<u>應付票據</u>		
因營業而發生	\$ 52,203	\$ 63,291
非因營業而發生	<u>21</u>	<u>12</u>
	<u>\$ 52,224</u>	<u>\$ 63,303</u>
 <u>應付帳款</u>		
因營業而發生	<u>\$ 16,725,720</u>	<u>\$ 17,754,292</u>

二四、其他負債

	104年12月31日	103年12月31日
<u>其他應付款</u>		
租賃誘因	\$ 2,362,574	\$ 2,512,798
應付薪資及獎金	899,925	896,672
應付工程設備款	816,985	1,301,510
應付租金	455,624	318,453
應付董監事酬勞金	200,347	190,698
應付員工紅利	160,005	157,760
應付股利	95,542	103,237
其 他	<u>2,002,273</u>	<u>2,276,067</u>
	<u>\$ 6,993,275</u>	<u>\$ 7,757,195</u>
 <u>遞延收入</u>		
客戶忠誠計畫	<u>\$ 98,552</u>	<u>\$ 65,656</u>
 <u>其他負債</u>		
存入保證金	\$ 567,109	\$ 617,733
其 他	<u>340,033</u>	<u>264,177</u>
	<u>\$ 907,142</u>	<u>\$ 881,910</u>
 流 動		
— 其他應付款	<u>\$ 4,895,382</u>	<u>\$ 5,495,103</u>
— 遞延收入	<u>\$ 98,552</u>	<u>\$ 65,656</u>
— 其他負債	<u>\$ 309,764</u>	<u>\$ 265,157</u>
 非 流 動		
— 其他負債	<u>\$ 2,695,271</u>	<u>\$ 2,878,845</u>

二五、負債準備

	104年12月31日	103年12月31日
除役負債	\$ 34,058	\$ 31,222
退貨及折讓	-	4,135
	<u>\$ 34,058</u>	<u>\$ 35,357</u>
流動	\$ 3,000	\$ 4,135
非流動	31,058	31,222
	<u>\$ 34,058</u>	<u>\$ 35,357</u>

	除 役 負 債	退 貨 及 折 讓	合 計
103年1月1日餘額	\$ 30,483	\$ 4,135	\$ 34,618
折現轉回數	739	-	739
103年12月31日餘額	31,222	4,135	35,357
本年度新增	2,508	-	2,508
本年度迴轉未使用餘額	-	(4,135)	(4,135)
折現轉回數	328	-	328
104年12月31日餘額	<u>\$ 34,058</u>	<u>\$ -</u>	<u>\$ 34,058</u>

二六、退職後福利計畫

(一) 確定提撥計畫

合併公司中之中華民國境內公司，適用「勞工退休金條例」之退休金制度，係屬政府管理之確定提撥退休計畫，依員工每月薪資6%提撥退休金至勞工保險局之個人專戶。

合併公司中位於中國大陸境內之公司員工，係屬中國大陸地方政府營運之退休福利計畫成員。該公司須提撥薪資成本之特定比例至退休福利計畫，以提供該計畫資金。合併公司對於此政府營運之退休福利計畫之義務僅為提撥特定金額。

(二) 確定福利計畫

合併公司中之中華民國境內公司依我國「勞動基準法」辦理之退休金制度係屬政府管理之確定福利退休計畫。員工退休金之支付，係根據服務年資及核准退休日前6個月平均工資計算。該等中華民國境內公司分別按員工每月薪資總額2%~6%提撥退休金，交由勞工退休準備金監督委員會以該委員會名義存入台灣銀行之專戶，年度終了前，若估算專戶餘額不足給付次一年度內預估達到退休條

件之勞工，次年度 3 月底前將一次提撥其差額。該專戶係委託勞動部勞動基金運用局管理，合併公司並無影響投資管理策略之權利。

裕民公司 104 及 103 年度認列之退休金成本皆為 13 仟元；104 年及 103 年 12 月 31 日之淨確定福利負債皆為 611 仟元。

遠東鴻利多公司於 89 年 7 月 1 日起結束買賣業務，原員工轉任職遠百企業公司，其年資延續計入退休金給付之計算，待員工退休時，依據其在遠東鴻利多公司服務之年資予以計算應支付之退休金費用；104 年及 103 年 12 月 31 日之淨確定福利負債分別為 1,938 仟元及 2,039 仟元，係為支付前項退休金之準備。

列入合併資產負債表之確定福利計畫金額列示如下：

	遠東百貨公司	遠百企業公司	亞東百貨公司	太平洋崇光百貨公司
<u>104 年 12 月 31 日</u>				
確定福利義務現值	\$ 881,675	\$ 231,746	\$ 13,581	\$ 741,813
計畫資產公允價值	(704,911)	(41,825)	(8,949)	(313,071)
淨確定福利負債	<u>\$ 176,764</u>	<u>\$ 189,921</u>	<u>\$ 4,632</u>	<u>\$ 428,742</u>
<u>103 年 12 月 31 日</u>				
確定福利義務現值	\$ 844,876	\$ 209,354	\$ 15,543	\$ 712,534
計畫資產公允價值	(1,030,658)	(56,873)	(8,536)	(311,380)
淨確定福利負債 (資產)	<u>(\$ 185,782)</u>	<u>\$ 152,481</u>	<u>\$ 7,007</u>	<u>\$ 401,154</u>

淨確定福利負債 (資產) 變動如下：

	遠東百貨公司	遠百企業公司				
	確定福利義務現值	計畫資產公允價值	淨確定福利負債 (資產)	確定福利義務現值	計畫資產公允價值	淨確定福利負債 (資產)
103 年 1 月 1 日餘額	\$ 822,008	(\$1,044,623)	(\$ 222,615)	\$ 202,817	(\$ 62,068)	\$ 140,749
服務成本						
當期服務成本	11,942	-	11,942	3,364	-	3,364
利息費用 (收入)	14,335	(18,302)	(3,967)	3,549	(1,141)	2,408
認列於損益	26,277	(18,302)	7,975	6,913	(1,141)	5,772
再衡量數						
計畫資產報酬 (除包含於淨利息之金額外)	-	5,139	5,139	-	(319)	(319)
精算損失—人口統計假設變動	5,219	-	5,219	8,824	-	8,824
精算損失—經驗調整	18,500	-	18,500	3,575	-	3,575
認列於其他綜合損益	23,719	5,139	28,858	12,399	(319)	12,080
雇主提撥	-	-	-	-	(6,120)	(6,120)
福利支付	(27,128)	27,128	-	(12,775)	12,775	-
103 年 12 月 31 日餘額	<u>\$ 844,876</u>	<u>(\$1,030,658)</u>	<u>(\$ 185,782)</u>	<u>\$ 209,354</u>	<u>(\$ 56,873)</u>	<u>\$ 152,481</u>

(接次頁)

(承前頁)

	遠東百貨公司			遠百企業公司		
	確定福利義務現值	計畫資產公允價值	淨確定福利負債(資產)	確定福利義務現值	計畫資產公允價值	淨確定福利負債(資產)
104年1月1日餘額	\$ 844,876	(\$ 1,030,658)	(\$ 185,782)	\$ 209,354	(\$ 56,873)	\$ 152,481
服務成本						
當期服務成本	11,603	-	11,603	2,604	-	2,604
利息費用(收入)	14,785	(18,037)	(3,252)	3,663	(1,047)	2,616
認列於損益	26,388	(18,037)	8,351	6,267	(1,047)	5,220
再衡量數						
計畫資產報酬(除包含於淨利息之金額外)	-	299,468	299,468	-	(427)	(427)
精算損失-人口統計假設變動	16,733	-	16,733	11,094	-	11,094
精算損失-財務假設變動	22,250	-	22,250	8,383	-	8,383
精算損失-經驗調整	15,744	-	15,744	18,997	-	18,997
認列於其他綜合損益	54,727	299,468	354,195	38,474	(427)	38,047
雇主提撥	-	-	-	-	(5,827)	(5,827)
福利支付	(44,316)	44,316	-	(22,349)	22,349	-
104年12月31日餘額	\$ 881,675	(\$ 704,911)	\$ 176,764	\$ 231,746	(\$ 41,825)	\$ 189,921

	亞東百貨公司			太平洋崇光百貨公司		
	確定福利義務現值	計畫資產公允價值	淨確定福利負債(資產)	確定福利義務現值	計畫資產公允價值	淨確定福利負債(資產)
103年1月1日餘額	\$ 15,517	(\$ 8,128)	\$ 7,389	\$ 696,880	(\$ 312,563)	\$ 384,317
服務成本						
當期服務成本	296	-	296	15,644	-	15,644
前期服務成本	(321)	-	(321)	-	-	-
利息費用(收入)	269	(143)	126	12,195	(5,712)	6,483
認列於損益	244	(143)	101	27,839	(5,712)	22,127
再衡量數						
計畫資產報酬(除包含於淨利息之金額外)	-	(49)	(49)	-	(1,818)	(1,818)
精算損失-人口統計假設變動	70	-	70	-	-	-
精算損失-經驗調整	(288)	-	(288)	23,317	-	23,317
認列於其他綜合損益	(218)	(49)	(267)	23,317	(1,818)	21,499
雇主提撥	-	(216)	(216)	-	(26,789)	(26,789)
福利支付	-	-	-	(35,502)	35,502	-
103年12月31日餘額	\$ 15,543	(\$ 8,536)	\$ 7,007	\$ 712,534	(\$ 311,380)	\$ 401,154
104年1月1日餘額	\$ 15,543	(\$ 8,536)	\$ 7,007	\$ 712,534	(\$ 311,380)	\$ 401,154
服務成本						
當期服務成本	276	-	276	15,294	-	15,294
利息費用(收入)	269	(149)	120	12,469	(5,685)	6,784
認列於損益	545	(149)	396	27,763	(5,685)	22,078
再衡量數						
計畫資產報酬(除包含於淨利息之金額外)	-	(78)	(78)	-	(2,696)	(2,696)
精算損失-人口統計假設變動	6	-	6	50,373	-	50,373
精算損失-財務假設變動	704	-	704	16,737	-	16,737
精算利益-經驗調整	(1,166)	-	(1,166)	(33,130)	-	(33,130)
認列於其他綜合損益	(456)	(78)	(534)	33,980	(2,696)	31,284
雇主提撥	-	(186)	(186)	-	(25,774)	(25,774)
福利支付	(2,051)	-	(2,051)	(32,464)	32,464	-
104年12月31日	\$ 13,581	(\$ 8,949)	\$ 4,632	\$ 741,813	(\$ 313,071)	\$ 428,742

合併公司因「勞動基準法」之退休金制度暴露於下列風險：

1. 投資風險：勞動部勞動基金運用局透過自行運用及委託經營方式，將勞工退休基金分別投資於國內（外）權益證券與債務證券及銀行存款等標的，惟合併公司之計畫資產得分配金額係以不低於當地銀行 2 年定期存款利率計算而得之收益。
2. 利率風險：政府公債之利率下降將使確定福利義務現值增加，惟計畫資產之債務投資報酬亦會隨之增加，兩者對淨確定福利負債之影響具有部分抵銷之效果。
3. 薪資風險：確定福利義務現值之計算係參考計畫成員之未來薪資。因此計畫成員薪資之增加將使確定福利義務現值增加。

合併公司之確定福利義務現值係由合格精算師進行精算，衡量日之重大假設如下：

	遠東百貨公司	遠百企業公司	亞東百貨公司	太平洋崇光百貨公司
<u>104 年 12 月 31 日</u>				
折現率	1.500%	1.375%	1.250%	1.500%
薪資預期增加率	2.000%	1.000%	2.000%	2.500%
<u>103 年 12 月 31 日</u>				
折現率	1.750%	1.750%	1.750%	1.750%
薪資預期增加率	2.000%	1.000%	2.000%	2.500%

若重大精算假設分別發生合理可能之變動，在所有其他假設維持不變之情況下，將使確定福利義務現值增加（減少）之金額如下：

	遠東百貨公司	遠百企業公司	亞東百貨公司	太平洋崇光百貨公司
<u>104 年 12 月 31 日</u>				
折現率				
增加 0.25%	<u>(\$ 22,934)</u>	<u>(\$ 5,990)</u>	<u>(\$ 359)</u>	<u>(\$ 19,131)</u>
減少 0.25%	<u>\$ 23,846</u>	<u>\$ 6,225</u>	<u>\$ 373</u>	<u>\$ 19,896</u>
薪資預期增加率				
增加 0.25%	<u>\$ 23,246</u>	<u>\$ 6,098</u>	<u>\$ 370</u>	<u>\$ 19,248</u>
減少 0.25%	<u>(\$ 22,470)</u>	<u>(\$ 5,897)</u>	<u>(\$ 357)</u>	<u>(\$ 18,605)</u>

由於精算假設可能彼此相關，僅單一假設變動之可能性不大，故上述敏感度分析可能無法反映確定福利義務現值實際變動情形。

	遠東百貨公司	遠百企業公司	亞東百貨公司	太平洋崇光百貨公司
<u>104年12月31日</u>				
預期1年內提撥金額	<u>\$ 16,633</u>	<u>\$ 5,734</u>	<u>\$ 270</u>	<u>\$ 25,933</u>
確定福利義務平均到期期間	10.7年	10.4年	11.0年	10.5年
<u>103年12月31日</u>				
預期1年內提撥金額	<u>\$ 39,666</u>	<u>\$ 6,013</u>	<u>\$ 336</u>	<u>\$ 26,913</u>
確定福利義務平均到期期間	10.7年	10.0年	11.0年	9.3年

二七、權益

(一) 股本

普通股

	104年12月31日	103年12月31日
額定股數(仟股)	<u>1,750,000</u>	<u>1,750,000</u>
額定股本	<u>\$ 17,500,000</u>	<u>\$ 17,500,000</u>
已發行且已收足股款之股數(仟股)	<u>1,416,941</u>	<u>1,439,196</u>
已發行股本	<u>\$ 14,169,406</u>	<u>\$ 14,391,956</u>

已發行之普通股每股面額為 10 元，每股享有一表決權及收取股利之權利。

(二) 資本公積

	104年12月31日	103年12月31日
<u>得用以彌補虧損、發放現金或撥充股本(註)</u>		
股票發行溢價	\$ 2,142,074	\$ 2,175,718
庫藏股票交易	1,173,346	1,322,456
<u>不得作為任何用途</u>		
採權益法認列關聯企業淨值之變動數	-	78
	<u>\$ 3,315,420</u>	<u>\$ 3,498,252</u>

註：此類資本公積得用以彌補虧損，亦得於公司無虧損時，用以發放現金或撥充股本，惟撥充股本時每年以實收股本之一定比率為限。

	股票發行溢價	庫藏股票交易	認 股 權	採權益法認列 關聯企業淨值 之 變 動 數	合 計
103年1月1日餘額	\$2,175,718	\$1,213,526	\$ 108,930	\$ -	\$3,498,174
可轉換公司債到期失效	-	108,930	(108,930)	-	-
採權益法認列關聯企業淨 值之變動數	-	-	-	78	78
103年12月31日餘額	2,175,718	1,322,456	-	78	3,498,252
庫藏股票交易	(33,644)	(149,110)	-	-	(182,754)
採權益法認列關聯企業淨 值之變動數	-	-	-	(78)	(78)
104年12月31日餘額	<u>\$2,142,074</u>	<u>\$1,173,346</u>	<u>\$ -</u>	<u>\$ -</u>	<u>\$3,315,420</u>

(三) 保留盈餘及股利政策

依本公司章程規定，每年度決算如有盈餘，於依法繳納營利事業所得稅後，應先彌補歷年虧損，如尚有盈餘，於提列法定盈餘公積 10%，並按法令規定提列特別盈餘公積後，連同上年度累積未分配盈餘，作為可供分配之盈餘，惟得視業務狀況酌予保留一部分後，按下列比率分派：

股 息	60%
股東紅利	33%
員工紅利	4%
董監事酬勞金	3%

本公司股利應參酌所營事業景氣變化之特性，考量各項產品或服務所處生命週期對未來資金之需求與稅制之影響，在維持穩定股利之目標下，依本公司章程所訂比例分配之。股利之發放，其現金股利部分不低於當年度股息及股東紅利總和之 10%。

依 104 年 5 月公司法之修正，股息及紅利之分派限於股東，員工非屬盈餘分派之對象。配合上述法規，本公司已於 105 年 3 月 24 日董事會擬議修正公司章程，尚待於 105 年 6 月 17 日召開之股東常會決議。員工及董監事酬勞金估列基礎及實際配發情形，參閱附註二九之(七)員工福利費用。

本公司依金管證發字第 1010012865 號函令、金管證發字第 1010047490 號函、金管證發字第 1030006415 號及「採用國際財務報導準則 (IFRSs) 後，提列特別盈餘公積之適用疑義問答」等規定提列及迴轉特別盈餘公積。

法定盈餘公積應提撥至其餘額達公司實收股本總額時為止。法定盈餘公積得用以彌補虧損。公司無虧損時，法定盈餘公積超過實收股本總額 25% 之部分除得撥充股本外，尚得以現金分配。

分配未分配盈餘時，除屬非中華民國境內居住者之股東外，其餘股東可獲配按股利分配日之稅額扣抵比率計算之股東可扣抵稅額。

本公司分別於 104 年 6 月 22 日及 103 年 6 月 20 日舉行股東常會，決議通過 103 及 102 年度盈餘分配案如下：

	盈 餘 分 配 案		每 股 股 利 (元)	
	103年度	102年度	103年度	102年度
法定盈餘公積	\$ 152,906	\$ 216,556		
現金股利	1,439,196	1,622,623	\$ 1.00	\$ 1.15
股票股利	-	282,195	-	0.20

本公司 105 年 3 月 24 日董事會擬議 104 年度盈餘分配案如下：

	盈 餘 分 配 案	每 股 股 利 (元)
法定盈餘公積	\$ 171,477	
特別盈餘公積	68,426	
現金股利	1,416,940	\$ 1.0

有關 104 年度之盈餘分配案尚待預計於 105 年 6 月 17 日召開之股東常會決議。

(四) 特別盈餘公積

	104年度	103年度
年初餘額	\$ 2,461,168	\$ 1,931,285
提列特別盈餘公積		
投資性不動產首次採公允		
價值模式提列數	-	529,883
年底餘額	<u>\$ 2,461,168</u>	<u>\$ 2,461,168</u>

首次以公允價值衡量投資性不動產時，公允價值淨增加數轉入保留盈餘之金額，已予以提列相同數額之特別盈餘公積。後續就公允價值淨增加數提列特別盈餘公積。嗣後累積公允價值淨增加數額有減少或處分投資性不動產時，得就減少部分或處分情形迴轉。

(五) 其他權益項目

1. 國外營運機構財務報表換算之兌換差額

	104年度	103年度
年初餘額	\$ 70,999	\$ 10,256
換算國外營運機構淨資產 所產生之兌換差額	(14,670)	60,366
採用權益法之關聯企業之 換算差額之份額	<u>1,154</u>	<u>377</u>
年底餘額	<u>\$ 57,483</u>	<u>\$ 70,999</u>

國外營運機構淨資產自其功能性貨幣換算為合併公司表達貨幣（即新台幣）所產生之相關兌換差額，係直接認列為其他綜合損益項下之國外營運機構財務報表換算之兌換差額。

2. 備供出售金融資產未實現損益

	104年度	103年度
年初餘額	\$ 3,658,882	\$ 3,649,387
備供出售金融資產未實現 損失	(1,313,117)	(59,969)
採用權益法之關聯企業之 備供出售金融資產未實 現（損）益之份額	<u>(578,428)</u>	<u>69,464</u>
年底餘額	<u>\$ 1,767,337</u>	<u>\$ 3,658,882</u>

備供出售金融資產未實現損益係備供出售金融資產按公允價值衡量所產生之累計利益及損失，其認列於其他綜合損益，並減除當該等資產處分或減損而重分類至損益之金額。

3. 不動產重估增值

	104年度	103年度
年初餘額	\$ 2,170,970	\$ -
不動產重估增值	-	2,328,026
相關所得稅	<u>-</u>	<u>(157,056)</u>
年底餘額	<u>\$ 2,170,970</u>	<u>\$ 2,170,970</u>

(六) 非控制權益

	104年度	103年度
年初餘額	\$ 7,790,414	\$ 7,884,772
歸屬於非控制權益之份額		
本年度淨利	438,531	634,977
子公司現金股利	(587,691)	(728,353)
國外營運機構財務報表 換算之兌換差額	(9,892)	(11,955)
備供出售金融資產未實 現損益	(5,759)	(2,026)
確定福利計畫再衡量數 相關所得稅	(17,135)	(11,770)
2,912	2,912	2,077
採權益法認列之關聯企 業之變動數	(17,032)	28
採權益法認列之關聯企 業其他綜合損益之份 額	10,524	22,664
年底餘額	<u>\$ 7,604,872</u>	<u>\$ 7,790,414</u>

(七) 庫藏股票

收 回 原 因	維護公司信用 及股東權益 (仟 股)	子 公 司 持 有 母 公 司 股 票 (仟 股)	合 計 (仟 股)
103 年 1 月 1 日 股 數	-	8,046	8,046
本 年 度 增 加	-	161	161
103 年 12 月 31 日 股 數	-	8,207	8,207
本 年 度 增 加	22,255	-	22,255
本 年 度 減 少	(22,255)	-	(22,255)
104 年 12 月 31 日 股 數	<u>-</u>	<u>8,207</u>	<u>8,207</u>

本公司董事會於 104 年 9 月 8 日決議自集中市場買回股份以維護公司信用及股東權益，買回期間為 104 年 9 月 9 日至 104 年 11 月 6 日，買回庫藏股共計 22,255 仟股，成本為 405,304 仟元。另於 104 年 11 月 10 日董事會決議註銷本次買回全部股份共計 22,255 仟股，減資基準日為 104 年 11 月 20 日。

子公司係於公司法 90 年修法前取得本公司之股票，於資產負債表日持有本公司股票相關資訊如下：

104 年 12 月 31 日

子 公 司 名 稱	持 有 股 數 (仟 股)	帳 面 金 額	市 價
百鼎投資公司	8,207	<u>\$ 97,110</u>	<u>\$ 149,763</u>

103 年 12 月 31 日

子 公 司 名 稱	持 有 股 數 (仟 股)	帳 面 金 額	市 價
百鼎投資公司	8,207	<u>\$ 97,110</u>	<u>\$ 231,437</u>

本公司持有之庫藏股票，依證券交易法規定不得質押，亦不得享有股利之分派及表決權等權利。子公司持有本公司股票視同庫藏股票處理，除不得參與本公司之現金增資及無表決權外，其餘與一般股東權利相同。

二八、收 入

	104年度	103年度
商品銷售收入(註)	\$ 26,129,538	\$ 26,592,433
專櫃抽成收入(註)	14,963,404	15,677,239
廣告及促銷收入	1,772,608	1,845,219
不動產租金收入	1,263,695	1,090,466
其 他	869,074	723,436
	<u>\$ 44,998,319</u>	<u>\$ 45,928,793</u>

註：銷售總額列示如下：

	104年度	103年度
專櫃銷售總額	\$ 95,812,264	\$ 97,162,587
商品銷售總額	<u>26,471,521</u>	<u>26,910,057</u>
	<u>\$ 122,283,785</u>	<u>\$ 124,072,644</u>

二九、本年度淨利

本年度淨利係包含以下項目：

(一) 營業成本

	<u>104年度</u>	<u>103年度</u>
營業成本		
銷貨成本	\$ 21,923,608	\$ 22,452,617
租金成本	193,412	138,040
其他	<u>140,913</u>	<u>128,770</u>
	<u>\$ 22,257,933</u>	<u>\$ 22,719,427</u>

(二) 其他收入

	<u>104年度</u>	<u>103年度</u>
股利收入	\$302,019	\$268,122
利息收入		
銀行存款	71,767	93,230
其他	<u>4,251</u>	<u>8,532</u>
	<u>\$378,037</u>	<u>\$369,884</u>

(三) 其他利益及損失

	<u>104年度</u>	<u>103年度</u>
投資性不動產公允價值調整 (損失) 利益	\$ 357,044	(\$ 21,931)
持有供交易之金融資產評價 淨益	16,658	46,651
淨外幣兌換淨(損)益	(131,762)	19,198
處分及報廢不動產、廠房及設 備淨損	(36,518)	(18,330)
無形資產減損損失	-	(495,605)
不動產、廠房及設備減損損失	-	(4,637)
其他利益	328,461	249,672
其他損失	(370,198)	(51,687)
	<u>\$ 163,685</u>	<u>(\$ 276,669)</u>

(四) 財務成本

	104年度	103年度
銀行借款利息 (附註三五)	\$464,749	\$480,625
公司債利息	28,774	39,550
其他利息費用	<u>27,731</u>	<u>46,661</u>
以攤銷後成本衡量之金融負債之利息費用總額	521,254	566,836
加：負債準備折現轉回數	328	739
減：符合要件資產成本之金額	(<u>60,367</u>)	(<u>102,384</u>)
	<u>\$461,215</u>	<u>\$465,191</u>

利息資本化相關資訊如下：

	104年度	103年度
利息資本化金額	\$ 60,367	\$102,384
利息資本化利率	1.3600%~1.7261%	1.2600%~1.7300%

(五) 折舊及攤銷

	104年度	103年度
不動產、廠房及設備	\$ 3,329,608	\$ 3,226,369
減：裝修補助款沖減折舊	(<u>268,422</u>)	(<u>274,731</u>)
	3,061,186	2,951,638
無形資產 (包含於攤銷費用)	<u>35,644</u>	<u>28,907</u>
	<u>\$ 3,096,830</u>	<u>\$ 2,980,545</u>
折舊費用依功能別彙總		
營業成本	\$ 75,332	\$ 75,077
營業費用	<u>2,985,854</u>	<u>2,876,561</u>
	<u>\$ 3,061,186</u>	<u>\$ 2,951,638</u>
無形資產攤銷費用依功能別彙總		
營業費用	<u>\$ 35,644</u>	<u>\$ 28,907</u>

(六) 投資性不動產之直接營運費用

	104年度	103年度
投資性不動產之直接營運費用		
產生租金收入	\$ 60,625	\$ 41,773
未產生租金收入	<u>80,209</u>	<u>73,379</u>
	<u>\$140,834</u>	<u>\$115,152</u>

(七) 員工福利費用

	104年度	103年度
退職後福利		
確定提撥計畫	\$ 257,985	\$ 255,480
確定福利計畫 (附註二 六)	<u>36,058</u>	<u>35,988</u>
	294,043	291,468
其他員工福利	<u>4,993,052</u>	<u>4,942,377</u>
員工福利費用合計	<u>\$ 5,287,095</u>	<u>\$ 5,233,845</u>
依功能別彙總		
營業費用	<u>\$ 5,287,095</u>	<u>\$ 5,233,845</u>

本公司 103 年度係依現行章程規定，分別按 4%及 3%估列員工紅利及董監事酬勞金，金額分別為 57,133 仟元及 42,850 仟元，係以當年度稅後可分配盈餘，依過去經驗以可能發放之金額為基礎估列。

依 104 年 5 月修正後公司法及 105 年 3 月 24 日經董事會擬議之修正章程，本公司係以當年度扣除分派員工及董監事酬勞金前之稅前利益分別以 2%至 3.5%及不高於 2.5%提撥員工酬勞及董監事酬勞金。104 年度估列員工酬勞 71,163 仟元及董監事酬勞金 53,373 仟元，係分別按前述稅前利益之 3.2%及 2.4%估列，該等金額於 105 年 3 月 24 日董事會決議以現金配發，尚待預計於 105 年 6 月 17 日召開之股東常會決議修正章程後，報告股東會。

年度合併財務報告通過發布日前經董事會決議之發放金額有重大變動時，該變動調整原提列年度費用，年度合併財務報告通過發布日後若金額仍有變動，則依會計估計變動處理，於次一年度調整入帳。

本公司分別於 104 年 6 月 22 日及 103 年 6 月 20 日舉行股東常會，決議通過 103 及 102 年度員工紅利及董監事酬勞金如下：

	103年度		102年度	
	現金紅利	股票紅利	現金紅利	股票紅利
員工紅利	\$ 61,901	\$ -	\$ 81,927	\$ -
董監事酬勞金	46,426	-	61,446	-

104年6月22日及103年6月20日股東常會決議配發之員工紅利及董監事酬勞金，以及合併財務報告認列之員工紅利及董監事酬勞金金額如下：

	103年度		102年度	
	員工紅利	董監事酬勞金	員工紅利	董監事酬勞金
股東常會決議配發金額	\$ 61,901	\$ 46,426	\$ 81,927	\$ 61,446
各年度財務報告認列金額	<u>57,133</u>	<u>42,850</u>	<u>83,828</u>	<u>62,871</u>
	<u>\$ 4,768</u>	<u>\$ 3,576</u>	<u>(\$ 1,901)</u>	<u>(\$ 1,425)</u>

上述差異分別調整為104年及103年度之損益。

有關本公司105年董事會決議之員工酬勞及董監事酬勞金資訊，及104與103年股東常會決議之員工紅利及董監事酬勞金資訊，請至台灣證券交易所「公開資訊觀測站」查詢。

三十、所得稅

(一) 認列於損益之所得稅費用主要組成項目

	104年度	103年度
當期所得稅		
本年度產生者	\$ 555,711	\$ 816,999
未分配盈餘加徵	36	4,323
以前年度之調整	178,338	121,348
投資抵減	(<u>10,000</u>)	<u>-</u>
	<u>724,085</u>	<u>942,670</u>
遞延所得稅		
本年度產生者	481,807	(13,304)
與所得稅抵減有關之遞延所得稅費用	4,771	6,506
以前年度之調整	<u>50,709</u>	(<u>10,872</u>)
	<u>537,287</u>	(<u>17,670</u>)
認列於損益之所得稅費用	<u>\$ 1,261,372</u>	<u>\$ 925,000</u>

會計所得與所得稅費用之調節如下：

	104年度	103年度
繼續營業單位稅前淨利	<u>\$ 3,414,673</u>	<u>\$ 3,084,418</u>
稅前淨利按法定稅率計算之 所得稅	\$ 543,412	\$ 536,506
稅上不可減除之費損	48,486	69,021
子公司盈餘之遞延所得稅影 響數	(306,772)	(257,525)
免稅所得	(1,676)	(91,094)
投資抵減	(10,000)	-
未分配盈餘加徵	36	4,323
土地增值稅	150,931	75,908
未認列之虧損扣抵	319,008	343,140
未認列之可減除暫時性差異	323,150	214,030
以前年度之調整	229,047	39,298
其 他	(<u>34,250</u>)	(<u>8,607</u>)
認列於損益之所得稅費用	<u>\$ 1,261,372</u>	<u>\$ 925,000</u>

合併公司適用中華民國所得稅法之個體所適用之稅率為 17%；中國地區子公司所適用之稅率為 25%；其他轄區所產生之稅額係依各相關轄區適用之稅率計算。

由於 105 年度股東會盈餘分配情形尚具不確定性，故 104 年度未分配盈餘加徵 10% 所得稅之潛在所得稅後果尚無法可靠決定。

(二) 認列於其他綜合損益之所得稅

	104年度	103年度
本年度產生者		
— 確定福利計畫再衡量 數	\$ 72,026	\$ 10,735
— 不動產重估增值	<u>-</u>	(<u>157,056</u>)
認列於其他綜合損益之所得 稅	<u>\$ 72,026</u>	(<u>\$146,321</u>)

(三) 本期所得稅資產與負債

	104年12月31日	103年12月31日
本期所得稅資產		
課稅損失遞轉前期以回		
收前期已支付稅額	\$ 646	\$179,705
應收退稅款	<u>5,136</u>	<u>20,910</u>
	<u>\$ 5,782</u>	<u>\$200,615</u>
本期所得稅負債		
應付所得稅	<u>\$182,997</u>	<u>\$512,116</u>

(四) 遞延所得稅資產與負債

遞延所得稅資產及負債之變動如下：

104 年度

	年 初 餘 額	認 列 於 損 益	認 列 於 其 他 綜 合 損 益	兌 換 差 額	年 底 餘 額
<u>遞 延 所 得 稅 資 產</u>					
暫時性差異					
租賃誘因	\$ 334,964	(\$ 47,193)	\$ -	(\$ 2,701)	\$ 285,070
採用權益法之投資	194,657	(155,609)	-	-	39,048
退休金財稅差異	87,830	(30,922)	72,026	-	128,934
備抵存貨跌價	64,119	(1,027)	-	-	63,092
備抵呆帳	39,129	(4,507)	-	-	34,622
禮券商兌回費用	34,101	(16,707)	-	-	17,394
投資子公司	31,096	(13,170)	-	-	17,926
投資性不動產	18,133	-	-	-	18,133
其 他	<u>22,555</u>	<u>3,237</u>	<u>-</u>	<u>(335)</u>	<u>25,457</u>
	826,584	(265,898)	72,026	(3,036)	629,676
虧損扣抵	<u>100,028</u>	<u>(4,771)</u>	<u>-</u>	<u>2,461</u>	<u>97,718</u>
	<u>\$ 926,612</u>	<u>(\$ 270,669)</u>	<u>\$ 72,026</u>	<u>(\$ 575)</u>	<u>\$ 727,394</u>
<u>遞 延 所 得 稅 負 債</u>					
暫時性差異					
折 舊	\$ 745,400	\$ 52,002	\$ -	\$ -	\$ 797,402
土地增值稅準備	508,719	-	-	-	508,719
投資性不動產	240,625	150,931	-	-	391,556
投資子公司	212,338	44,342	-	(4,195)	252,485
其 他	<u>21,979</u>	<u>19,343</u>	<u>-</u>	<u>(89)</u>	<u>41,233</u>
	<u>\$ 1,729,061</u>	<u>\$ 266,618</u>	<u>\$ -</u>	<u>(\$ 4,284)</u>	<u>\$ 1,991,395</u>

103 年度

	年 初 餘 額	認 列 於 其 他			年 底 餘 額
		認 列 於 損 益	綜 合 損 益	兌 換 差 額	
<u>遞 延 所 得 稅 資 產</u>					
暫時性差異					
租賃誘因	\$ 359,353	(\$ 31,764)	\$ -	\$ 7,375	\$ 334,964
採用權益法之投資	181,712	12,945	-	-	194,657
退休金財稅差異	82,972	(620)	5,478	-	87,830
備抵存貨跌價	63,975	144	-	-	64,119
禮券商兌回費用	39,062	(4,961)	-	-	34,101
備抵呆帳	38,765	364	-	-	39,129
投資子公司	28,311	2,785	-	-	31,096
投資性不動產	18,133	-	-	-	18,133
其 他	39,529	(17,792)	-	818	22,555
	851,812	(38,899)	5,478	8,193	826,584
虧損扣抵	88,413	10,417	-	1,198	100,028
	<u>\$ 940,225</u>	<u>(\$ 28,482)</u>	<u>\$ 5,478</u>	<u>\$ 9,391</u>	<u>\$ 926,612</u>
<u>遞 延 所 得 稅 負 債</u>					
暫時性差異					
折 舊	\$ 686,257	\$ 59,143	\$ -	\$ -	\$ 745,400
土地增值稅準備	508,719	-	-	-	508,719
投資子公司	256,452	(53,217)	-	9,103	212,338
投資性不動產	133,966	(50,397)	157,056	-	240,625
其 他	23,447	(1,681)	-	213	21,979
	<u>\$ 1,608,841</u>	<u>(\$ 46,152)</u>	<u>\$ 157,056</u>	<u>\$ 9,316</u>	<u>\$ 1,729,061</u>

(五) 未於合併資產負債表中認列遞延所得稅資產之可減除暫時性差異及未使用虧損扣抵

	104年12月31日	103年12月31日
<u>虧損扣抵</u>		
114 年度到期	\$ 837,015	\$ -
113 年度到期	716,224	1,456,343
112 年度到期	678,929	1,266,246
111 年度到期	774,849	1,362,008
110 年度到期	399,235	790,649
109 年度到期	183,485	590,663
108 年度到期	278,582	262,545
107 年度到期	530,247	514,436
106 年度到期	1,036,462	1,022,730
105 年度到期	1,176,573	1,201,394
104 年度到期	-	1,087,955
	<u>\$ 6,611,601</u>	<u>\$ 9,554,969</u>
可減除暫時性差異	<u>\$ 4,989,671</u>	<u>\$ 3,149,655</u>

(六) 未使用之虧損扣抵相關資訊

截至 104 年 12 月 31 日止，虧損扣抵相關資訊如下：

<u>尚未扣抵餘額</u>	<u>最後扣抵年度</u>
\$ 911,408	114年
773,651	113年
707,506	112年
783,109	111年
399,235	110年
183,485	109年
374,259	108年
611,694	107年
1,107,697	106年
<u>1,272,433</u>	105年
<u>\$ 7,124,477</u>	

(七) 兩稅合一相關資訊

	<u>104年12月31日</u>	<u>103年12月31日</u>
本公司股東可扣抵稅額帳戶 餘額	<u>\$427,636</u>	<u>\$386,608</u>
盈餘分配適用之稅額扣抵比率	<u>104年度（預計） 18.27%</u>	<u>103年度 21.31%</u>

(八) 所得稅核定情形

合併公司歷年之營利事業所得稅申報案件截至 102 年度止之所得稅申報均經稅捐稽徵機關核定。

三一、每股盈餘

	單位：每股元	
	<u>104年度</u>	<u>103年度</u>
基本每股盈餘	<u>\$ 1.20</u>	<u>\$ 1.07</u>
稀釋每股盈餘	<u>\$ 1.20</u>	<u>\$ 1.07</u>

用以計算每股盈餘之盈餘及普通股加權平均股數如下：

本年度淨利

	<u>104年度</u>	<u>103年度</u>
歸屬於本公司業主之淨利	\$ 1,714,770	\$ 1,524,441
具稀釋作用潛在普通股之影響：		
員工分紅	-	-
用以計算稀釋每股盈餘之盈餘	<u>\$ 1,714,770</u>	<u>\$ 1,524,441</u>

股 數

單位：仟股

	<u>104年度</u>	<u>103年度</u>
用以計算基本每股盈餘之普通股加權平均股數	1,425,686	1,430,989
具稀釋作用潛在普通股之影響：		
員工酬勞或員工分紅	<u>5,785</u>	<u>3,184</u>
用以計算稀釋每股盈餘之普通股加權平均股數	<u>1,431,471</u>	<u>1,434,173</u>

若合併公司得選擇以股票或現金發放員工酬勞或員工分紅，則計算稀釋每股盈餘時，假設員工酬勞或員工分紅將採發放股票方式，並於該潛在普通股具有稀釋作用時計入加權平均流通在外股數，以計算稀釋每股盈餘。於次年度決議員工酬勞或員工分紅發放股數前計算稀釋每股盈餘時，亦繼續考量該等潛在普通股之稀釋作用。

三二、營業租賃協議

(一) 合併公司為承租人

除已於合併財務報告附註十九列示者外，合併公司營業租賃主要係因業務需要向關係人及非關係人簽訂承租營業場所契約。

截至 104 年及 103 年 12 月 31 日止，合併公司因營業租賃合約所支付之存出保證金分別為 1,246,056 仟元及 1,439,793 仟元。

不可取消營業租賃之未來最低租賃給付總額如下：

	<u>104年12月31日</u>	<u>103年12月31日</u>
1 年 內	\$ 4,906,396	\$ 4,900,034
超過 1 年但不超過 5 年	16,717,092	15,808,938
超過 5 年	<u>30,713,002</u>	<u>32,635,199</u>
	<u>\$ 52,336,490</u>	<u>\$ 53,344,171</u>

截至 104 年及 103 年 12 月 31 日止，合併公司依據不可取消之轉租合約，預期將收到之未來最低轉租給付總額分別為 74,737 仟元及 116,334 仟元。

當年度認列於損益之租賃及轉租給付如下：

	104年度	103年度
最低租賃給付	\$ 4,916,875	\$ 5,087,887
或有租金	433,234	519,424
轉租給付	(<u>47,415</u>)	(<u>46,585</u>)
	<u>\$ 5,302,694</u>	<u>\$ 5,560,726</u>

(二) 合併公司為出租人

合併公司以營業租賃出租投資性不動產之協議請參閱附註十七。

截至 104 年及 103 年 12 月 31 日止，合併公司因營業租賃合約所收取之保證金分別為 117,043 仟元及 134,531 仟元。

不可取消營業租賃之未來最低租賃給付總額如下：

	104年12月31日	103年12月31日
1 年 內	\$ 646,517	\$ 548,331
超過 1 年但不超過 5 年	1,209,354	1,336,040
超過 5 年	<u>930,388</u>	<u>1,116,952</u>
	<u>\$ 2,786,259</u>	<u>\$ 3,001,323</u>

除上述最低租賃給付應收款外，合併公司之不動產出租合約亦包含或有租金條款，約定承租人應按其每月銷售毛利之特定百分比給付或有租金。

三三、資本風險管理

合併公司依據營運發展規劃、相關法令規定進行資本管理，以確保公司能夠於繼續經營之前提下，藉由負債及權益餘額最適化，以使股東報酬極大化。

合併公司之資本結構係由負債融資及股東權益（即股本、資本公積、保留盈餘及其他權益項目）所組成。合併公司管理階層採審慎之資本風險管理政策，考量各類資本結構之成本及相關風險，以決定公

司適當之資本結構，經藉由支付股利、發行新股、舉借及償還借款管理其資本等方式來調整體資本結構，以維持最佳資本結構。

三四、金融工具

(一) 公允價值資訊－非按公允價值衡量之金融工具

103 年 12 月 31 日

	帳面金額	公允價值			合計
		第 1 等級	第 2 等級	第 3 等級	
<u>金融負債</u>					
以攤銷後成本衡量之金融負債：					
應付公司債(含一年內到期)	\$ 1,000,000	\$ 1,001,509	\$ -	\$ -	\$ 1,001,509

(二) 公允價值資訊－按公允價值衡量之金融工具

公允價值層級

104 年 12 月 31 日

	第 1 等級	第 2 等級	第 3 等級	合計
<u>透過損益按公允價值衡量之金融資產</u>				
持有供交易之非衍生金融資產	\$ 351,111	\$ -	\$ -	\$ 351,111
<u>備供出售金融資產</u>				
國內上市(櫃)有價證券－權益投資	\$ 4,158,023	\$ -	\$ -	\$ 4,158,023

103 年 12 月 31 日

	第 1 級	第 2 級	第 3 級	合計
<u>透過損益按公允價值衡量之金融資產</u>				
持有供交易之非衍生金融資產	\$ 290,895	\$ -	\$ -	\$ 290,895
<u>備供出售金融資產</u>				
國內上市(櫃)有價證券－權益投資	\$ 5,476,899	\$ -	\$ -	\$ 5,476,899

104 及 103 年度無第 1 等級與第 2 等級公允價值衡量間移轉之情形。

(三) 金融工具之種類

	104年12月31日	103年12月31日
<u>金融資產</u>		
透過損益按公允價值衡量		
持有供交易	\$ 351,111	\$ 290,895
放款及應收款 (註 1)	15,117,620	16,283,187
備供出售金融資產 (註 2)	4,769,599	6,260,551
<u>金融負債</u>		
以攤銷後成本衡量 (註 3)	55,611,841	58,651,023

註 1：餘額係包含現金及約當現金、無活絡市場之債務工具投資、應收票據及帳款（含關係人）、其他應收款及存出保證金等以攤銷後成本衡量之放款及應收款。

註 2：餘額係包含分類為備供出售之以成本衡量金融資產餘額。

註 3：餘額係包含短期借款、應付短期票券、應付票據及帳款（含關係人）、其他應付款、應付公司債、長期借款及存入保證金等以攤銷後成本衡量之金融負債。

(四) 財務風險管理目的與政策

合併公司財務風險管理目的，係為管理與營運活動有關之市場風險（包含匯率風險、利率風險及其他價格風險）、信用風險及流動風險等之財務風險。合併公司財務管理部門致力於分析與評估與市場相關之財務風險因素，進而提出並執行相關因應策略以降低市場變動相關風險之影響。

合併公司之主要財務活動，係經公司內部管理制度及董事會決議後施行。於財務計畫執行期間係遵循公司政策之規範。

1. 市場風險

(1) 匯率風險

合併公司因持有外幣資產及負債，因而使合併公司產生匯率變動暴險。

合併公司於資產負債表日非功能性貨幣計價之貨幣性資產與貨幣性負債帳面金額（包含合併財務報告中已沖銷之非功能性貨幣計價之貨幣性項目）如下：

單位：美元仟元

	104年12月31日	103年12月31日
資 產		
美 元	<u>\$118,262</u>	<u>\$ 85,810</u>
負 債		
美 元	<u>\$132,577</u>	<u>\$127,789</u>

敏感度分析

合併公司主要受到美元貨幣匯率波動之影響。下列敏感度分析係依資產負債表日之匯率暴險而決定，對於流通在外之外幣貨幣性項目，進行風險衡量。集團內部向主要管理階層報告匯率時所使用之變動率為匯率增加或減少1%，此亦代表管理階層對匯率之合理可能變動範圍之評估。

若匯率增加或減少1%，在所有其他變數維持不變之情況下，合併公司104及103年度之稅前淨利或權益將分別減少或增加4,699仟元及13,286仟元。

(2) 利率風險

因合併公司內之個體同時以固定及浮動利率借入資金，因而產生利率暴險。合併公司藉由維持一適當之固定及浮動利率組合來管理利率風險。

合併公司於資產負債表日受利率暴險之金融資產及金融負債帳面金額如下：

	104年12月31日	103年12月31日
具公允價值利率風險		
－金融資產	\$ 1,904,842	\$ 6,173,567
－金融負債	14,686,267	15,523,956
具現金流量利率風險		
－金融資產	7,367,686	2,900,967
－金融負債	21,935,842	16,055,527

敏感度分析

下列敏感度分析係依資產負債表日之利率暴險而決定，對於浮動利率之金融資產及金融負債，進行風險衡量。集團內部向主要管理階層報告利率時所使用之變動率為利率增加或減少 100 個基點，此亦代表管理階層對利率之合理可能變動範圍之評估。

若利率增加或減少 100 個基點，在所有其他變數維持不變之情況下，合併公司 104 及 103 年度之稅前淨利分別將減少或增加 145,682 仟元及 131,546 仟元。

(3) 其他價格風險

合併公司因持有上市櫃股票及受益憑證而產生權益價格暴險。合併公司對於上市櫃股票及受益憑證投資之執行係遵循董事會規範，以達風險管理之目標，並將投資報酬最佳化。

敏感度分析

下列敏感度分析係依資產負債表日之權益價格暴險而進行，對於權益價格變動之金融資產，進行風險衡量。

若權益價格上漲或下跌 5%，104 及 103 年度稅前損益將因持有供交易投資之公平價值變動分別增加或減少 17,556 仟元及 14,545 仟元。104 及 103 年度稅前其他綜合損益將因備供出售金融資產公允價值之變動分別增加或減少 207,901 仟元及 273,845 仟元。

2. 信用風險

信用風險係指交易對方未能履行合約義務而造成集團財務損失之風險。截至資產負債表日，合併公司之信用風險主要源自於與營運活動相關之應收款項、存放於銀行之存款或與投資活動相關之金融工具等。

為維持應收款項之品質，合併公司對於交易客戶的風險管理，係評估該客戶目前財務狀況、歷史交易紀錄等信用因素，並於必要情形下取得足額之擔保品以降低特定客戶之信用風

險。此外，於資產負債表日依據應收款項之回收可能性提列適當減損損失。至於銀行存款與投資活動相關之金融工具之信用風險管理，合併公司之交易對象均會選擇信用評等良好之金融機構。104年及103年12月31日之應收帳款餘額中，應收A公司帳款分別為141,435仟元及153,470仟元。除上述外，合併公司並無其他來自單一客戶之應收帳款達應收帳款合計數之10%。

3. 流動性風險

合併公司係透過管理及維持足夠部位之現金及約當現金以支應集團營運並減輕現金流量波動之影響。合併公司管理階層監督銀行融資額度使用狀況並確保借款合同條款之遵循。

合併公司針對流動性風險之管理，係為維持營運所需之現金及約當現金、持有流動性佳之金融資產部位外，並隨時保持充裕之金融機構融資額度，來因應營運週轉之資金缺口，以銀行借款方式支應日常性之營運資金需求，針對專案性之資本支出需求，則以評估長期籌資方案來因應。對於資金缺口之管理，有效地安排資金來源與運用，以期達成資金配置最適化。以維持公司之財務彈性，並有效控管流動性風險。

非衍生金融負債剩餘合約到期分析係依合併公司最早可能被要求還款之日期，按金融負債未折現現金流量（包含本金及估計利息）編製。因此，合併公司可被要求立即還款之銀行借款，係列於下表最早之期間內，不考慮銀行立即執行該權利之機率；其他非衍生金融負債到期分析係依照約定之還款日編製。

104年12月31日

	短於1年	1至2年	2至3年	3至4年	4至5年	5年以上	合計
非衍生金融負債							
短期借款	\$ 9,499,733	\$ -	\$ -	\$ -	\$ -	\$ -	\$ 9,499,733
應付短期票券	2,351,020	-	-	-	-	-	2,351,020
應付票據	52,224	-	-	-	-	-	52,224
應付帳款	16,605,966	-	-	-	-	-	16,605,966
應付關係人款項－ 帳款及票據	119,754	-	-	-	-	-	119,754
其他應付款	4,632,671	-	-	-	-	-	4,632,671
應付公司債（含一年 內到期）	-	-	994,419	-	-	-	994,419
長期借款（含一年內 到期）	1,959,200	11,415,345	3,718,400	1,696,000	2,000,000	-	20,788,945
存入保證金	73,770	346,495	125,505	6,355	1,297	13,687	567,109

103 年 12 月 31 日

	短 於 1 年	1 至 2 年	2 至 3 年	3 至 4 年	4 至 5 年	5 年 以 上	合 計
非衍生金融負債							
短期借款	\$ 6,674,285	\$ -	\$ -	\$ -	\$ -	\$ -	\$ 6,674,285
應付短期票券	2,991,683	-	-	-	-	-	2,991,683
應付票據	63,303	-	-	-	-	-	63,303
應付帳款	17,601,054	-	-	-	-	-	17,601,054
應付關係人款項－ 帳款及票據	153,238	-	-	-	-	-	153,238
其他應付款	5,244,397	-	-	-	-	-	5,244,397
應付公司債（含一年 內到期）	1,000,000	-	-	992,560	-	-	1,992,560
長期借款（含一年內 到期）	1,764,429	11,321,435	5,902,506	3,018,400	1,306,000	-	23,312,770
存入保證金	54,466	363,648	135,275	45,874	4,332	14,138	617,733

上述非衍生金融負債之浮動利率工具金額，將因浮動利率與資產負債表日所估計之利率不同而改變。

三五、關係人交易

合併公司間之交易、帳戶餘額、收益及費損於合併時全數予以銷除，故未揭露於本附註。合併公司與其他關係人間之交易如下。

(一) 營業收入

	104年度	103年度
銷貨收入（註）		
重大影響投資者之關聯 企業	\$ 74,746	\$ 86,242
關聯企業	61,607	416,615
其他關係人	15,539	4,467
重大影響之投資者	1,311	1,507
	<u>\$153,203</u>	<u>\$508,831</u>

註：合併公司與各關係人之銷貨條件，與非關係人並無不同。

	104年度	103年度
其他營業收入		
重大影響投資者之關聯 企業	\$ 51,392	\$ 46,478
其他關係人	22,293	18,874
關聯企業	17,002	53,361
	<u>\$ 90,687</u>	<u>\$118,713</u>

(二) 營業成本及費用

	<u>104年度</u>	<u>103年度</u>
營業成本 (註)		
重大影響投資者之關聯		
企業	\$165,518	\$163,830
其他關係人	<u>34,084</u>	<u>34,483</u>
	<u>\$199,602</u>	<u>\$198,313</u>

註：合併公司與各關係人之進貨條件，與其他廠商並無重大不同。

	<u>104年度</u>	<u>103年度</u>
營業費用 (註)		
重大影響投資者之關聯		
企業	\$ 768,781	\$ 681,745
關聯企業	678,870	625,513
其他關係人	473,424	491,262
重大影響之投資者	<u>100,646</u>	<u>92,271</u>
	<u>\$ 2,021,721</u>	<u>\$ 1,890,791</u>

註：合併公司與關係人間租金係按雙方協議，按年或月收付。

(三) 其他利益及損失

	<u>104年度</u>	<u>103年度</u>
其他利益及損失－利益		
重大影響投資者之關聯		
企業	\$ 28,868	\$ 27,415
其他關係人	15,143	20,196
重大影響之投資者	7,000	7,500
關聯企業	<u>4,078</u>	<u>765</u>
	<u>\$ 55,089</u>	<u>\$ 55,876</u>
其他利益及損失－損失		
關聯企業	\$ 7,254	\$ 7,384
重大影響投資者之關聯		
企業	-	6
重大影響之投資者	<u>1</u>	<u>5</u>
	<u>\$ 7,255</u>	<u>\$ 7,395</u>

(四) 應收關係人款項

	<u>104年12月31日</u>	<u>103年12月31日</u>
應收票據及帳款－淨額		
關聯企業（註）	\$169,750	\$184,470
其他關係人	6,587	2,356
重大影響投資者之關聯		
企業	3,832	4,717
重大影響之投資者	<u>2,801</u>	<u>388</u>
	<u>\$182,970</u>	<u>\$191,931</u>

註：104年及103年12月31日，提列備抵呆帳分別為205,079仟元及213,983仟元。

	<u>104年12月31日</u>	<u>103年12月31日</u>
其他應收款		
重大影響投資者之關聯		
企業（註1）	\$1,174,194	\$1,122,329
關聯企業	17,410	18,595
其他關係人（註2）	8,074	10,796
重大影響之投資者	<u>293</u>	<u>-</u>
	<u>\$1,199,971</u>	<u>\$1,151,720</u>

註1：104年及103年12月31日包含資金貸與關係人1,155,276仟元及1,113,922仟元。

註2：104年及103年12月31日提列備抵呆帳皆為16,181仟元。

(五) 其他資產

	<u>104年12月31日</u>	<u>103年12月31日</u>
預付款項		
關聯企業	\$ 43,111	\$ 41,157
重大影響投資者之關聯		
企業	73	225
其他關係人	<u>3,372</u>	<u>2,888</u>
	<u>\$ 46,556</u>	<u>\$ 44,270</u>
預付租賃款		
其他關係人	<u>\$ 265,298</u>	<u>\$ 261,204</u>

(接次頁)

(承前頁)

	104年12月31日	103年12月31日
其他流動資產		
關聯企業	\$ 570	\$ 968
重大影響投資者之關聯企業	15	-
	<u>\$ 585</u>	<u>\$ 968</u>
其他非流動資產		
長期預付款		
重大影響投資者之關聯企業	\$ 1,345	\$ -
租賃誘因		
重大影響投資者之關聯企業	\$ 5,579	\$ -
其他關係人	1,749	-
關聯企業	39	-
	<u>\$ 7,367</u>	<u>\$ -</u>
存出保證金		
關聯企業	\$ 128,808	\$ 128,227
重大影響投資者之關聯企業	44,818	37,079
	<u>\$ 173,626</u>	<u>\$ 165,306</u>
長期預付租賃款		
其他關係人	<u>\$ 5,571,263</u>	<u>\$ 5,746,477</u>

(六) 應付關係人帳款

	104年12月31日	103年12月31日
應付票據及帳款		
重大影響投資者之關聯企業	\$ 116,702	\$ 145,727
其他關係人	2,734	7,497
關聯企業	318	14
	<u>\$ 119,754</u>	<u>\$ 153,238</u>
其他應付款		
重大影響投資者之關聯企業	\$ 475,495	\$ 700,068
關聯企業	220,027	165,953
其他關係人	171,194	118,571
重大影響投資者	43,991	43,224
	<u>\$ 910,707</u>	<u>\$ 1,027,816</u>

(七) 其他負債

	<u>104年12月31日</u>	<u>103年12月31日</u>
預收款項		
重大影響投資者之關聯企業	\$ 4,237	\$ 4,092
其他關係人	2,164	2,426
關聯企業	<u>30</u>	<u>-</u>
	<u>\$ 6,431</u>	<u>\$ 6,518</u>
其他流動負債		
關聯企業	\$ 4,212	\$ 456
重大影響投資者之關聯企業	<u>169</u>	<u>381</u>
	<u>\$ 4,381</u>	<u>\$ 837</u>
其他非流動負債		
租賃誘因		
重大影響投資者之關聯企業	<u>\$ 68,450</u>	<u>\$ 46,455</u>
存入保證金		
重大影響投資者之關聯企業	\$ 12,904	\$ 963
其他關係人	<u>1,032</u>	<u>1,023</u>
	<u>\$ 13,936</u>	<u>\$ 1,986</u>
其他		
其他關係人	<u>\$ 30,267</u>	<u>\$ 30,521</u>

(八) 發包工程

合併公司發包工程予具重大影響投資者之關聯企業於 104 及 103 年度計價金額分別為 243,422 仟元及 273,150 仟元。

(九) 處分其他資產

關係人類別	帳列項目	處分價款		處分利益	
		104年度	103年度	104年度	103年度
其他關係人	不動產、廠房及設備	<u>\$ 43</u>	<u>\$ -</u>	<u>\$ 9</u>	<u>\$ -</u>

(十) 對關係人放款

合併公司提供重大影響投資者之關聯企業資金貸與實際動支之情形如下：

關係人名稱	104年度			
	最高餘額	年底餘額	利率%	利息收入
遠東新世紀(中國)投資公司	<u>\$ 1,116,050</u>	<u>\$ 1,048,595</u>	-	<u>\$ -</u>
遠鼎實業(上海)公司	<u>\$ 426,725</u>	<u>\$ 106,681</u>	-	<u>\$ -</u>

關係人名稱	103年度			
	最高餘額	年底餘額	利率%	利息收入
遠東新世紀(中國)投資公司	<u>\$ 2,152,200</u>	<u>\$ 1,011,059</u>	-	<u>\$ -</u>
遠鼎實業(上海)公司	<u>\$ 386,759</u>	<u>\$ 102,863</u>	-	<u>\$ -</u>

(十一) 向關係人借款

合併公司融資自其他關係人之情形如下：

關係人名稱	104年度			
	最高餘額	年底餘額	利率%	財務成本
遠東國際商業銀行	<u>\$ 562,000</u>	<u>\$ -</u>	1.40-1.45	<u>\$ 1,967</u>

關係人名稱	103年度			
	最高餘額	年底餘額	利率%	財務成本
遠東國際商業銀行	<u>\$ 286,000</u>	<u>\$ -</u>	1.20-1.35	<u>\$ 2,299</u>

(十二) 主要管理階層薪酬

	104年度	103年度
短期員工福利	<u>\$141,152</u>	<u>\$111,379</u>
退職後福利	<u>3,578</u>	<u>2,760</u>
	<u>\$144,730</u>	<u>\$114,139</u>

董事及其他主要管理階層之薪酬係由薪酬委員會依照個人績效及市場趨勢決定。

三六、質抵押之資產

合併公司下列資產已抵押或質押作為進貨、長短期借款、應付短期票券、應付公司債、稅務行政救濟及行政訴訟提存等之擔保品：

	104年12月31日	103年12月31日
無活絡市場之債務工具投資	\$ 283,690	\$ 375,061
採用權益法之投資	3,726,956	3,916,065
備供出售金融資產	1,487,730	2,038,800
不動產、廠房及設備	19,170,393	19,373,506
投資性不動產	8,143,029	7,732,208
	<u>\$32,811,798</u>	<u>\$ 33,435,640</u>

三七、重大或有負債及未認列之合約承諾

除已於其他附註所述者外，合併公司於資產負債表日之重大承諾及或有事項如下：

(一) 重大承諾

合併公司未認列之合約承諾如下：

	104年12月31日	103年12月31日
購置不動產、廠房及設備	<u>\$426,596</u>	<u>\$782,185</u>

(二) 章民強以太平洋流通投資公司 91 年 5 月 9 日（補選董事、監察人）、91 年 9 月 21 日（增資 4,000,000 仟元及修正章程）臨時股東會決議為不實製作，提起確認上述兩臨時股東會決議不成立之訴；並請求塗銷太平洋流通投資公司 91 年 5 月 14 日董監事變更登記、91 年 10 月 11 日增資發行新股及修改章程變更登記；此外，章民強尚另請求太平洋流通投資公司應給付 91 年 9 月 20 日起至 94 年 4 月 13 日止之董事報酬中之 5,000 仟元及延遲利息，經臺灣高等法院於 100 年 7 月判決駁回章民強之上訴。惟章民強不服向臺灣最高法院提起上訴，臺灣最高法院於 102 年 1 月 17 日以 102 年度台上字第 91 號判決，就原臺灣高等法院判決關於駁回章民強請求確認太平洋流通投資公司 91 年 9 月 21 日股東會決議不成立、塗銷太平洋流通投資公司 91 年 10 月 11 日增資發行新股及修改章程等變更登記等部分之上訴，予以廢棄，並發回臺灣高等法院審理；其餘章民強之請求則予以駁回。

李恒隆於 102 年 9 月間，起訴請求確認太平洋流通投資公司 91 年 9 月 21 日董事會決議不成立或無效、並請求塗銷太平洋流通投資公司 91 年 10 月 11 日向經濟部所為增資發行新股等變更登記之案件，目前由臺灣臺北地方法院審理中。

章民強以郭明宗等人明知林華德、李恒隆、賴永吉等具有為他人處理事務之委任信託關係，利用林華德、李恒隆、賴永吉處理內部事務機會、方法及手段，共同實行違背內部關係之職務，致生損害於章民強，而於臺灣高等法院 93 年度金上重訴字第 6 號李恒隆等涉偽造文書等案件中提起附帶民事訴訟，請求確認本公司及遠東新世紀公司暨其持有太平洋流通投資公司股權之子公司對於太平洋流通投資公司之股東權不存在，上述附帶民事訴訟案件業由臺灣高等法院於 98 年 10 月判決章民強敗訴。惟章民強不服提起上訴，臺灣最高法院於 99 年 3 月 25 日撤銷原審刑事判決，依刑事訴訟法第 510 條規定，應併就章民強上訴之附帶民事訴訟部分為同一之判決，故將該附帶民事訴訟案件併予發回臺灣高等法院審理，目前由臺灣高等法院審理中。

- (三) 太平洋建設股份有限公司（以下簡稱太設公司）、台灣崇廣股份有限公司（以下簡稱台灣崇廣公司）及豐洋興業股份有限公司（以下簡稱豐洋興業公司）主張林華德、賴永吉、李恒隆違背章民強個人及太設集團之委任，而徐旭東、黃茂德、李冠軍及郭明宗等人明知前述情事，共同實行違背內部關係之職務，致生損害於章民強、太設集團等財產上利益，而於臺灣臺北地方法院 95 年度矚重訴字第 3 號刑事案件判決後，提起附帶民事訴訟，請求太平洋流通投資公司應將太平洋崇光百貨公司 144,296 仟股股份返還太設公司，74,300 仟股股份返還台灣崇廣公司，9,965 仟股股份返還豐洋興業公司，並與李恒隆、徐旭東、本公司、林華德、賴永吉、李冠軍、黃茂德及郭明宗等人連帶給付太設公司 13,575,145 仟元、台灣崇廣公司 7,960,148 仟元及豐洋興業公司 2,800,336 仟元。經臺灣高等法院 99 年 9 月 7 日判決刑事訴訟部分，被告徐旭東、黃茂德與李冠軍無罪確定。刑

事附帶民事訴訟中，就被告徐旭東、黃茂德與李冠軍無罪部分，應以判決駁回原告之訴；其餘部分由臺灣高等法院刑事庭認應依民事訴訟程序審理，另移送該院民事庭。惟臺灣高等法院於 101 年 10 月 15 日以 99 年度重訴字第 47 號裁定，因選任太平洋流通投資公司臨時管理人案件尚未終結，避免與上述案件裁判矛盾，故裁定停止上述案件之訴訟程序，台灣最高法院於 104 年 3 月 9 日，做成 99 年度重訴字第 47 號裁定，以臨時管理人案件業已終結，撤銷前開停止訴訟之裁定，即原訴訟程序繼續進行。

- (四) 經濟部商業司於 100 年 7 月 28 日來函表示，太平洋崇光百貨公司之董監事任期屆滿，命其於 100 年 10 月 28 日前改選。太平洋崇光百貨公司業於 100 年 8 月 26 日完成改選，選出新任董事徐旭東、黃晴雯、黃茂德、王孝一、井上哲，監察人王景益，並於 100 年 9 月 2 日送請經濟部辦理變更登記，經濟部已於 102 年 8 月 30 日完成變更登記。

太平洋流通投資公司前任董事長李恒隆另主張派任太平洋崇光百貨公司之法人董事代表人，已由黃晴雯、井上哲、徐旭東、王孝一及黃茂德，改派為翁俊治、朱兆銓、李伸一、劉瑞村及金玉瑩，並由前開 5 人互選翁俊治為太流公司之董事長，於 100 年 8 月 8 日向經濟部商業司申辦董監事變更登記，經濟部以李恒隆進行改派時，已非太平洋流通投資公司之董事長，於 102 年 8 月 27 日發文否准此件變更登記之申辦。而翁俊治、朱兆銓、李伸一、劉瑞村及金玉瑩等人自稱為太平洋崇光百貨公司之董事會，分別於 100 年 9 月 5 日及 9 月 6 日召開太平洋崇光百貨公司之股東會，就該二次股東會之決議，有太平洋崇光百貨公司股東提起確認股東會決議不成立之訴，臺灣臺北地方法院，於 103 年 1 月 22 日以 100 年度訴字第 4224 號判決，確認 100 年 9 月 5 日之會議決議不成立；同法院於 102 年 11 月 28 日以 100 年度訴字第 4164 號判決，確認 100 年 9 月 6 日之會議決議不成立。該二件案件經翁俊治等人提起上訴，目前由臺灣高等法院以 103 年度上字第 330 號案件及 103 年度上字第 87 號案件審理中。

三八、具重大影響之外幣資產及負債資訊

以下資訊係按合併公司各個體功能性貨幣以外之外幣彙總表達，所揭露之匯率係指該等外幣換算至功能性貨幣之匯率。具重大影響之外幣資產及負債資訊如下：

104 年 12 月 31 日

	外幣 (仟元)	匯	率	帳面金額
<u>金融資產</u>				
<u>貨幣性項目</u>				
美 元	\$ 45,218	32.8250 (美 元：新台幣)		\$ 1,484,293
美 元	73,044	6.49360 (美 元：人民幣)		<u>2,397,677</u>
				<u>\$ 3,881,970</u>
<u>非貨幣性項目</u>				
採權益法之關聯企業				
人 民 幣	447,679	5.0550 (人民幣：新台幣)		\$ 2,263,015
以成本衡量之金融資產				
美 元	294	30.2750 (美 元：新台幣)		8,903
				<u>\$ 2,271,918</u>
<u>金融負債</u>				
<u>貨幣性項目</u>				
美 元	10,135	32.8250 (美 元：新台幣)		\$ 332,682
美 元	122,442	6.49360 (美 元：人民幣)		<u>4,019,165</u>
				<u>\$ 4,351,847</u>

103 年 12 月 31 日

	外幣 (仟元)	匯	率	帳面金額
<u>金融資產</u>				
<u>貨幣性項目</u>				
美 元	\$ 45,106	31.6500 (美 元：新台幣)		\$ 1,427,608
美 元	40,704	6.1190 (美 元：人民幣)		<u>1,288,286</u>
				<u>\$ 2,715,894</u>

(接次頁)

(承前頁)

	外幣 (仟元)	匯	率	帳 面 金 額
<u>非貨幣性項目</u>				
採權益法之關聯企業				
人民幣	\$ 455,980	5.1700 (人民幣：新台幣)		\$ 2,358,510
以成本衡量之金融資產				
美 元	294	30.2750 (美 元：新台幣)		8,903
美 元	4,500	7.3046 (美 元：人民幣)		170,021
				<u>\$ 2,537,434</u>
<u>金 融 負 債</u>				
<u>貨幣性項目</u>				
美 元	28,426	31.6500 (美 元：新台幣)		\$ 899,685
美 元	99,363	6.1190 (美 元：人民幣)		3,144,839
				<u>\$ 4,044,524</u>

合併公司主要承擔人民幣之外幣匯率風險。以下資訊係按持有外幣個體之功能性貨幣彙總表達，所揭露之匯率係指該等功能性貨幣換算至表達貨幣之匯率。具重大影響之外幣兌換損益已實現及未實現金額如下：

	104年度		103年度	
功能性貨幣	功能性貨幣 兌 表 達 貨 幣	淨 兌 換 (損) 益	功能性貨幣 兌 表 達 貨 幣	淨 兌 換 (損) 益
新台幣	1.0000 (新台幣：新台幣)	\$ 59,610	1.0000 (新台幣：新台幣)	\$ 31,613
人民幣	5.0968 (人民幣：新台幣)	(<u>191,372</u>) (<u>\$131,762</u>)	4.9339 (人民幣：新台幣)	(<u>12,415</u>) <u>\$ 19,198</u>

三九、 附註揭露事項

(一) 重大交易事項及(二)轉投資事業相關資訊：

1. 資金貸與他人：附表二。
2. 為他人背書保證：附表三。
3. 期末持有有價證券情形 (不包含投資子公司、關聯企業及合資部分)：附表四。
4. 累積買進或賣出同一有價證券之金額達新臺幣 3 億元或實收資本額 20% 以上：附表五。

5. 取得不動產之金額達新臺幣 3 億元或實收資本額 20% 以上：無。
6. 處分不動產之金額達新臺幣 3 億元或實收資本額 20% 以上：無。
7. 與關係人進、銷貨之金額達新臺幣 1 億元或實收資本額 20% 以上：無。
8. 應收關係人款項達新臺幣 1 億元或實收資本額 20% 以上：附表六。
9. 從事衍生工具交易：無。
10. 其他：母子公司間及各子公司間之業務關係及重要交易往來情形及金額：附表七。
11. 被投資公司資訊：附表八。

(三) 大陸投資資訊：

1. 大陸被投資公司名稱、主要營業項目、實收資本額、投資方式、資金匯出入情形、持股比例、本年度損益及認列之投資損益、期末投資帳面金額、已匯回投資損益及赴大陸地區投資限額：附表九。
2. 與大陸被投資公司直接或間接經由第三地區所發生下列之重大交易事項，及其價格、付款條件、未實現損益：
 - (1) 進貨金額及百分比與相關應付款項之期末餘額及百分比。
 - (2) 銷貨金額及百分比與相關應收款項之期末餘額及百分比。
 - (3) 財產交易金額及其所產生之損益數額。
 - (4) 票據背書保證或提供擔保品之期末餘額及其目的：附表三。
 - (5) 資金融通之最高餘額、期末餘額、利率區間及當期利息總額：附表二。
 - (6) 其他對當年度損益或財務狀況有重大影響之交易事項，如勞務之提供或收受等：無。

四十、營運部門財務資訊

合併公司係屬經營零售百貨及超級市場之單一產業，提供給主要營運決策者用以分配資源及評量部門績效之資訊，著重於地區別為管理架構。依 IFRSs 之規定，合併公司之應報導部門包含臺灣及中國大陸。

(一) 部門收入與營運結果

	部 門 收 入		部 門 損 益	
	104年度	103年度	104年度	103年度
臺 灣	\$ 40,073,442	\$ 40,348,634	\$ 4,086,968	\$ 4,190,283
中國大陸	<u>4,924,877</u>	<u>5,580,159</u>	(<u>1,158,137</u>)	(<u>867,096</u>)
繼續營業單位總額	<u>\$ 44,998,319</u>	<u>\$ 45,928,793</u>	2,928,831	3,323,187
利息收入			76,018	101,762
股利收入			302,019	268,122
持有供交易之金融資產評價淨益			16,658	46,651
外幣兌換淨(損)益			(131,762)	19,198
不動產、廠房及設備減損損失			-	(4,637)
處分及報廢不動產、廠房及設備淨損失			(36,518)	(18,330)
投資性不動產公允價值調整				
利益(損失)			357,044	(21,931)
無形資產減損損失			-	(495,605)
財務成本			(461,215)	(465,191)
採用權益法認列之關聯企業				
損益之份額			405,335	133,207
其他利益			328,461	249,672
其他損失			(<u>370,198</u>)	(<u>51,687</u>)
稅前淨利			<u>\$ 3,414,673</u>	<u>\$ 3,084,418</u>

以上報導之收入係與外部客戶交易所產生。104及103年度並無任何部門間銷售。

(二) 部門總資產與負債

	104年12月31日	103年12月31日
<u>部門資產</u>		
臺 灣	\$ 91,658,181	\$ 94,054,985
中國大陸	14,680,736	17,565,411
調節及銷除	(<u>1,431</u>)	(<u>161</u>)
合併資產總額	<u>\$ 106,337,486</u>	<u>\$ 111,620,235</u>
<u>部門負債</u>		
臺 灣	\$ 55,148,219	\$ 54,908,316
中國大陸	<u>14,337,396</u>	<u>17,254,452</u>
合併負債總額	<u>\$ 69,485,615</u>	<u>\$ 72,162,768</u>

(三) 主要產品之收入

合併公司繼續營業單位之主要產品及勞務之收入分析如下：

	<u>104年度</u>	<u>103年度</u>
百貨零售銷貨收入	\$ 41,092,942	\$ 42,269,672
其他營業收入	<u>3,905,377</u>	<u>3,659,121</u>
	<u>\$ 44,998,319</u>	<u>\$ 45,928,793</u>

(四) 地區別資訊

合併公司主要於 2 個地區營運－臺灣、中國大陸。

合併公司來自外部客戶之收入依營運地點區分與非流動資產按資產所在地區分之資訊列示如下：

	<u>來自外部客戶之收入</u>		<u>非 流 動 資 產</u>	
			<u>104年</u>	<u>103年</u>
	<u>104年度</u>	<u>103年度</u>	<u>12月31日</u>	<u>12月31日</u>
臺 灣	\$ 40,073,442	\$ 40,348,634	\$ 64,980,177	\$ 66,382,628
中國大陸	<u>4,924,877</u>	<u>5,580,159</u>	<u>7,223,045</u>	<u>7,564,508</u>
	<u>\$ 44,998,319</u>	<u>\$ 45,928,793</u>	<u>\$ 72,203,222</u>	<u>\$ 73,947,136</u>

非流動資產不包括分類為待出售非流動資產、金融工具、遞延所得稅資產、退職後福利資產以及保險合約產生之資產。

(五) 主要客戶資訊

104 及 103 年度無來自單一客戶之收入達合併公司收入總額之 10% 以上者。

遠東百貨股份有限公司及子公司
資金貸與他人

民國 104 年 1 月 1 日至 12 月 31 日

附表二

單位：除另註明外，
為新台幣仟元

編號	貸出資金之公司	貸與對象	往來科目	是否為關係人	本期末最高金額	本期末餘額	實際支金額	利率區間	資金貸與性質	業務往來金額	有短期融通資金必要之原因	提列備抵呆帳金額	擔保		對個別對象資金貸與限額	對象資金貸與總限額
													名稱	價值		
1	太平洋崇光百貨公司	太平洋中國控股公司	其他應收款	是	\$ 1,000,000	\$ 1,000,000	\$ -	-	(註1)	\$ -	營運週轉	\$ -	-	\$ -	\$ 4,227,237 (註2)	\$ 4,227,237 (註2)
1	太平洋崇光百貨公司	遠東巨城購物中心公司	其他應收款	是	200,000	-	-	-	(註1)	\$ -	營運週轉	-	-	-	4,227,237 (註2)	4,227,237 (註2)
1	太平洋崇光百貨公司	太平洋遠通投資公司	其他應收款	是	500,000	500,000	-	-	(註1)	\$ -	營運週轉	-	-	-	4,227,237 (註2)	4,227,237 (註2)
2	重慶遠東百貨公司	成都北城遠東百貨公司	其他應收款	是	505,500 (人民幣 100,000 仟元)	505,500 (人民幣 100,000 仟元)	283,080 (人民幣 56,000 仟元)	3.35%~4.235%	(註1)	\$ -	營運週轉	-	-	-	11,698,800 (註4)	11,698,800 (註4)
2	重慶遠東百貨公司	重慶太平洋商業管理諮詢公司	其他應收款	是	404,400 (人民幣 80,000 仟元)	404,400 (人民幣 80,000 仟元)	328,575 (人民幣 65,000 仟元)	3.35%~4.235%	(註1)	\$ -	營運週轉	-	-	-	11,698,800 (註4)	11,698,800 (註4)
2	重慶遠東百貨公司	大連遠太百貨公司	其他應收款	是	707,700 (人民幣 140,000 仟元)	505,500 (人民幣 100,000 仟元)	449,895 (人民幣 89,000 仟元)	3.35%~4.235%	(註1)	\$ -	營運週轉	-	-	-	11,698,800 (註4)	11,698,800 (註4)
2	重慶遠東百貨公司	無錫遠東百貨商場公司	其他應收款	是	758,250 (人民幣 150,000 仟元)	758,250 (人民幣 150,000 仟元)	595,479 (人民幣 117,800 仟元)	3.35%~4.235%	(註1)	\$ -	營運週轉	-	-	-	11,698,800 (註4)	11,698,800 (註4)
2	重慶遠東百貨公司	天津遠東百貨公司	其他應收款	是	505,500 (人民幣 100,000 仟元)	505,500 (人民幣 100,000 仟元)	490,335 (人民幣 97,000 仟元)	3.35%~4.235%	(註1)	\$ -	營運週轉	-	-	-	11,698,800 (註4)	11,698,800 (註4)
2	重慶遠東百貨公司	成都遠東百貨公司	其他應收款	是	758,250 (人民幣 150,000 仟元)	758,250 (人民幣 150,000 仟元)	606,600 (人民幣 120,000 仟元)	3.35%~4.235%	(註1)	\$ -	營運週轉	-	-	-	11,698,800 (註4)	11,698,800 (註4)
3	重慶大都會廣場太平洋百貨公司	重慶遠東百貨公司	其他應收款	是	353,850 (人民幣 70,000 仟元)	353,850 (人民幣 70,000 仟元)	252,750 (人民幣 50,000 仟元)	3.35%~4%	(註1)	\$ -	營運週轉	-	-	-	11,698,800 (註4)	11,698,800 (註4)
3	重慶大都會廣場太平洋百貨公司	重慶太平洋商業管理諮詢公司	其他應收款	是	353,850 (人民幣 70,000 仟元)	353,850 (人民幣 70,000 仟元)	353,850 (人民幣 70,000 仟元)	3.175%~4%	(註1)	\$ -	營運週轉	-	-	-	11,698,800 (註4)	11,698,800 (註4)
4	太平洋中國控股公司	無錫遠東百貨商場公司	其他應收款	是	656,500 (美金 20,000 仟元)	656,500 (美金 20,000 仟元)	426,725 (美金 13,000 仟元)	2.42625%~2.6730%	(註1)	\$ -	營運週轉	-	-	-	11,698,800 (註4)	11,698,800 (註4)
4	太平洋中國控股公司	成都遠東百貨公司	其他應收款	是	1,181,700 (美金 36,000 仟元)	1,181,700 (美金 36,000 仟元)	1,181,700 (美金 36,000 仟元)	2.42625%~2.6730%	(註1)	\$ -	營運週轉	-	-	-	11,698,800 (註4)	11,698,800 (註4)
4	太平洋中國控股公司	天津遠東百貨公司	其他應收款	是	656,500 (美金 20,000 仟元)	656,500 (美金 20,000 仟元)	590,850 (美金 18,000 仟元)	2.42625%~2.6730%	(註1)	\$ -	營運週轉	-	-	-	11,698,800 (註4)	11,698,800 (註4)
4	太平洋中國控股公司	太平洋中國控股(香港)公司	其他應收款	是	984,750 (美金 30,000 仟元)	328,250 (美金 10,000 仟元)	-	-	(註1)	\$ -	營運週轉	-	-	-	11,698,800 (註4)	11,698,800 (註4)
4	太平洋中國控股公司	成都北城遠東百貨公司	其他應收款	是	328,250 (美金 10,000 仟元)	328,250 (美金 10,000 仟元)	32,825 (美金 1,000 仟元)	2.4420%~2.4930%	(註1)	\$ -	營運週轉	-	-	-	11,698,800 (註4)	11,698,800 (註4)
5	太平洋中國控股(香港)公司	太平洋中國控股公司	其他應收款	是	984,750 (美金 30,000 仟元)	328,250 (美金 10,000 仟元)	108,323 (美金 3,300 仟元)	1.77%~1.95%	(註1)	\$ -	營運週轉	-	-	-	11,698,800 (註4)	11,698,800 (註4)
6	百裕(中國)投資公司	重慶遠東百貨公司	其他應收款	是	50,550 (人民幣 10,000 仟元)	50,550 (人民幣 10,000 仟元)	-	-	(註1)	\$ -	營運週轉	-	-	-	11,698,800 (註4)	11,698,800 (註4)
7	英屬維京群島遠東百貨公司	遠東商業(上海)公司	其他應收款	是	426,725 (美金 13,000 仟元)	426,725 (美金 13,000 仟元)	106,681 (美金 3,250 仟元)	-	(註1)	\$ -	營運週轉	-	-	-	5,849,400 (註3)	11,698,800 (註4)
7	英屬維京群島遠東百貨公司	遠東世紀(中國)投資公司	其他應收款	是	1,116,050 (美金 34,000 仟元)	1,116,050 (美金 34,000 仟元)	1,048,595 (美金 31,945 仟元)	-	(註1)	\$ -	營運週轉	-	-	-	5,849,400 (註3)	11,698,800 (註4)

註 1：有短期融通資金之必要者。

註 2：最近一期財務報表淨值之百分之四十。

註 3：最終母公司遠東百貨公司最近一期財務報表淨值之百分之二十。

註 4：最終母公司遠東百貨公司最近一期財務報表淨值之百分之四十。

註 5：因被投資公司大榮投資公司已進入破產程序及聯青投資公司投資金額已全數沖轉為零，亦不自擔其任何債務，故未揭露該被投資公司有關於資訊。

遠東百貨股份有限公司及子公司

為他人背書保證

民國104年1月1日至12月31日

附表三

單位：除另註明外，
為新台幣仟元

編號	背書保證者 公司名稱	被背書保證 公司名稱	關係 (註6)	單一 背書保證 對象	業額 保額	本期 最高 背書 餘額	期末 背書 保證 餘額	以財產擔保 之背書保證 金額	累計背書保證 額佔最近期財務 報表淨值之比率	背書保證最高 金額	屬母 公司 對子 公司 背書 保證 金額	屬子 公司 對母 公司 背書 保證 金額	對 屬 公 司 背 書 保 證 金 額	對 屬 公 司 背 書 保 證 金 額
0	遠東百貨公司	遠東百貨公司	(3)	\$ 17,548,199 (註1)	\$ 30,000	\$ -	\$ -	\$ -	-	\$ 29,246,999 (註2)	Y	-	-	-
0	遠東百貨公司	百揚投資公司	(2)	17,548,199 (註1)	1,400,000	32,000	1,400,000	-	5	29,246,999 (註2)	Y	-	-	-
0	遠東百貨公司	百鼎投資公司	(2)	17,548,199 (註1)	1,600,000	650,000	1,600,000	-	5	29,246,999 (註2)	Y	-	-	-
0	遠東百貨公司	英屬維京群島遠東百貨公司	(2)	17,548,199 (註1)	3,610,750	328,250	3,610,750	-	12	29,246,999 (註2)	Y	-	-	-
0	遠東百貨公司	天津遠東百貨公司	(3)	17,548,199 (註1)	298,245	-	298,245	-	-	29,246,999 (註2)	Y	-	-	Y
0	遠東百貨公司	遠東都會公司	(2)	17,548,199 (註1)	160,000	-	160,000	-	1	29,246,999 (註2)	Y	-	-	-
0	遠東百貨公司	太平洋崇光百貨公司	(3)	17,548,199 (註1)	8,470,016	4,372,815	8,470,016	-	15	29,246,999 (註2)	Y	-	-	-
0	遠東百貨公司	遠東百貨公司	(3)	17,548,199 (註1)	290,000	50,000	290,000	-	-	29,246,999 (註2)	Y	-	-	-
1	太平洋流通投資公司	太平洋崇光百貨公司	(2)	17,548,199 (註3)	3,892,000	-	3,892,000	-	-	29,246,999 (註4)	-	-	-	-
2	太平洋崇光百貨公司	太平洋中國控股公司	(3)	17,548,199 (註3)	7,572,728	7,572,728	7,572,728	-	25	29,246,999 (註4)	-	-	-	-
2	太平洋崇光百貨公司	大連連太百貨公司	(3)	17,548,199 (註3)	242,640	242,640	242,640	-	1	29,246,999 (註4)	-	-	-	Y
2	太平洋崇光百貨公司	無錫遠東百貨商場公司	(3)	17,548,199 (註3)	482,525	482,525	482,525	-	2	29,246,999 (註4)	-	-	-	Y
2	太平洋崇光百貨公司	成都遠東百貨公司	(3)	17,548,199 (註3)	735,275	735,275	735,275	-	2	29,246,999 (註4)	-	-	-	Y
2	太平洋崇光百貨公司	天津遠東百貨公司	(3)	17,548,199 (註3)	457,250	457,250	457,250	-	-	29,246,999 (註4)	-	-	-	Y
2	太平洋崇光百貨公司	遠東百貨公司	(4)	17,548,199 (註3)	2,532,383	2,462,938	2,462,938	-	8	29,246,999 (註4)	-	Y	-	-
3	太平洋中國控股公司	無錫遠東百貨商場公司	(3)	17,548,199 (註3)	682,425	682,425	682,425	-	-	29,246,999 (註4)	-	-	-	Y
4	重慶大都會廣場公司	天津遠東百貨公司	(3)	17,548,199 (註3)	252,750	252,750	252,750	-	-	29,246,999 (註4)	-	-	-	Y
4	重慶大都會廣場公司	成都北城遠東百貨公司	(3)	17,548,199 (註3)	202,200	202,200	202,200	-	1	29,246,999 (註4)	-	-	-	Y
5	遠東巨城購物中心公司	太平洋崇光百貨公司	(4)	265,821 (註1)	121,555	121,555	121,555	-	-	443,035 (註2)	-	-	-	-

- 註 1：最近一期財務報表淨值之百分之六十。
- 註 2：最近一期財務報表淨值之一倍。
- 註 3：最終母公司遠東百貨公司最近一期財務報表淨值之百分之六十。
- 註 4：最終母公司遠東百貨公司最近一期財務報表淨值之一倍。
- 註 5：因被投資公司太崇投資公司已進入破產程序及聯青投資公司投資金額已全數沖轉為零，亦不負擔其任何債務，故未揭露該被投資公司有關資訊。
- 註 6：背書保證者與被背書保證對象之關係有下列六種：
- (1) 有業務關係之公司。
 - (2) 直接持有普通股股權超過百分之五十之子公司。
 - (3) 母公司與子公司持有普通股股權合併計算超過百分之五十之被投資公司。
 - (4) 對於直接或經由子公司間接持有普通股股權超過百分之五十之母公司。
 - (5) 基於承攬工程需要之同業間依合約規定互保之公司。
 - (6) 因共同投資關係由各出資股東依其持股比例對其背書保證之公司。

遠東百貨股份有限公司及子公司

期末持有有價證券情形

民國 104 年 12 月 31 日

附表四

單位：除另註明外，
為新台幣仟元

持有之公司	有價證券種類及名稱	與有價證券發行人之關係	帳目	期單位數或股數(仟)	帳面金額	持股比例(%)	公允價值	備註
遠東百貨公司	股票 亞洲水泥公司	重大影響投資者之關聯企業	備供出售金融資產－非流動	61,000	\$ 1,671,413	2	\$ 1,671,413	其中 35,000 仟股作為銀行借款及發行商業本票之擔保品
		重大影響之投資者	備供出售金融資產－非流動	19,964	514,083	-	514,083	
		其他關係人	備供出售金融資產－流動	25,266	247,350	1	247,350	
		-	以成本衡量之金融資產－非流動	6,286	44,863	2	44,863 (註 1)	
		-	以成本衡量之金融資產－非流動	7,309	62,560	9	62,560 (註 1)	
百鼎投資公司	股票 遠東百貨公司 亞洲水泥公司	重大影響投資者之關聯企業	以成本衡量之金融資產－非流動	3	10	-	10 (註 1)	
		遠東百貨公司之重大影響投資者之關聯企業	備供出售金融資產－非流動	8,207	149,778	1	149,778	
		遠東百貨公司之重大影響投資者之關聯企業	備供出售金融資產－非流動	25,814	707,315	1	707,315	其中 5,200 仟股作為發行商業本票之擔保品
		遠東百貨公司之重大影響投資者	備供出售金融資產－非流動	22,812	587,397	-	587,397	其中 15,000 仟股作為銀行借款之擔保品
		-	以成本衡量之金融資產－非流動	2,984	81,390	5	81,390 (註 1)	
		遠東百貨公司之其他關係人	以成本衡量之金融資產－非流動	216	11,817	5	11,817 (註 1)	
		遠東百貨公司之重大影響投資者之關聯企業	以成本衡量之金融資產－非流動	1,936	16,930	2	16,930 (註 1)	
		遠東百貨公司之其他關係人	以成本衡量之金融資產－非流動	1	10	-	10 (註 1)	
		-	以成本衡量之金融資產－非流動	39,600	396,000	18	396,000 (註 1)	
		股票 遠東新世紀公司	遠東新世紀公司	遠東新世紀公司	遠東新世紀公司	遠東新世紀公司	遠東新世紀公司	遠東新世紀公司
股票 中南紡織公司	中南紡織公司	中南紡織公司	中南紡織公司	中南紡織公司	中南紡織公司	中南紡織公司	中南紡織公司	中南紡織公司
股票 鼎鼎管業公司	鼎鼎管業公司	鼎鼎管業公司	鼎鼎管業公司	鼎鼎管業公司	鼎鼎管業公司	鼎鼎管業公司	鼎鼎管業公司	鼎鼎管業公司
股票 裕鼎實業公司	裕鼎實業公司	裕鼎實業公司	裕鼎實業公司	裕鼎實業公司	裕鼎實業公司	裕鼎實業公司	裕鼎實業公司	裕鼎實業公司
股票 亞東證券投顧公司	亞東證券投顧公司	亞東證券投顧公司	亞東證券投顧公司	亞東證券投顧公司	亞東證券投顧公司	亞東證券投顧公司	亞東證券投顧公司	亞東證券投顧公司
股票 鼎慎投資公司	鼎慎投資公司	鼎慎投資公司	鼎慎投資公司	鼎慎投資公司	鼎慎投資公司	鼎慎投資公司	鼎慎投資公司	鼎慎投資公司

(接次頁)

(承前頁)

持有之公司	有價證券種類及名稱	與有價證券發行人之關係	帳列	科目	期單位數或股數(仟)	帳面金額	持股比例(%)	公允價值	本備	註
百揚投資公司	遠東國際商業銀行 亞洲水泥公司	遠東百貨公司之其他關係人 遠東百貨公司之重大影響投資者之關聯企業	備供出售金融資產—流動 備供出售金融資產—非流動	金融資產—流動 金融資產—非流動	20,623 3,849	\$ 201,898 105,475	1 -	\$ 201,898 105,475		
	遠東新世紀公司	遠東百貨公司之重大影響投資者	備供出售金融資產—非流動	金融資產—非流動	2,217	57,075	-	57,075		
	裕民航運公司	遠東百貨公司之其他關係人	備供出售金融資產—非流動	金融資產—非流動	200	5,330	-	5,330		
	亞東證券投顧公司	遠東百貨公司之其他關係人	以成本衡量之金融資產—非流動	金融資產—非流動	1	10	-	10 (註1)		
遠東鴻利多公司	受益憑證 德銀遠東 DWS 台灣貨幣市場基金	-	透過損益按公允價值衡量之金融資產—流動	金融資產—流動	1,073	12,393	-	12,393		
裕民公司	受益憑證 德銀遠東 DWS 台灣貨幣市場基金	-	透過損益按公允價值衡量之金融資產—流動	金融資產—流動	3,681	42,504	-	42,504		
	亞洲水泥公司	遠東百貨公司之重大影響投資者之關聯企業	備供出售金融資產—非流動	金融資產—非流動	1,506	41,253	-	41,253		
遠百新世紀開發公司	受益憑證 德銀遠東 DWS 台灣貨幣市場基金	-	透過損益按公允價值衡量之金融資產—流動	金融資產—流動	9,832	113,510	-	113,510		
英屬維京群島遠東百貨公司	香港九龍英泥公司	遠東百貨公司之重大影響投資者之關聯企業	以成本衡量之金融資產—非流動	金融資產—非流動	46	8,903	2	8,903 (註1)		
太平洋崇光百貨公司	受益憑證 德銀遠東 DWS 台灣旗艦基金	-	透過損益按公允價值衡量之金融資產—流動	金融資產—流動	150	2,389	-	2,389		
	德銀遠東 DWS 多元集利組合基金—累積型	-	透過損益按公允價值衡量之金融資產—流動	金融資產—流動	5,000	54,700	-	54,700		
	中環公司	-	透過損益按公允價值衡量之金融資產—流動	金融資產—流動	297	1,029	-	1,029		
	廣達公司	-	透過損益按公允價值衡量之金融資產—流動	金融資產—流動	1	38	-	38		
	太平洋建設公司	-	透過損益按公允價值衡量之金融資產—流動	金融資產—流動	7,931	124,516	2	124,516		

(接次頁)

(承前頁)

持有之公司	有價證券種類及名稱	與有價證券發行人之關係	帳列	科目	期單位數或股數(仟)	帳面金額	持股比例(%)	公允價值	備註
	鼎創建公司	-	透過損益按公允價值衡量之金融資產—非流動	流動	10	\$ 32	-	\$ 32	
	東聯化學公司	遠東百貨公司之其他關係人	備供出售金融資產—非流動	流動	546	11,439	-	11,439	
	裕民航運公司	遠東百貨公司之其他關係人	備供出售金融資產—非流動	流動	300	7,995	-	7,995	
	太平洋流通投資公司	遠東百貨公司之子公司	以成本衡量之金融資產—非流動		800	4,019	-	4,019	(註1)
	億碩高科技公司	-	以成本衡量之金融資產—非流動		18,300	-	15	-	(註1)
	天遠投資公司	-	以成本衡量之金融資產—非流動		98,000	-	20	-	(註1)
	世峰公司	-	以成本衡量之金融資產—非流動		119	-	-	-	(註1)
	太崇興業公司	-	以成本衡量之金融資產—非流動		16	-	1	-	(註1)
太平洋中國控股公司	股票 Oversea Development Corp. Taiwan Ocean Farming Corp.	-	以成本衡量之金融資產—非流動		2,250	-	15	-	(註1)
		-	以成本衡量之金融資產—非流動		2,250	-	15	-	(註1)

註1：以成本衡量之金融資產，係以投資公司帳面價值衡量。

遠東百貨股份有限公司及子公司

累積買進或賣出同一有價證券之金額達新台幣3億元或實收資本額20%以上

民國104年1月1日至12月31日

附表五

單位：新台幣仟元

買、賣之有價證券種類及名稱	債權列帳科目	交易對象	關係	期		初買		入賣		出期		金額			
				股數(仟股)	金額	股數(仟股)	金額	股數(仟股)	金額	股數(仟股)	金額				
遠百新世紀開發公司	受益證	-	-	3,228	\$ 37,000	41,344	\$ 476,000	34,740	\$ 400,066	\$ 400,066	\$ 399,771	\$ 295	\$ -	9,832	\$ 113,229 (註1)
百揚投資公司	遠東DWS總經遠東DWS臺灣貨幣市場基金	-	子公司	-	-	40,000	400,000 (註2)	-	-	-	-	-	(6,780) (註3)	40,000	399,220
百揚投資公司	新北新世紀購物中心公司股票	-	子公司	24,250	312,780	47,750 (註4)	460,000 (註5)	-	-	-	-	-	3,190 (註6)	72,000	775,970
百發中國投資公司	遠百新世紀開發公司股票	-	子公司	68	372,899	117 (註7)	600,168 (註8)	-	-	-	-	-	-	185	1,095,382
百發中國投資公司	成都遠東百貨公司股票	-	子公司	-	(1,916,793)	-	312,444 (註10)	-	-	-	-	(789,670) (註11)	-	-	(2,394,019)

註1：係以未依市價調整之投資成本列示。

註2：係現金增資新台幣400,000仟元。

註3：係採用權益法認列之子公司損益之份額(6,780)仟元。

註4：係現金增資46,000仟股及盈餘配股1,750仟股。

註5：係現金增資新台幣460,000仟元。

註6：係採用權益法認列之子公司損益之份額4,166仟元、其他綜合損益之份額(372)仟元、資本公積(1)仟元及保留盈餘(603)仟元。

註7：係現金增資117仟股。

註8：係現金增資美金19,301仟元。

註9：係採用權益法認列之子公司損益之份額96,404仟元、其他綜合損益之份額(7,591)仟元及未按持股比例認購調整資本公積33,502仟元。

註10：係現金增資人民幣61,302仟元。

註11：係採用權益法認列之子公司損益之份額(837,482)仟元及其他綜合損益之份額47,812仟元。

遠東百貨股份有限公司及子公司
應收關係人款項達新台幣 1 億元或實收資本額 20% 以上

民國 104 年 12 月 31 日

單位：新台幣仟元

附表六

帳列應收款項之公司	交易對象	名稱	關係人	應收款項餘額	人週轉率	逾期金額	逾期應收金額	關係人款項	應收關係人款項	應收關係人款項	應收關係人款項	備抵金額
				金額		金額	金額	金額	金額	金額	金額	金額
遠百企業公司	亞東電子商務公司	亞東電子商務公司	關聯企業	\$ 134,403	-	-	\$ -	-	\$ 134,403	-	\$ -	-
太平洋崇光百貨公司	遠東百貨公司	遠東百貨公司	最終母公司	112,535	-	-	-	-	112,535	-	-	-
太平洋崇光百貨公司	崇光興業公司	崇光興業公司	關聯企業	205,079	-	-	205,079	催收	548	-	205,079	-
英屬維京群島遠東百貨公司	遠東新世紀(中國)投資公司	遠東新世紀(中國)投資公司	重大影響投資者之關聯企業	1,048,595 (註1)	-	-	-	-	-	-	-	-
英屬維京群島遠東百貨公司	遠鼎實業(上海)公司	遠鼎實業(上海)公司	重大影響投資者之關聯企業	106,681 (註1)	-	-	-	-	-	-	-	-
重慶遠東百貨公司	重慶太平洋商業管理諮詢公司	重慶太平洋商業管理諮詢公司	最終母公司相同	328,575 (註1)	-	-	-	-	-	-	-	-
重慶遠東百貨公司	天津遠東百貨公司	天津遠東百貨公司	最終母公司相同	491,833 (註1)	-	-	-	-	-	-	-	-
重慶遠東百貨公司	無錫遠東百貨商場公司	無錫遠東百貨商場公司	最終母公司相同	596,957 (註1)	-	-	-	-	-	-	-	-
重慶遠東百貨公司	大連連太百貨公司	大連連太百貨公司	最終母公司相同	451,283 (註1)	-	-	-	-	-	-	-	-
重慶遠東百貨公司	成都遠東百貨公司	成都遠東百貨公司	最終母公司相同	608,453 (註1)	-	-	-	-	-	-	-	-
重慶遠東百貨公司	成都北城遠東百貨公司	成都北城遠東百貨公司	最終母公司相同	283,945 (註1)	-	-	-	-	-	-	-	-
重慶大都會廣場太平洋百貨公司	重慶遠東百貨公司	重慶遠東百貨公司	最終母公司相同	260,492 (註1)	-	-	-	-	-	-	-	-
重慶大都會廣場太平洋百貨公司	重慶遠東百貨公司	重慶遠東百貨公司	同一母公司	354,131 (註1)	-	-	-	-	-	-	-	-
重慶太平洋商業管理諮詢公司	重慶市立百貨公司	重慶市立百貨公司	子公司	178,781	-	-	-	-	-	-	-	-
太平洋中國控股公司	無錫遠東百貨商場公司	無錫遠東百貨商場公司	子公司	426,849 (註1)	-	-	-	-	-	-	-	-
太平洋中國控股公司	成都遠東百貨公司	成都遠東百貨公司	子公司	1,189,133 (註1)	-	-	-	-	-	-	-	-
太平洋中國控股公司	天津遠東百貨公司	天津遠東百貨公司	子公司	590,853 (註1)	-	-	-	-	-	-	-	-
成都遠東百貨公司	成都全興大廈太平洋百貨公司	成都全興大廈太平洋百貨公司	子公司	136,493 (註1)	-	-	-	-	-	-	-	-
太平洋中國控股(香港)公司	太平洋中國控股公司	太平洋中國控股公司	子公司	108,818 (註1)	-	-	-	-	-	-	-	-

註 1：含資金貸與。

遠東百貨股份有限公司及子公司
 母子公司間業務關係及重要交易往來情形

民國 104 年 1 月 1 日至 12 月 31 日

附表七

單位：新台幣仟元

編 號	交 易 人 名 稱	交 易 往 來 對 象	與 交 易 人 之 關 係 (註 1)	交 易 往 來		情 形	
				交 易 目 的 科 目	金 額 (註 3)	交 易 條 件	佔 合 併 總 營 收 或 總 資 產 之 比 率 (註 2)
0	遠東百貨公司	遠東百貨公司	(1)	營業費用	\$ 232,569	依當地租金水準計算，按月支付	1
1	遠百亞太開發公司	遠百亞太開發公司	(2)	營業收入	(232,569)	依當地租金水準計算，按月收取	1
2	太平洋崇光百貨公司	遠東巨城購物中心公司	(3)	營業收入	(225,670)	依當地租金水準計算，按月收取	1
3	遠東巨城購物中心公司	太平洋崇光百貨公司	(3)	營業成本及營業費用	225,670	依當地租金水準計算，按月支付	1

註 1：與交易人之關係有以下三種：

- (1) 母公司對子公司。
- (2) 子公司對母公司。
- (3) 子公司對子公司。

註 2：交易往來金額佔合併總營收或總資產比率之計算，若屬資產負債科目者，以期未餘額佔合併總資產之方式計算；若屬損益科目者，以期中累積金額佔合併總營收之方式計算。

註 3：係以母子公司間重大交易金額佔合併總營收或總資產之比率 1% 以上者為揭露標準。

遠東百貨股份有限公司及其子公司
被投資公司名稱、所在地區...等相關資訊

民國 104 年 1 月 1 日至 12 月 31 日

附表八

單位：新台幣仟元

投資公司名稱	被投資公司名稱	所在地區	主要營業項目	原本	始期	投資	資	金	額	期	末	持	有	被	投	資	公	司	本	期	認	列	之	備	註
				金額	金額	金額	金額	金額	金額	金額	金額	比例(%)	金額	金額	金額	金額	金額	金額	金額	金額	金額	金額	金額	金額	
遠東百貨公司	百揚投資公司	中華民國	投資	\$ 5,422,181	\$ 5,422,181	\$ 5,422,181	652,991	100	\$ 7,323,453	(95,567	100	7,323,453	(95,567	(95,535	子公司							
	亞東證券公司	中華民國	綜合證券	143,652	143,652	143,652	140,297	20	1,941,736	(343,101	20	1,941,736	(343,101	(67,459	關聯企業							
	太平洋流通投資公司	中華民國	投資	1,764,210	1,764,210	1,764,210	281,734	35	3,539,169	(445,172	35	3,539,169	(445,172	(156,381	子公司							
	百鼎投資公司	中華民國	投資	33,357	33,357	33,357	119,981	67	2,134,440	(179,698	67	2,134,440	(179,698	(119,999	子公司							
遠東百貨公司	遠百企業公司	中華民國	商品量販	1,535,538	1,535,538	1,535,538	169,744	100	1,785,878	(43,429	100	1,785,878	(43,429	(43,429	子公司							
	英屬維京群島遠東百貨公司	英屬維京群島	投資	125,058	125,058	125,058	218	54	1,286,401	(220,051	54	1,286,401	(220,051	(157,443	子公司							
	裕民公司	中華民國	廣告及進口商	33,000	33,000	33,000	3,500	100	87,761	(10,201	100	87,761	(10,201	(10,201	子公司							
	亞東百貨公司	中華民國	百貨買賣	319,292	169,292	169,292	17,000	100	57,626	(71,701	100	57,626	(71,701	(71,701	子公司							
百鼎投資公司	鼎鼎聯合行銷公司	中華民國	行銷	64,500	11,500	11,500	6,939	10	37,815	(16,710	10	37,815	(16,710	(1,835	關聯企業							
	Asians Merchandise Company	美國	貿易	5,316	5,316	5,316	950	100	4,723	(140	100	4,723	(140	(140	子公司							
	遠東瑞利多公司	中華民國	建物出租	40,278	40,278	40,278	1,571	56	11,274	(742	56	11,274	(742	(530	子公司							
	亞東電子商務公司	中華民國	電子商務	49,850	49,850	49,850	4,985	11	-	(249,925	11	-	(249,925	(3,104	關聯企業							
	遠東都會公司	中華民國	商品量販	478,269	478,269	478,269	47,827	96	70,818	(33,267	96	70,818	(33,267	(31,823	子公司							
	遠鑫電子票證公司	中華民國	電子票證	225,000	225,000	225,000	22,500	15	163,229	(265,832	15	163,229	(265,832	(39,172	關聯企業							
	亞東證券公司	中華民國	綜合證券	163,563	163,563	163,563	97,116	14	1,344,203	(343,101	14	1,344,203	(343,101	(-	關聯企業							
	太平洋流通投資公司	中華民國	投資	658,129	658,129	658,129	100,250	13	1,273,047	(445,172	13	1,273,047	(445,172	(-	子公司							
	遠觀國際租賃公司	中華民國	租賃	301,125	301,125	301,125	22,203	5	385,996	(1,528,756	5	385,996	(1,528,756	(-	關聯企業							
	太平洋崇光百貨公司	中華民國	百貨買賣	33,490	33,490	33,490	11,254	1	143,770	(581,951	1	143,770	(581,951	(-	子公司							
	裕民貿易公司	中華民國	進出口貿易及代理業務	21,291	21,291	21,291	3,852	47	67,428	(2,473	47	67,428	(2,473	(-	關聯企業							
	遠百亞太開發公司	遠東瑞利多公司	中華民國	建物出租	28,672	28,672	28,672	1,259	44	12,735	(742	44	12,735	(742	(-	子公司						
遠東都會公司		中華民國	商品量販	-	-	-	2	-	-	(33,267	-	-	(33,267	(-	子公司							
太平洋流通投資公司		中華民國	投資	99,000	99,000	99,000	19,800	2	268,633	(445,172	2	268,633	(445,172	(-	子公司							
遠百新世紀開發公司	太平洋流通投資公司	中華民國	投資	99,000	99,000	99,000	19,800	2	268,633	(445,172	2	268,633	(445,172	(-	子公司							
	竹北新世紀購物中心公司	中華民國	百貨買賣	400,000	-	-	40,000	100	393,220	(6,780	100	393,220	(6,780	(-	子公司							

(接次頁)

(承前頁)

投資公司名稱	被投資公司名稱	所在地區	主要營業項目	原本期	投資期	資去年	金額	期數	未(股)	比例(%)	持帳面	有被投	公司	之	註
				本	始	去	年	底	(份)	(%)	金	本	益	損	備
				金	金	金	金	金	數		額	期	投	益	子
				\$	\$	\$	\$	\$			\$	\$	資	(公
百揚投資公司	遠百亞太開發公司	中華民國	大型購物中心	1,522,761	1,522,761	1,522,761	149,100	149,100	70	70	1,766,470	163,010	公司		子
	遠銀國際租賃公司	中華民國	租賃	1,555,590	1,555,590	1,555,590	132,388	132,388	30	30	2,037,534	1,528,756	關聯企業		關
	百鼎投資公司	中華民國	租賃	577,457	577,457	577,457	60,019	60,019	33	33	1,083,367	179,698	子		子
	遠百新世紀開發公司	中華民國	大型購物中心	645,272	645,272	185,272	72,000	72,000	100	100	775,970	4,166	子		子
	太平洋流通投資公司	中華民國	投資	99,000	99,000	99,000	19,800	19,800	2	2	268,633	445,172	子		子
	英屬維京群島遠東百貨公司	英屬維京群島	投資	723,946	723,946	123,778	185	185	46	46	1,095,382	220,051	子		子
	太平洋中國控股(香港)公司	香港	投資	2,442,344	2,442,344	2,442,344	7,600	7,600	40	40	770,909	(2,148,088)	子		子
	遠東巨城購物中心公司	中華民國	百貨買賣	200,000	200,000	200,000	20,000	20,000	40	40	177,214	68,876	子		子
	太平洋流通投資公司	中華民國	投資	55,000	55,000	55,000	11,000	11,000	1	1	149,015	445,172	子		子
	太平洋流通投資公司	中華民國	投資	1,200	1,200	1,200	200	200	-	-	2,515	445,172	子		子
	遠東鴻利多公司	中華民國	投資	8,400	8,400	8,400	1,400	1,400	-	-	17,024	445,172	子		子
	太平洋流通投資公司	中華民國	百貨買賣	4,469,904	4,469,904	4,469,904	650,817	650,817	79	79	9,901,040	581,951	子		子
	豐洋興業公司	中華民國	百貨買賣	62,480	62,480	62,480	6,693	6,693	3	3	97,263	142,514	關聯企業		關
	太平洋中國控股(香港)公司	香港	投資	4,000,000	4,000,000	4,000,000	11,400	11,400	60	60	2,014,290	(2,148,088)	子		子
	豐洋興業公司	中華民國	百貨買賣	525,000	525,000	525,000	51,978	51,978	26	26	553,895	142,514	關聯企業		關
	聯青投資公司	中華民國	投資	270,641	270,641	270,641	26,764	26,764	50	50	-	-	子		子
	Pacific Venture Investment Ltd.	香港	投資	357,050	357,050	357,050	100,000	100,000	48	48	-	-	關聯企業		關
	崇光興業公司	中華民國	信用卡業務	32,984	32,984	32,984	7,120	7,120	34	34	-	-	關聯企業		關
	太崇投資公司	中華民國	投資	999,900	999,900	999,900	99,990	99,990	100	100	-	-	子		子
	鼎鼎聯合行銷公司	中華民國	行銷	64,500	64,500	11,500	6,939	6,939	10	10	37,815	(16,710)	關聯企業		關
	遠東巨城購物中心公司	中華民國	百貨買賣	300,000	300,000	300,000	30,000	30,000	60	60	265,821	68,876	子		子
	亞東電子商務公司	中華民國	電子商務	49,850	49,850	49,850	4,985	4,985	11	11	-	(249,925)	關聯企業		關
	遠鑫電子票證公司	中華民國	電子票證	225,000	225,000	225,000	22,500	22,500	15	15	163,229	(265,832)	關聯企業		關
	太平洋中國控股公司	英屬維京群島	投資	1,280,175	1,280,175	1,280,175	39,000	39,000	100	100	3,035,058	(2,094,746)	子		子
太平洋中國控股(香港)公司	百發中國控股公司	香港	投資	49	49	49	2	2	100	100	49	-	子		子

註 1：原始投資金額涉及外幣者，按 104 年 12 月 31 日匯率 US\$32.825 換算。

註 2：係採用權益法之投資 2,231,550 仟元減除因持有母公司股票重分類至庫藏股票 97,110 仟元後之餘額。

註 3：因被投資公司太崇投資公司已進入破產程序及聯青投資公司投資金額已全數沖轉為零，亦不負擔其任何債務，故未揭露該被投資公司有開資訊。

遠東百貨股份有限公司及子公司
大陸投資資訊

民國 104 年 1 月 1 日至 12 月 31 日

附表九

單位：除另註明外，
為新台幣千元

大陸被投資公司名稱	主要營業項目	實收資本額 (註 1)	投資方式 (註 7)	本 期 自 累 積 投 資 金 額 (註 1)	本 期 台 灣 積 存 資 金 額 (註 1)	本期匯出或收回金額		本 期 自 累 積 投 資 金 額 (註 1)	被 投 資 公 司 本 期 盈 益 (註 5)	本公司直接或間接投資之持股比例(%)	本期認列投資(損)益 (註 5)	期末帳面價值	截至已匯收投資止	本 期 回 收 益
						匯 出	回 收							
上海太平洋百貨公司	百貨買賣	\$ 581,003	(2)	\$ 421,227 (註 2)	\$ 421,227 (註 2)	-	-	\$ 28,385	(\$ 30,435)	49	(\$ 30,435)	\$ 234,103	\$	-
成都商廈太平洋百貨公司	百貨買賣	229,775	(2)	229,775 (註 2)	229,775 (註 2)	-	-	19,468	13,507	67	13,507	-	-	-
成都全興大廈太平洋百貨公司	百貨買賣	32,497	(2)	32,497 (註 2)	32,497 (註 2)	-	-	(68,949)	(46,309)	67	(46,309)	(193,963)	-	-
重慶大都會廣場太平洋百貨公司	百貨買賣	98,475	(2)	98,475 (註 2)	98,475 (註 2)	-	-	79,979	53,717	67	53,717	459,238	-	-
北京西單太平洋百貨公司	百貨買賣	393,900	(2)	216,645 (註 2)	216,645 (註 2)	-	-	10,303	3,806	37	3,806	42,231	-	-
重慶太平洋商業管理諮詢公司	諮詢服務	2,396,225	(2)	6,565 (註 2)	6,565 (註 2)	-	-	(105,894)	(71,123)	67	(71,123)	695,030	-	-
上海太平洋商業管理諮詢公司	諮詢服務	11,489	(2)	5,629 (註 2)	5,629 (註 2)	-	-	405	133	33	133	6,479	-	-
上海百鼎商業管理諮詢公司	諮詢服務	3,283	(2)	-	-	-	-	5,231	5,231	100	5,231	40,518	-	-
天津遠東百貨公司	百貨買賣	587,568	(2)	95,193 (註 3)	95,193 (註 3)	-	-	(214,381)	(178,824)	83	(178,824)	(932,048)	-	-
重慶遠東百貨公司	百貨買賣	91,910	(2)	-	-	-	-	344,598	344,598	100	344,598	2,068,582	-	-
成都百揚實業公司	百貨、物業管理、倉儲	1,137,370	(2)	-	-	-	-	290,332	24,167	22	24,167	1,513,453	-	-
大連遠東百貨公司	百貨買賣	80,880	(2)	-	-	-	-	(7,706)	(5,176)	67	(5,176)	31,453	-	-
重慶市立洋百貨公司	百貨買賣	25,275	(2)	-	-	-	-	(70)	(47)	67	(47)	(135,190)	-	-
百發(中國)投資公司	投資	2,035,150	(2)	-	-	-	-	(1,464,138)	(983,070)	67	(983,070)	(2,464,651)	-	-

(接次頁)

(承前頁)

大陸被投資公司名稱	主要營業項目	實收資本額 (註1)	投資方式 (註7)	本自累積投資金額 (註1)	本自累積投資金額 (註1)	本自累積投資金額 (註1)	本期匯出或收回金額		被投資公司 本期(損)益 (註5)	本公司直接或間接投資之持股比例(%)	本期認列 投資(損)益 (註5)	期末投資價 面帳	截至本 已匯收 投資收 益
							本期匯出	收回					
無錫遠東百貨商場公司	百貨買賣	\$ 590,850	(2)	\$ -	\$ -	\$ -	\$ -	(\$ 407,893)	67	(\$ 273,959)	(\$ 777,458)	\$ -	
成都遠東百貨公司	百貨買賣	1,116,050	(2)	-	-	-	-	(837,488)	67	(562,493)	(1,607,919)	-	
成都北城遠東百貨公司	百貨買賣	328,250	(2)	-	-	-	-	(215,939)	67	(145,034)	(112,629)	-	

本期末大陸地區投資金額	本期末自累積投資金額	本期末自累積投資金額	本期末自累積投資金額	本期末自累積投資金額	本期末自累積投資金額	本期末自累積投資金額	本期末自累積投資金額	本期末自累積投資金額	本期末自累積投資金額	本期末自累積投資金額	本期末自累積投資金額	本期末自累積投資金額	本期末自累積投資金額
\$ - (註4)	\$ - (註1)	\$ - (註1)	\$ - (註1)	\$ - (註1)	\$ - (註1)	\$ - (註1)	\$ - (註1)	\$ - (註1)	\$ - (註1)	\$ - (註1)	\$ - (註1)	\$ - (註1)	\$ - (註1)
\$259,744(US\$7,913千元)(註1及4)	\$ - (註1)	\$ - (註1)	\$ - (註1)	\$ - (註1)	\$ - (註1)	\$ - (註1)	\$ - (註1)	\$ - (註1)	\$ - (註1)	\$ - (註1)	\$ - (註1)	\$ - (註1)	\$ - (註1)

註1：涉及外幣者，係按104年12月31日匯率US\$32.825換算。

註2：係由前任股東匯出之款項。

註3：係由子公司百揚投資公司所匯出之款項。

註4：係本公司實際匯出及經投審會核准金額，未含子公司匯出及其經投審會核准金額。

註5：經與中華民國會計師事務所所有合作關係之國際性會計師事務所查核簽證之財務報表。

註6：本公司獲經濟部工業局核發經投工字第10420420060號企業營運總部認定函，依「在大陸地區從事投資或技術合作審查原則」規定，本公司對大陸投資累計金額無上限之限制。

註7：投資方式區分為下列3種

(1) 直接赴大陸地區從事投資。

(2) 透過第三地區公司再投資大陸。第三地區公司分別為英屬維京群島遠東百貨公司及太平洋中國控股公司。

(3) 其他方式。

六、一〇四年度個體財務報表

會計師查核報告

遠東百貨股份有限公司 公鑒：

遠東百貨股份有限公司民國 104 年 12 月 31 日、民國 103 年 12 月 31 日及 1 月 1 日之個體資產負債表，暨民國 104 年及 103 年 1 月 1 日至 12 月 31 日之個體綜合損益表、個體權益變動表與個體現金流量表，業經本會計師查核竣事。上開個體財務報表之編製係管理階層之責任，本會計師之責任則為根據查核結果對上開個體財務報表表示意見。

本會計師係依照會計師查核簽證財務報表規則及一般公認審計準則規劃並執行查核工作，以合理確信個體財務報表有無重大不實表達。此項查核工作包括以抽查方式獲取個體財務報表所列金額及所揭露事項之查核證據、評估管理階層編製個體財務報表所採用之會計原則及所作之重大會計估計，暨評估個體財務報表整體之表達。本會計師相信此項查核工作可對所表示之意見提供合理之依據。

依本會計師之意見，第一段所述個體財務報表在所有重大方面係依照證券發行人財務報告編製準則編製，足以允當表達遠東百貨股份有限公司民國 104 年 12 月 31 日、民國 103 年 12 月 31 日及 1 月 1 日之個體財務狀況，暨民國 104 年及 103 年 1 月 1 日至 12 月 31 日之個體財務績效與個體現金流量。

如個體財務報表附註三所述，遠東百貨股份有限公司自民國 104 年起開始適用修正後之證券發行人財務報告編製準則及經金管會認可之 2013 年版國際財務報導準則、國際會計準則、解釋及解釋公告，因此追溯適用前述準則、解釋及解釋公告並調整前期財務報表受影響之項目。

勤業眾信聯合會計師事務所
會計師 卓 明 信

卓明信



會計師 余 鴻 賓


余鴻賓



財政部證券暨期貨管理委員會核准文號
台財證六字第 0920123784 號

中 華 民 國 105 年 3 月 24 日

財政部證券暨期貨管理委員會核准文號
台財證六字第 0920123784 號



民國 104 年 12 月 31 日、103 年 12 月 31 日及 1 月 1 日

單位：新台幣仟元

代 碼	資 產	104年12月31日			103年12月31日 (追溯適用)			103年1月1日 (追溯適用)		
		金 額	%		金 額	%		金 額	%	
	流動資產									
1100	現金 (附註六)	\$ 522,970	1		\$ 453,650	1		\$ 516,953	1	
1125	備供出售金融資產—流動 (附註七及三二)	247,350	-		251,769	1		285,698	1	
1147	無活絡市場之債務工具投資—流動 (附註九及三二)	-	-		192,371	-		191,594	-	
1150	應收票據 (附註十)	1,037	-		223	-		26,350	-	
1170	應收帳款 (附註十)	254,301	-		245,217	-		242,626	-	
1180	應收關係人款項—帳款 (附註十及三一)	22,857	-		12,039	-		15,676	-	
1200	其他應收款 (附註十及三一)	93,185	-		66,111	-		329,741	1	
1220	本期所得稅資產 (附註二六)	4,270	-		20,163	-		20,163	-	
130X	存貨 (附註十一)	390,075	1		413,419	1		384,916	1	
1410	預付款項 (附註三一)	261,345	1		249,054	-		247,658	-	
1470	其他流動資產 (附註十七及三一)	17,609	-		15,151	-		21,801	-	
11XX	流動資產總計	1,814,999	3		1,919,167	3		2,283,176	4	
	非流動資產									
1523	備供出售金融資產—非流動 (附註七及三二)	2,185,496	4		2,993,608	5		2,968,556	5	
1543	以成本衡量之金融資產—非流動 (附註八)	107,433	-		109,488	-		111,543	-	
1550	採用權益法之投資 (附註三、十二及三二)	17,866,126	30		19,188,257	31		19,555,805	32	
1600	不動產、廠房及設備 (附註十三、十四、三一及三二)	26,098,891	44		27,090,806	43		31,227,060	51	
1760	投資性不動產 (附註十四及三二)	9,144,466	15		8,734,944	14		1,771,695	3	
1780	無形資產 (附註十五)	12,553	-		21,897	-		5,494	-	
1840	遞延所得稅資產 (附註二六)	106,958	-		69,505	-		52,901	-	
1975	淨確定福利資產 (附註三及二二)	-	-		185,782	-		222,615	1	
1985	長期預付租賃款 (附註十六)	2,360,977	4		2,423,382	4		2,485,787	4	
1990	其他非流動資產 (附註十七、二八及三一)	211,072	-		207,026	-		218,746	-	
15XX	非流動資產總計	58,093,972	97		61,024,695	97		58,620,202	96	
1XXX	資 產 總 計	\$ 59,908,971	100		\$ 62,943,862	100		\$ 60,903,378	100	
	負債及權益									
	流動負債									
2100	短期借款 (附註十八、三一及三二)	\$ 4,900,000	8		\$ 1,800,000	3		\$ 2,650,000	4	
2110	應付短期票券 (附註十八及三二)	1,049,686	2		1,649,460	3		1,598,491	3	
2170	應付票據及帳款 (附註二十)	3,355,590	6		3,345,297	5		3,328,710	5	
2180	應付關係人款項—帳款 (附註二十及三一)	66,998	-		65,002	-		65,113	-	
2200	其他應付款 (附註二一及三一)	1,847,950	3		2,487,711	4		1,765,311	3	
2230	本期所得稅負債 (附註二六)	65,194	-		166,765	-		40,192	-	
2313	遞延收入—流動 (附註二一)	38,775	-		14,892	-		6,257	-	
2310	預收款項 (附註三一)	3,163,444	5		3,106,025	5		3,088,826	5	
2321	一年內到期之公司債 (附註十九及三二)	-	-		1,000,000	2		2,493,512	4	
2322	一年內到期之長期借款 (附註十八及三二)	300,000	1		999,429	1		997,159	2	
2399	其他流動負債 (附註二一及三一)	137,093	-		55,658	-		77,358	-	
21XX	流動負債總計	14,924,730	25		14,690,239	23		16,110,929	26	
	非流動負債									
2530	應付公司債 (附註十九及三二)	-	-		-	-		1,000,000	2	
2540	長期借款 (附註十八及三二)	13,596,945	23		14,846,606	24		12,749,762	21	
2570	遞延所得稅負債 (附註二六)	1,840,126	3		1,633,110	3		1,388,989	2	
2640	淨確定福利負債 (附註二二)	176,764	-		-	-		-	-	
2670	其他非流動負債 (附註十二、二一、二八及三一)	123,407	-		106,854	-		85,108	-	
25XX	非流動負債總計	15,737,242	26		16,586,570	27		15,223,859	25	
2XXX	負債總計	30,661,972	51		31,276,809	50		31,334,788	51	
	權益									
	股本									
3110	普通股	14,169,406	24		14,391,956	23		14,109,761	23	
3200	資本公積	3,315,420	5		3,498,252	5		3,498,174	6	
	保留盈餘									
3310	法定盈餘公積	2,728,379	5		2,575,473	4		2,358,917	4	
3320	特別盈餘公積	2,461,168	4		2,461,168	4		1,931,285	3	
3350	未分配盈餘	2,673,946	4		2,936,463	5		4,107,920	7	
3300	保留盈餘總計	7,863,493	13		7,973,104	13		8,398,122	14	
3400	其他權益	3,995,790	7		5,900,851	9		3,659,643	6	
3500	庫藏股票	(97,110)	-		(97,110)	-		(97,110)	-	
3XXX	權益總計	29,246,999	49		31,667,053	50		29,568,590	49	
	負債與權益總計	\$ 59,908,971	100		\$ 62,943,862	100		\$ 60,903,378	100	

後附之附註係本個體財務報告之一部分。

(請參閱勤業眾信聯合會計師事務所民國 105 年 3 月 24 日會計師查核報告)

董事長：徐旭東

經理人：徐雪芳

會計主管：劉儀婷



遠東百貨股份有限公司

個體綜合損益表

民國 104 年及 103 年 1 月 1 日至 12 月 31 日

單位：新台幣仟元，惟
每股盈餘為元

代 碼		104年度		103年度 (追溯適用)	
		金 額	%	金 額	%
4000	營業收入 (附註二四及三一)	\$ 10,348,566	100	\$ 10,193,869	100
5000	營業成本 (附註三、十一、 二五及三一)	<u>3,710,684</u>	<u>36</u>	<u>3,559,957</u>	<u>35</u>
5900	營業毛利	<u>6,637,882</u>	<u>64</u>	<u>6,633,912</u>	<u>65</u>
	營業費用 (附註三、二五及 三一)				
6100	推銷費用	481,701	4	470,142	4
6200	管理費用	<u>4,625,049</u>	<u>45</u>	<u>4,578,721</u>	<u>45</u>
6000	營業費用合計	<u>5,106,750</u>	<u>49</u>	<u>5,048,863</u>	<u>49</u>
6900	營業淨利	<u>1,531,132</u>	<u>15</u>	<u>1,585,049</u>	<u>16</u>
	營業外收入及支出				
7010	其他收入 (附註二五)	169,662	2	143,061	1
7020	其他利益及損失 (附註 三、二五及三一)	483,759	5	61,343	1
7050	財務成本 (附註二五及 三一)	(228,199)	(2)	(214,344)	(2)
7070	採用權益法認列之子公 司及關聯企業損益之 份額 (附註三)	<u>142,971</u>	<u>1</u>	<u>213,916</u>	<u>2</u>
7000	營業外收入及支出 合計	<u>568,193</u>	<u>6</u>	<u>203,976</u>	<u>2</u>
7900	稅前淨利	2,099,325	21	1,789,025	18
7950	所得稅費用 (附註三及二六)	<u>384,555</u>	<u>4</u>	<u>264,584</u>	<u>3</u>
8200	本年度淨利	<u>1,714,770</u>	<u>17</u>	<u>1,524,441</u>	<u>15</u>




(接次頁)


(承前頁)

代 碼		104年度		103年度 (追溯適用)	
		金 額	%	金 額	%
	其他綜合損益 (附註二二、二三及二六)				
8310	不重分類至損益之項目				
8311	確定福利計畫之再 衡量數	(\$ 354,195)	(3)	(\$ 28,858)	-
8312	不動產重估增值	-	-	2,328,026	23
8330	採用權益法認列之 子公司及關聯企 業其他綜合損益 之份額	(46,074)	(1)	(21,133)	-
8349	與不重分類之項目 相關之所得稅	<u>60,213</u>	<u>1</u>	<u>(151,706)</u>	<u>(2)</u>
		<u>(340,056)</u>	<u>(3)</u>	<u>2,126,329</u>	<u>21</u>
8360	後續可能重分類至損益 之項目				
8362	備供出售金融資產 未實現評價損失	(812,531)	(8)	(8,877)	-
8380	採用權益法認列之 子公司及關聯企 業其他綜合損益 之份額	<u>(1,092,530)</u>	<u>(11)</u>	<u>79,115</u>	<u>-</u>
		<u>(1,905,061)</u>	<u>(19)</u>	<u>70,238</u>	<u>-</u>
8300	本年度其他綜合損 益	<u>(2,245,117)</u>	<u>(22)</u>	<u>2,196,567</u>	<u>21</u>
8500	本年度綜合損益總額	<u>(\$ 530,347)</u>	<u>(5)</u>	<u>\$ 3,721,008</u>	<u>36</u>
	每股盈餘 (附註二七)				
9750	基 本	<u>\$ 1.20</u>		<u>\$ 1.07</u>	
9850	稀 釋	<u>\$ 1.20</u>		<u>\$ 1.07</u>	

後附之附註係本個體財務報告之一部分。

(請參閱勤業眾信聯合會計師事務所民國 105 年 3 月 24 日會計師查核報告)

董事長：徐旭東  經理人：徐雪芳  會計主管：劉儀婷 



民國 104 年 12 月 31 日

單位：新台幣仟元

其他權益項目 (附註二、三)

代碼	股本 (附註二、三)	資本公積 (附註二、三)	保留盈餘 (附註三、二、三及二、六)	特別盈餘公積	法定盈餘公積	未分配盈餘	國外營運機構財務報表換算之兌換差額	金融商品未實現損益	未實現重估增值	庫藏股票 (附註二、三)	總計
	\$	\$	\$	\$	\$	\$	\$	\$	\$	(\$)	\$
A1	103 年 1 月 1 日餘額	3,498,174	2,358,917	1,931,285	4,095,216	12,704	-	3,649,387	-	97,110	29,555,886
A3	追溯適用及追溯重編之影響數	-	-	-	-	-	-	-	-	-	12,704
A5	103 年 1 月 1 日追溯適用餘額	3,498,174	2,358,917	1,931,285	4,107,920	12,704	10,256	3,649,387	-	(97,110)	29,568,590
B3	依金管證發字第 1030006415 號令提列特別盈餘公積	-	-	529,883	(529,883)	-	-	-	-	-	-
B1	102 年度盈餘分配	-	216,556	-	(216,556)	-	-	-	-	-	-
B5	股東現金股利	-	-	-	(1,622,623)	-	-	-	-	-	(1,622,623)
B9	股東股票股利	282,195	-	-	(282,195)	-	-	-	-	-	-
C7	採用權益法認列之子公司及關聯企業之變動數	-	-	-	-	-	-	-	-	-	78
D1	103 年度淨利	-	-	-	1,524,441	-	-	-	-	-	1,524,441
D3	103 年度稅後其他綜合損益	-	-	-	(44,641)	-	60,743	9,495	2,170,970	-	2,196,567
Z1	103 年 12 月 31 日追溯適用餘額	3,498,252	2,575,473	2,461,168	2,936,463	2,936,463	70,999	3,658,882	2,170,970	(97,110)	31,667,053
B1	103 年度盈餘分配	-	152,906	-	(152,906)	-	-	-	-	-	-
B5	股東現金股利	-	-	-	(1,439,196)	-	-	-	-	-	(1,439,196)
C7	採用權益法認列之子公司及關聯企業之變動數	-	-	-	-	-	-	-	-	-	-
D1	104 年度淨利	-	-	-	(45,129)	1,714,770	-	-	-	-	(45,207)
D3	104 年度稅後其他綜合損益	-	-	-	(340,056)	(13,516)	(1,891,545)	-	-	-	(2,245,117)
L1	庫藏股買回	-	-	-	-	-	-	-	-	(405,304)	(405,304)
L3	庫藏股註銷	(222,550)	(182,754)	-	-	-	-	-	-	405,304	-
Z1	104 年 12 月 31 日餘額	3,315,420	2,728,379	2,461,168	2,673,946	2,673,946	57,483	1,767,337	2,170,970	(97,110)	29,246,999

後附之附註係本個體財務報告之一部分。
(請參閱勤業眾信聯合會計師事務所民國 105 年 3 月 24 日會計師查核報告)



會計主管：劉儀婷



經理人：徐雪芳



董事長：徐旭東

遠東百貨股份有限公司

個體現金流量表

民國 104 年及 103 年 1 月 1 日至 12 月 31 日

單位：新台幣仟元

代 碼		104年度	103年度 (追溯適用)
	營業活動之現金流量		
A00010	本年度稅前淨利	\$ 2,099,325	\$ 1,789,025
A20000	不影響現金流量之收益費損項目		
A20100	折舊費用	1,287,152	1,252,030
A20200	攤銷費用	11,107	5,377
A20300	呆帳費用提列數	19	-
A29900	預付款項攤銷	8,363	8,786
A20900	財務成本	228,199	214,344
A29900	迴轉遞延收入	(14,892)	(6,257)
A22400	採用權益法認列之子公司及關聯 企業損益之份額	(142,971)	(213,916)
A21200	利息收入	(991)	(2,966)
A21300	股利收入	(168,671)	(140,095)
A22500	處分及報廢不動產、廠房及設備 淨損	4,994	2,662
A22700	處分及報廢投資性不動產淨損	145	42
A23500	金融資產減損損失	2,055	2,055
A24600	投資性不動產公允價值調整利益	(398,179)	(4,469)
A30000	營業資產及負債淨變動數		
A31130	應收票據	(814)	26,127
A31150	應收帳款	(9,103)	(2,591)
A31160	應收關係人款項—帳款	(10,818)	3,637
A31180	其他應收款	(26,419)	19,084
A31200	存 貨	23,344	(28,503)
A31230	預付款項	(12,512)	(1,580)
A31240	其他流動資產	(2,458)	6,650
A31990	淨確定福利資產	8,351	7,975
A32150	應付票據及帳款	10,293	16,587
A32160	應付關係人款項—帳款	1,996	(111)
A32180	其他應付款項	(95,057)	(43,450)
A32210	遞延收入	38,775	14,892
A32210	預收款項	271,148	196,800
A32230	其他流動負債	81,435	(21,700)
A33000	營運產生之現金流入	3,193,816	3,100,435
A33300	支付之利息	(263,830)	(268,123)

(接次頁)

(承前頁)

代 碼		104年度	103年度 (追溯適用)
A33100	收取之利息	\$ 336	\$ 995
A33200	收取之股利	632,296	1,226,802
A33400	退還之所得稅	18,988	-
A33500	支付之所得稅	(259,445)	(62,200)
AAAA	營業活動之淨現金流入	<u>3,322,161</u>	<u>3,997,909</u>
	投資活動之現金流量		
B00600	無活絡市場之債務工具投資減少(增加)	192,371	(777)
B01800	取得採用權益法之投資	(203,000)	(180,000)
B02700	取得不動產、廠房及設備	(953,756)	(1,044,231)
B05400	取得投資性不動產	(11,488)	(42)
B06700	其他非流動資產減少	2,224	6,692
B04500	取得無形資產	(1,763)	(21,780)
B02800	處分不動產、廠房及設備價款	<u>726</u>	<u>375</u>
BBBB	投資活動之淨現金流出	<u>(974,686)</u>	<u>(1,239,763)</u>
	籌資活動之現金流量		
C00100	短期借款增加	17,300,000	24,100,000
C00200	短期借款減少	(14,200,000)	(24,950,000)
C00500	應付短期票券增加	11,097,355	11,671,438
C00600	應付短期票券減少	(11,697,129)	(11,620,469)
C01300	償還公司債	(1,000,000)	(2,500,000)
C01600	舉借長期借款	38,300,910	39,499,114
C01700	償還長期借款	(40,250,000)	(37,400,000)
C04300	其他非流動負債增加	15,224	1,080
C04500	支付股利	(1,439,211)	(1,622,612)
C04900	庫藏股票買回成本	<u>(405,304)</u>	<u>-</u>
CCCC	籌資活動之淨現金流出	<u>(2,278,155)</u>	<u>(2,821,449)</u>
EEEE	現金淨增加(減少)	69,320	(63,303)
E00100	年初現金餘額	<u>453,650</u>	<u>516,953</u>
E00200	年底現金餘額	<u>\$ 522,970</u>	<u>\$ 453,650</u>

後附之附註係本個體財務報告之一部分。

(請參閱勤業眾信聯合會計師事務所民國 105 年 3 月 24 日會計師查核報告)

董事長：徐旭東



經理人：徐雪芳



會計主管：劉儀婷



遠東百貨股份有限公司

個體財務報告附註

民國 104 年及 103 年 1 月 1 日至 12 月 31 日

(除另註明外，金額以新台幣仟元為單位)

一、公司沿革

遠東百貨股份有限公司(以下稱「本公司」)設立於 56 年 8 月 31 日，以經營零售百貨及超級市場為主要業務。本公司股票自 67 年 10 月 11 日起於台灣證券交易所上市買賣。本公司註冊地址為新北市板橋區新站路 16 號 18 樓，業務主要營運據點為：

<u>分</u>	<u>公</u>	<u>司</u>	<u>地</u>	<u>址</u>
台北	分	公	台	北
板橋	新	站	新	站
板橋	分	公	新	站
桃園	分	公	中	山
新竹	分	公	西	大
台	中	分	台	中
花	蓮	分	花	蓮
嘉	義	分	嘉	義
台	南	公	台	南
台	南	成	台	南
高	雄	分	高	雄

本個體財務報告係以本公司之功能性貨幣新台幣表達。

二、通過財務報告之日期及程序

本個體財務報告於 105 年 3 月 24 日經董事會通過。

三、新發布及修訂準則及解釋之適用

- (一) 首次適用修正後之證券發行人財務報告編製準則及經金管會認可之 2013 年版國際財務報導準則 (IFRS)、國際會計準則 (IAS)、解釋 (IFRIC) 及解釋公告 (SIC)

依據金融監督管理委員會(以下稱「金管會」)發布之金管證審字第 1030029342 號及金管證審字第 1030010325 號函，本公司自 104 年起開始適用業經國際會計準則理事會 (IASB) 發布且經金管會認

可之 2013 年版 IFRS、IAS、IFRIC 及 SIC（以下稱「IFRSs」）及相關證券發行人財務報告編製準則修正規定。

除下列說明外，適用修正後之證券發行人財務報告編製準則及 2013 年版 IFRSs 不致造成本公司會計政策之重大變動：

1. IFRS 13「公允價值衡量」

IFRS 13 提供公允價值衡量指引，該準則定義公允價值、建立衡量公允價值之架構，並規定公允價值衡量之揭露。此外，該準則規定之揭露內容較為廣泛，例如，適用 IFRS 13 前，準則僅要求以公允價值衡量之金融工具須按公允價值 3 層級揭露，而依照 IFRS 13 規定，適用該準則之所有資產及負債皆須提供前述揭露。

IFRS 13 之衡量規定係自 104 年起推延適用。相關揭露請參閱附註十四。

2. IAS 1 之修正「其他綜合損益項目之表達」

依修正之準則規定，其他綜合損益項目須按性質分類且分組為(1)不重分類至損益之項目及(2)後續可能重分類至損益之項目。相關所得稅亦按相同基礎分組。適用該修正規定前，並無上述分組之強制規定。

本公司於 104 年追溯適用上述修正規定，不重分類至損益之項目包含確定福利計畫再衡量數、重估價之利益及採權益法認列之關聯企業確定福利計畫再衡量數。後續可能重分類至損益之項目包含國外營運機構財務報表換算之兌換差額、備供出售金融資產未實現利益（損失）及採用權益法之關聯企業之其他綜合損益份額（除確定福利計畫再衡量數外）。惟適用上述修正並不影響本年度淨利、本年度稅後其他綜合損益及本年度綜合損益總額。

3. IAS 19「員工福利」

依修正之準則規定，「淨利息」取代適用修訂準則前之利息成本及計畫資產之預期報酬，並以淨確定福利負債（資產）乘以折現率決定淨利息，以及前期服務成本應於發生時認列為損

益。修訂後 IAS 19 除了改變確定福利成本之表達，並規定更廣泛之揭露。

首次適用修訂後 IAS 19 時，因追溯適用產生 102 年 12 月 31 日（含）以前之累積員工福利成本變動數係調整 103 年 1 月 1 日淨確定福利資產及保留盈餘。此外，本公司選擇不予揭露比較期間之確定福利義務敏感度分析。

103 年度影響彙總如下：

資產、負債及 權益之影響	追溯適用 前金額	首次適用 之調整	追溯適用 後金額
<u>103 年 12 月 31 日</u>			
預付退休金	\$ 185,519	(\$ 185,519)	\$ -
淨確定福利資產	-	185,782	185,782
採用權益法之投資	<u>19,177,267</u>	<u>10,990</u>	<u>19,188,257</u>
資產影響	<u>\$19,362,786</u>	<u>\$ 11,253</u>	<u>\$19,374,039</u>
保留盈餘	<u>\$ 7,961,851</u>	<u>\$ 11,253</u>	<u>\$ 7,973,104</u>
權益影響	<u>\$ 7,961,851</u>	<u>\$ 11,253</u>	<u>\$ 7,973,104</u>
<u>103 年 1 月 1 日</u>			
預付退休金	\$ 222,285	(\$ 222,285)	\$ -
淨確定福利資產	-	222,615	222,615
採用權益法之投資	<u>19,543,431</u>	<u>12,374</u>	<u>19,555,805</u>
資產影響	<u>\$19,765,716</u>	<u>\$ 12,704</u>	<u>\$19,778,420</u>
保留盈餘	<u>\$ 8,385,418</u>	<u>\$ 12,704</u>	<u>\$ 8,398,122</u>
權益影響	<u>\$ 8,385,418</u>	<u>\$ 12,704</u>	<u>\$ 8,398,122</u>
<u>103 年度綜合損益之影響</u>			
營業費用	\$ 5,046,182	\$ 2,681	\$ 5,048,863
採用權益法認列之子公司 及關聯企業損益之 份額	<u>215,859</u>	<u>(1,943)</u>	<u>213,916</u>
本年度淨利影響	<u>1,529,065</u>	<u>(4,624)</u>	<u>1,524,441</u>

(接次頁)

(承前頁)

	追 溯 適 用 前 金 額	首 次 適 用 之 調 整	追 溯 適 用 後 金 額
不重分類至損益之項目：			
確定福利計畫再衡 量數	(31,472)	2,614	(28,858)
採用權益法認列之 子公司及關聯企 業其他綜合損益 之份額	-	(21,133)	(21,133)
後續可能重分類至損益 之項目：			
採用權益法認列之 子公司及關聯企 業其他綜合損益 之份額	57,423	21,692	79,115
本年度其他綜合損益影 響	<u>2,193,394</u>	<u>3,173</u>	<u>2,196,567</u>
本年度綜合損益總額影 響	<u>\$ 3,722,459</u>	<u>(\$ 1,451)</u>	<u>\$ 3,721,008</u>
<u>103 年度每股盈餘之影響</u>			
基本每股盈餘	<u>\$ 1.07</u>	<u>\$ -</u>	<u>\$ 1.07</u>
稀釋每股盈餘	<u>\$ 1.07</u>	<u>\$ -</u>	<u>\$ 1.07</u>

(二) IASB 已發布但尚未經金管會認可之 IFRSs

本公司未適用下列業經 IASB 發布但未經金管會認可之 IFRSs。金管會於 105 年 3 月 10 日公布自 106 年起開始適用之認可 IFRSs 公報範圍，為 IASB 於 105 年 1 月 1 日前發布，並於 106 年 1 月 1 日生效之 IFRSs (不含 IFRS 9「金融工具」及 IFRS 15「客戶合約之收入」等尚未生效或尚未確定生效日期之 IFRSs)。此外，金管會並宣布我國公開發行公司應自 107 年起開始適用 IFRS 15。截至本個體財務報告通過發布日止，金管會尚未發布前述新發布／修正／修訂準則及解釋以外之其他準則生效日。

新發布／修正／修訂準則及解釋	IASB 發布之生效日(註1)
「2010-2012 週期之年度改善」	2014 年 7 月 1 日 (註 2)
「2011-2013 週期之年度改善」	2014 年 7 月 1 日
「2012-2014 週期之年度改善」	2016 年 1 月 1 日 (註 3)
IFRS 9「金融工具」	2018 年 1 月 1 日
IFRS 9 及 IFRS 7 之修正「強制生效日及過渡揭露」	2018 年 1 月 1 日
IFRS 10 及 IAS 28 之修正「投資者與其關聯企業或合資間之資產出售或投入」	未定
IFRS 10、IFRS 12 及 IAS 28 之修正「投資個體：合併報表例外規定之適用」	2016 年 1 月 1 日
IFRS 11 之修正「聯合營運權益之取得」	2016 年 1 月 1 日
IFRS 15「來自客戶合約之收入」	2018 年 1 月 1 日
IFRS 16「租賃」	2019 年 1 月 1 日
IAS 1 之修正「揭露倡議」	2016 年 1 月 1 日
IAS 7 之修正「揭露倡議」	2017 年 1 月 1 日
IAS 12 之修正「未實現損失之遞延所得稅資產之認列」	2017 年 1 月 1 日
IAS 16 及 IAS 38 之修正「可接受之折舊及攤銷方法之闡釋」	2016 年 1 月 1 日
IAS 16 及 IAS 41 之修正「農業：生產性植物」	2016 年 1 月 1 日
IAS 19 之修正「確定福利計畫：員工提撥金」	2014 年 7 月 1 日
IAS 27 之修正「單獨財務報表中之權益法」	2016 年 1 月 1 日
IAS 36 之修正「非金融資產可回收金額之揭露」	2014 年 1 月 1 日
IAS 39 之修正「衍生工具之合約更替及避險會計之繼續」	2014 年 1 月 1 日
IFRIC 21「公課」	2014 年 1 月 1 日

註 1：除另註明外，上述新發布／修正／修訂準則或解釋係於各該日期以後開始之年度期間生效。

註 2：給與日於 2014 年 7 月 1 日以後之股份基礎給付交易開始適用 IFRS 2 之修正；收購日於 2014 年 7 月 1 日以後之企業合併開始適用 IFRS 3 之修正；IFRS 13 於修正時即生效。其餘修正係適用於 2014 年 7 月 1 日以後開始之年度期間。

註 3：除 IFRS 5 之修正推延適用於 2016 年 1 月 1 日以後開始之年度期間外，其餘修正係追溯適用於 2016 年 1 月 1 日以後開始之年度期間。

除下列說明外，適用上述新發布／修正／修訂準則或解釋將不致造成本公司會計政策之重大變動：

1. IFRS 9「金融工具」

金融資產之認列及衡量

就金融資產方面，所有原屬於 IAS 39「金融工具：認列與衡量」範圍內之金融資產後續衡量係以攤銷後成本衡量或以公允價值衡量。IFRS 9 對金融資產之分類規定如下。

本公司投資權益工具之金融資產，係以公允價值衡量，公允價值變動認列於損益。惟本公司得選擇於原始認列時，將非持有供交易之權益投資指定為透過其他綜合損益按公允價值衡量。此類金融資產除股利收益認列於損益外，其他相關利益及損失係認列於其他綜合損益，後續無須評估減損，累積於其他綜合損益之公允價值變動亦不重分類至損益。

金融資產之減損

IFRS 9 改採用「預期信用損失模式」認列金融資產之減損。以攤銷後成本衡量之金融資產認列備抵信用損失。若前述金融資產之信用風險自原始認列後並未顯著增加，則其備抵信用損失係按未來 12 個月之預期信用損失衡量。若前述金融資產之信用風險自原始認列後已顯著增加且非低信用風險，則其備抵信用損失係按剩餘存續期間之預期信用損失衡量。但未包括重大財務組成部分之應收帳款必須按存續期間之預期信用損失衡量備抵信用損失。

2. IAS 36 之修正「非金融資產可回收金額之揭露」

IASB 於發布 IFRS 13「公允價值衡量」時，同時修正 IAS 36「資產減損」之揭露規定，導致本公司須於每一報導期間增加揭露資產或現金產生單位之可回收金額。本次 IAS 36 之修正係釐清本公司僅須於認列或迴轉減損損失當年度揭露該等可回收金額。此外，若可回收金額係以現值法計算之公允價值減處分成本衡量，本公司須增加揭露所採用之折現率。

3. IFRS 15「來自客戶合約之收入」

IFRS 15 係規範來自客戶合約之收入認列原則，該準則將取代 IAS 18「收入」、IAS 11「建造合約」及相關解釋。

本公司於適用 IFRS 15 時，係以下列步驟認列收入：

- (1) 辨認客戶合約；
- (2) 辨認合約中之履約義務；
- (3) 決定交易價格；
- (4) 將交易價格分攤至合約中之履約義務；及
- (5) 於滿足履約義務時認列收入。

IFRS 15 生效時，本公司得選擇追溯適用至比較期間或將首次適用之累積影響數認列於首次適用日。

除上述影響外，截至本個體財務報告通過發布日止，本公司仍持續評估其他準則、解釋之修正對財務狀況與財務績效之影響，相關影響待評估完成時予以揭露。

四、重大會計政策之彙總說明

(一) 遵循聲明

本個體財務報告係依照證券發行人財務報告編製準則編製。

(二) 編製基礎

除按公允價值衡量之金融工具及投資性不動產外，本個體財務報告係依歷史成本基礎編製。

公允價值衡量依照相關輸入值之可觀察程度及重要性分為第 1 等級至第 3 等級：

1. 第 1 等級輸入值：係指於衡量日可取得之相同資產或負債於活絡市場之報價（未經調整）。
2. 第 2 等級輸入值：係指除第 1 等級之報價外，資產或負債直接（亦即價格）或間接（亦即由價格推導而得）之可觀察輸入值。
3. 第 3 等級輸入值：係指資產或負債之不可觀察之輸入值。

本公司於編製個體財務報告時，對投資子公司或關聯企業係採權益法處理。為使本個體財務報告之本年度損益、其他綜合損益及權益與本公司合併財務報告中歸屬於本公司業主之本年度損益、其

他綜合損益及權益相同，個體基礎與合併基礎下若干會計處理差異係調整「採用權益法之投資」、「採用權益法之子公司及關聯企業損益份額」及「採用權益法之子公司及關聯企業其他綜合損益份額」暨相關權益項目。

(三) 資產與負債區分流動與非流動之標準

流動資產包括：

1. 主要為交易目的而持有之資產；
2. 預期於資產負債表日後 12 個月內實現之資產；及
3. 現金及約當現金（但不包括於資產負債表日後逾 12 個月用以交換或清償負債而受有其他限制者）。

流動負債包括：

1. 主要為交易目的而持有之負債；
2. 於資產負債表日後 12 個月內到期清償之負債（即使於資產負債表日後至通過發布財務報告前已完成長期性之再融資或重新安排付款協議，亦屬流動負債），以及
3. 不能無條件將清償期限遞延至資產負債表日後至少 12 個月之負債。惟負債之條款可能依交易對方之選擇，以發行權益工具而導致其清償者，並不影響分類。

非屬上述流動資產或流動負債者，係分類為非流動資產或非流動負債。

(四) 外 幣

本公司編製財務報告時，以本公司功能性貨幣以外之貨幣（外幣）交易者，依交易日匯率換算為功能性貨幣記錄。

外幣貨幣性項目於每一資產負債表日以收盤匯率換算。因交割貨幣性項目或換算貨幣性項目產生之兌換差額，於發生當年度認列於損益。

以歷史成本衡量之外幣非貨幣性項目係以交易日之匯率換算，不再重新換算。

於編製個體財務報告時，國外營運機構（包含營運所在國家或使用之貨幣與本公司不同之子公司或關聯企業）之資產及負債以每

一資產負債表日匯率換算為新台幣。收益及費損項目係以當期平均匯率換算，所產生之兌換差額認列為其他綜合損益。

(五) 存 貨

存貨係以加權平均成本與淨變現價值孰低零售價法計價。比較成本與淨變現價值時，係以各零售部門為基礎。淨變現價值係指售價減除銷售費用後之餘額。

(六) 投資子公司

本公司採用權益法處理對子公司之投資。

子公司係指本公司具有控制之個體。

權益法下，投資原始依成本認列，取得日後帳面金額係隨本公司所享有之子公司損益及其他綜合損益份額與利潤分配而增減。此外，針對本公司可享有子公司其他權益之變動係按持股比例認列。

當本公司對子公司所有權權益之變動未導致喪失控制者，係作為權益交易處理。投資帳面金額與所支付或收取對價之公允價值間之差額，係直接認列為權益。

當本公司對子公司之損失份額等於或超過其在該子公司之權益（包括權益法下子公司之帳面金額及實質上屬於本公司對該子公司淨投資組成部分之其他長期權益）時，係繼續按持股比例認列損失。

取得成本超過本公司於取得日所享有子公司可辨認資產及負債淨公允價值份額之數額列為商譽，該商譽係包含於該投資之帳面金額且不得攤銷；本公司於取得日所享有子公司可辨認資產及負債淨公允價值份額超過取得成本之數額列為當年度收益。

當喪失對子公司控制時，本公司係按喪失控制日之公允價值衡量其對前子公司之剩餘投資，剩餘投資之公允價值及任何處分價款與喪失控制當日之投資帳面金額之差額，列入當期損益。此外，於其他綜合損益中所認列與該子公司有關之所有金額，其會計處理係與本公司直接處分相關資產或負債所必須遵循之基礎相同。

本公司與子公司之順流交易未實現損益於個體財務報告予以銷除。本公司與子公司之逆流及側流交易所產生之損益，僅在與本公司對子公司權益無關之範圍內，認列於個體財務報告。

(七) 投資關聯企業

關聯企業係指本公司具有重大影響，但非屬子公司或合資權益之企業。

本公司對關聯企業係採用權益法。

權益法下，投資關聯企業原始依成本認列，取得日後帳面金額係隨本公司所享有之關聯企業損益及其他綜合損益份額與利潤分配而增減。此外，針對關聯企業權益之變動係按持股比例認列。

關聯企業發行新股時，本公司若未按持股比例認購，致使持股比例發生變動，並因而使投資之股權淨值發生增減時，其增減數調整資本公積—採權益法認列關聯企業股權淨值之變動數及採用權益法之投資。惟若未按持股比例認購或取得致使對關聯企業之所有權權益減少者，於其他綜合損益中所認列與該關聯企業有關之金額按減少比例重分類，其會計處理之基礎係與關聯企業若直接處分相關資產或負債所必須遵循之基礎相同；前項調整如應借記資本公積，而採用權益法之投資所產生之資本公積餘額不足時，其差額借記保留盈餘。

當本公司對關聯企業之損失份額等於或超過其在該關聯企業之權益（包括權益法下投資關聯企業之帳面金額及實質上屬於本公司對該關聯企業淨投資組成部分之其他長期權益）時，即停止認列進一步之損失。本公司僅於發生法定義務、推定義務或已代關聯企業支付款項之範圍內，認列額外損失及負債。

本公司於評估減損時，係將投資之整體帳面金額（含商譽）視為單一資產比較可回收金額與帳面金額，進行減損測試，所認列之減損損失亦屬於投資帳面金額之一部分。減損損失之任何迴轉，於該投資之可回收金額後續增加之範圍內予以認列。

本公司自其投資不再為關聯企業之日停止採用權益法，其對原關聯企業之保留權益以公允價值衡量，該公允價值及處分價款與停止採用權益法當日之投資帳面金額之差額，列入當年度損益。此外，於其他綜合損益中所認列與該關聯企業有關之所有金額，其會計處

理之基礎係與關聯企業若直接處分相關資產或負債所必須遵循之基礎相同。

本公司與關聯企業間之逆流、順流及側流交易所產生之損益，僅在與本公司對關聯企業權益無關之範圍內，認列於個體財務報告。

(八) 不動產、廠房及設備

不動產、廠房及設備係以成本認列，後續以成本減除累計折舊及累計減損損失後之金額衡量。

建造中之不動產、廠房及設備係以成本減除累計減損損失後之金額認列。成本包括專業服務費用及符合資本化條件之借款成本。該等資產於完工並達預期使用狀態時，分類至不動產、廠房及設備之適當類別並開始提列折舊。

不動產、廠房及設備於耐用年限內按直線基礎，對每一重大部分單獨提列折舊。若租賃期間較耐用年限短者，則於租賃期間內提列折舊。本公司至少於每一年度結束日對估計耐用年限、殘值及折舊方法進行檢視，並推延適用會計估計變動之影響。

融資租賃所持有之資產與自有不動產、廠房及設備之會計處理採相同基礎，於預期耐用年限內按直線基礎提列折舊。若租賃期間較耐用年限短者，則於租賃期間內提列折舊。

不動產、廠房及設備除列時，淨處分價款與該資產帳面金額間之差額係認列於損益。

(九) 投資性不動產

投資性不動產係為賺取租金或資本增值或兩者兼具而持有之不動產。投資性不動產亦包括目前尚未決定未來用途所持有之土地。

投資性不動產原始以成本（包括交易成本）衡量，後續以公允價值模式衡量，公允價值變動於發生當年度認列於損益。

不動產、廠房及設備之不動產於結束自用轉列投資性不動產時，原帳面金額與公允價值間之差額係認列於其他綜合損益。

投資性不動產除列時，淨處分價款與該資產帳面金額間之差額係認列於當年度損益。

(十) 無形資產

單獨取得之有限耐用年限無形資產原始以成本衡量，後續係以成本減除累計攤銷及累計減損損失後之金額衡量。無形資產於耐用年限內按直線基礎進行攤銷，並且至少於每一年度結束日對估計耐用年限、殘值及攤銷方法進行檢視，並推延適用會計估計變動之影響。

無形資產除列時，淨處分價款與該資產帳面金額間之差額係認列於當年度損益。

(十一) 有形及無形資產之減損

本公司於每一資產負債表日評估是否有任何跡象顯示有形及無形資產可能已減損。若有任一減損跡象存在，則估計該資產之可回收金額。倘無法估計個別資產之可回收金額，本公司估計該資產所屬現金產生單位之可回收金額。共用資產係依合理一致基礎分攤至最小現金產生單位群組。

可回收金額為公允價值減出售成本與其使用價值之較高者。個別資產或現金產生單位之可回收金額若低於其帳面金額時，將該資產或現金產生單位之帳面金額調減至其可回收金額，減損損失係認列於損益。

當減損損失於後續迴轉時，該資產或現金產生單位之帳面金額調增至修訂後之可回收金額，惟增加後之帳面金額以不超過該資產或現金產生單位若未於以前年度認列減損損失時所決定之帳面金額（減除攤銷或折舊），減損損失之迴轉係認列於損益。

(十二) 金融工具

金融資產與金融負債於本公司成為該工具合約條款之一方時認列於個體資產負債表。

原始認列金融資產與金融負債時，若金融資產或金融負債非屬透過損益按公允價值衡量者，係按公允價值加計直接可歸屬於取得或發行金融資產或金融負債之交易成本衡量。直接可歸屬於取得或發行透過損益按公允價值衡量之金融資產或金融負債之交易成本，則立即認列為損益。

金融資產

金融資產之慣例交易係採交易日會計認列及除列。

1. 衡量種類

本公司所持有之金融資產種類為備供出售金融資產與放款及應收款。

(1) 備供出售金融資產

備供出售金融資產係非衍生金融資產被指定為備供出售，或未被分類為放款及應收款、持有至到期日投資或透過損益按公允價值衡量之金融資產。

備供出售金融資產係按公允價值衡量，備供出售權益投資之股利，係認列於損益。其餘備供出售金融資產帳面金額之變動係認列於其他綜合損益，於投資處分或確定減損時重分類為損益。公允價值之決定方式請參閱附註三十。

備供出售權益投資之股利於本公司收款之權利確立時認列。

備供出售金融資產若屬無活絡市場公開報價且公允價值無法可靠衡量之權益工具投資，及與此種無報價權益工具連結且須以交付該等權益工具交割之衍生工具，後續係以成本減除減損損失後之金額衡量，並單獨列為「以成本衡量之金融資產」。該等金融資產於後續能可靠衡量公允價值時，係按公允價值再衡量，其帳面金額與公允價值間之差額認列於其他綜合損益，若有減損時，則認列於損益。

(2) 放款及應收款

放款及應收款（包括應收票據及帳款、其他應收款、現金、無活絡市場之債務工具投資及存出保證金）係採用有效利息法按攤銷後成本減除減損損失後之金額衡量，惟短期應收帳款之利息認列不具重大性之情況除外。

2. 金融資產之減損

除透過損益按公允價值衡量之金融資產外，本公司係於每一資產負債表日評估其他金融資產是否有減損客觀證據，當有

客觀證據顯示，因金融資產原始認列後發生之單一或多項事項，致使金融資產之估計未來現金流量受損失者，該金融資產即已發生減損。

按攤銷後成本列報之金融資產，該資產若經個別評估未有客觀減損證據，另再集體評估減損。應收款集體存在之客觀減損證據可能包含本公司過去收款經驗及與應收款拖欠有關之可觀察全國性或區域性經濟情勢變化。

按攤銷後成本列報之金融資產之減損損失金額係該資產帳面金額與估計未來現金流量按該金融資產原始有效利率折現之現值間之差額。

按攤銷後成本列報之金融資產於後續期間減損損失金額減少，且經客觀判斷該減少與認列減損後發生之事項有關，則先前認列之減損損失直接或藉由調整備抵帳戶予以迴轉認列於損益，惟該迴轉不得使金融資產帳面金額超過若未認列減損情況下於迴轉日應有之攤銷後成本。

當備供出售權益投資之公允價值低於成本且發生大幅或持久性下跌時，係為客觀減損證據。

其他金融資產客觀減損證據包含發行人或債務人之重大財務困難、違約（例如利息或本金支付之延滯或不償付）、債務人將進入破產或其他財務重整之可能性大增或由於財務困難而使金融資產之活絡市場消失。

當備供出售金融資產發生減損時，原先已認列於其他綜合損益之累計損失金額將重分類至損益。

備供出售權益工具投資已認列於損益之減損損失不得透過損益迴轉。任何認列減損損失後之公允價值回升金額係認列於其他綜合損益。備供出售債務工具之公允價值若於後續期間增加，而該增加能客觀地連結至減損損失認列於損益後發生之事項，則減損損失予以迴轉並認列於損益。

以成本衡量之金融資產之減損損失金額係該資產帳面金額與估計未來現金流量按類似金融資產之現時市場報酬率折現之現值間之差額。此種減損損失於後續期間不得迴轉。

所有金融資產之減損損失係直接自金融資產之帳面金額中扣除，惟應收帳款係藉由備抵帳戶調降其帳面金額。當判斷應收帳款無法收回時，係沖銷備抵帳戶。原先已沖銷而後續收回之款項則貸記備抵帳戶。除因應收帳款無法收回而沖銷備抵帳戶外，備抵帳戶帳面金額之變動認列於損益。

3. 金融資產之除列

本公司僅於對來自金融資產現金流量之合約權利失效，或已移轉金融資產且該資產所有權之幾乎所有風險及報酬已移轉予其他企業時，始將金融資產除列。

於一金融資產整體除列時，其帳面金額與所收取對價加計已認列於其他綜合損益之任何累計利益或損失之總和間之差額係認列於損益。

金融負債

1. 後續衡量

金融負債係以有效利息法按攤銷後成本衡量。

2. 除 列

除列金融負債時，其帳面金額與所支付對價（包含任何所移轉之非現金資產或承擔之負債）間之差額認列為損益。

可轉換公司債

本公司發行之複合金融工具（可轉換公司債）係依據合約協議之實質與金融負債及權益工具之定義，於原始認列時將其組成部分分別分類為金融負債及權益。

原始認列時，負債組成部分之公允價值係以類似之不可轉換工具當時市場利率估算，並於執行轉換或到期日前，以有效利息法計算之攤銷後成本衡量。屬嵌入非權益衍生工具之負債組成部分則以公允價值衡量。

分類為權益之轉換權係等於該複合工具整體公允價值減除經單獨決定之負債組成部分公允價值之剩餘金額，經扣除所得稅影響數後認列為權益，後續不再衡量。於該轉換權被執行時，其相關之負債組成部分及於權益之金額將轉列股本及資本公積－發行溢價。可轉換公司債之轉換權若於到期日仍未被執行，該認列於權益之金額將轉列資本公積。

發行可轉換公司債之相關交易成本，係按分攤總價款之比例分攤至該工具之負債（列入負債帳面金額）及權益組成部分（列入權益）。

(十三) 收入認列

收入係按已收或應收對價之公允價值衡量，並扣除估計之客戶退貨、折扣及其他類似之折讓。銷貨退回係依據以往經驗及其他攸關因素合理估計未來之退貨金額提列。

1. 商品之銷售

銷售商品係於下列條件完全滿足時認列收入：

- (1) 本公司已將商品所有權之重大風險及報酬移轉予買方；
- (2) 本公司對於已經出售之商品既不持續參與管理，亦未維持有效控制；
- (3) 收入金額能可靠衡量；
- (4) 與交易有關之經濟效益很有可能流入本公司；及
- (5) 與交易有關之已發生或將發生之成本能可靠衡量。

本公司客戶忠誠計畫下因商品銷售而給予客戶之獎勵積分，係按多元要素收入交易處理，原始銷售之已收或應收對價之公允價值係分攤至所給與之獎勵積分及該銷售之其他組成部分。分攤至獎勵積分之對價係按公允價值（即該獎勵積分可單獨銷售之金額）衡量。該對價在原始銷售交易時不認列為收入，而係予以遞延，並於獎勵積分被兌換且本公司之義務已履行時認列為收入。

2. 專櫃抽成收入

專櫃銷售之抽成收入於專櫃銷售商品時認列。

3. 服務及廣告促銷收入

服務及廣告促銷收入於提供相關服務時認列。

4. 股利收入及利息收入

投資所產生之股利收入係於股東收款之權利確立時認列，惟前提係與交易有關之經濟效益很有可能流入本公司，且收入金額能可靠衡量。

金融資產之利息收入係於經濟效益很有可能流入本公司，且收入金額能可靠衡量時認列。利息收入係依時間之經過按流通在外本金與所適用之有效利率採應計基礎認列。

(十四) 租賃

當租賃條款係移轉附屬於資產所有權之幾乎所有風險與報酬予承租人，則將其分類為融資租賃。所有其他租賃則分類為營業租賃。

1. 本公司為出租人

營業租賃之租賃收益係按直線基礎於相關租賃期間內認列為收益。因協商與安排營業租賃所產生之原始直接成本，係加計至出租資產之帳面金額，並按直線基礎於租賃期間內認列為費用。

營業租賃所給予之租賃誘因係認列為資產。誘因成本總額按直線基礎認列為租金收入之減項。租賃協議之或有租金於發生當年度認列為收益。

2. 本公司為承租人

融資租賃係以各期最低租賃給付現值總額或租賃開始日租賃資產公允價值較低者作為成本入帳，並同時認列應付租賃款負債。

營業租賃所取得之租賃誘因係認列為負債。誘因利益總額按直線基礎認列為租金費用之減項。租賃協議之或有租金於發生當年度認列為費用。

3. 租賃之土地及建築物

當租賃同時包含土地及建築物要素時，本公司係依附屬於各要素所有權之幾乎所有風險與報酬是否已移轉予承租人以評

估各要素之分類係為融資租賃或營業租賃。最低租賃給付應按租賃開始日土地及建築物租賃權益之公允價值相對比例分攤予土地及建築物。

若租賃給付能可靠地分攤至此兩項要素，各要素係按所適用之租賃分類處理。若租賃給付無法可靠地分攤至此兩項要素，則整體租賃係分類為融資租賃，惟若此兩項要素均明顯符合營業租賃標準，則整體租賃分類為營業租賃。

(十五) 借款成本

直接可歸屬於取得、建造或生產符合要件之資產之借款成本，係作為該資產成本之一部分，直到該資產達到預定使用或出售狀態之幾乎所有必要活動已完成為止。

特定借款如於符合要件之資本支出發生前進行暫時投資而賺取之投資收入，係自符合資本化條件之借款成本中減除。

除上述外，所有其他借款成本係於發生當年度認列為損益。

(十六) 退職後福利

確定提撥退休計畫之退休金係於員工提供服務期間將應提撥之退休金數額認列為費用。

確定福利退休計畫之確定福利成本（含服務成本、淨利息及再衡量數）係採預計單位福利法精算。服務成本（含當期服務成本及前期服務成本）及淨確定福利負債（資產）淨利息於發生時、計畫修正或縮減時認列為員工福利費用。再衡量數（含精算損益及扣除利息後之計畫資產報酬）於發生時認列於其他綜合損益並列入保留盈餘，後續期間不重分類至損益。

淨確定福利負債（資產）係確定福利退休計畫之提撥短絀（剩餘）。淨確定福利資產不得超過從該計畫退還提撥金或可減少未來提撥金之現值。

(十七) 所得稅

所得稅費用係當期所得稅及遞延所得稅之總和。

1. 當期所得稅

依所得稅法規定計算之未分配盈餘加徵 10% 所得稅列為股東常會決議年度之所得稅費用。

以前年度應付所得稅之調整，列入當年度所得稅。

2. 遞延所得稅

遞延所得稅係依帳載資產及負債帳面金額與計算課稅所得之課稅基礎二者所產生之暫時性差異計算。

遞延所得稅負債一般係就所有應課稅暫時性差異予以認列，而遞延所得稅資產則於很有可能具有課稅所得以供可減除暫時性差異及虧損扣抵等支出所產生之所得稅抵減使用時認列。

與投資子公司及關聯企業相關之應課稅暫時性差異皆認列遞延所得稅負債，惟本公司若可控制暫時性差異迴轉之時點，且該暫時性差異很有可能於可預見之未來不會迴轉者除外。與此類投資有關之可減除暫時性差異，僅於其很有可能具有足夠課稅所得用以實現暫時性差異，且於可預見之未來預期將迴轉的範圍內，予以認列遞延所得稅資產。

遞延所得稅資產之帳面金額於每一資產負債表日予以重新檢視，並針對已不再很有可能具有足夠之課稅所得以供其回收所有或部分資產者，調減帳面金額。原未認列為遞延所得稅資產者，亦於每一資產負債表日予以重新檢視，並在未來很有可能產生課稅所得以供其回收所有或部分資產者，調增帳面金額。

遞延所得稅資產及負債係以預期負債清償或資產實現當期之稅率衡量，該稅率係以資產負債表日已立法或已實質性立法之稅率及稅法為基礎。遞延所得稅負債及資產之衡量係反映本公司於資產負債表日預期回收或清償其資產及負債帳面金額之方式所產生之租稅後果。若公允價值衡量之投資性不動產，本公司係假設透過出售而回收該資產帳面金額。

3. 本年度之當期及遞延所得稅

當期及遞延所得稅係認列於損益，惟與認列於其他綜合損益或直接計入權益之項目相關之當期及遞延所得稅係分別認列於其他綜合損益或直接計入權益。

若當期所得稅或遞延所得稅係自取得子公司所產生，其所得稅影響數納入投資子公司之會計處理。

五、重大會計判斷、估計及假設不確定性之主要來源

本公司於採用會計政策時，對於不易自其他來源取得相關資訊者，管理階層必須基於歷史經驗及其他攸關之因素作出相關之判斷、估計及假設。實際結果可能與估計有所不同。

管理階層將對估計與基本假設持續檢視。若估計之修正僅影響當期，則於修正當期認列；若會計估計之修正同時影響當期及未來期間，則於修正當期及未來期間認列。

(一) 所得稅

截至 104 及 103 年 12 月 31 日止，本公司尚有分別為 82,951 仟元及 87,651 仟元之可減除暫時性差異並未認列為遞延所得稅資產。遞延所得稅資產之可實現性主要視未來能否有足夠之獲利或應課稅暫時性差異而定。若未來實際產生之獲利少於預期，可能會產生重大遞延所得稅資產之迴轉，該等迴轉係於發生年度認列為損益。

(二) 有形資產及無形資產減損評估

資產減損評估過程中，本公司需依賴主觀判斷並依據資產使用模式及百貨產業特性，決定特定資產群組之獨立現金流量資產耐用年數及未來可能產生之收益與費損，任何由於經濟狀況之變遷或公司策略所帶來的估計改變均可能在未來造成重大減損。

(三) 應收帳款之估計減損

當有客觀證據顯示減損跡象時，本公司會考量未來現金流量之估計。減損損失之金額係以該資產之帳面金額及估計未來現金流量（排除尚未發生之未來信用損失）按該金融資產之原始有效利率折現之現值間的差額衡量。若未來實際現金流量少於預期，可能會產生重大減損損失。

(四) 公允價值衡量及評價流程

當採公允價值衡量之資產於活絡市場無市場報價時，本公司依相關法令或依判斷決定是否委外估價並決定適當之公允價值評價技術。

若估計公允價值時無法取得第 1 等級輸入值，委任之估價師係參考現有租賃契約、鄰近租金行情等資訊決定輸入值，若未來輸入值實際之變動與預期不同，可能會產生公允價值變動。本公司每季依市場情況更新各項輸入值，以監控公允價值衡量是否適當。

公允價值評價技術及輸入值之說明，請參閱附註十四及三十。

(五) 不動產、廠房及設備之耐用年限

如附註四(八)所述，本公司於每一資產負債表日檢視不動產、廠房及設備之估計耐用年限。本公司 104 及 103 年度未針對不動產、廠房及設備更改耐用年限。

(六) 投資關聯企業之減損

當有減損跡象顯示對關聯企業之投資可能已經減損且帳面金額無法被回收，本公司隨即評估該項投資之減損。本公司管理階層係依據關聯企業之未來現金流量預測評估減損，並分析其相關假設之合理性。

(七) 確定福利計畫之認列

確定福利退休計畫應認列之確定福利成本及淨確定福利負債（資產）係使用預計單位福利法進行精算評價，其採用之精算假設包括折現率、離職率及薪資預期增加率等估計，若該等估計因市場與經濟情況之改變而有所變動，可能會重大影響應認列之費用與（資產）負債金額。

(八) 投資性不動產之遞延所得稅

為衡量採公允價值模式之投資性不動產所產生之遞延所得稅負債或資產，本公司檢視所持有之投資性不動產，認為持有該等資產之經營模式並非隨時間消耗幾乎所有之經濟效益，因此，於決定遞延所得稅時，係假設投資性不動產係透過出售而回收帳面金額。

六、現金

	104年12月31日	103年12月31日
庫存現金及週轉金	\$ 56,428	\$ 97,141
銀行支票及活期存款	<u>466,542</u>	<u>356,509</u>
	<u>\$522,970</u>	<u>\$453,650</u>

銀行存款於資產負債表日之市場利率區間如下：

	104年12月31日	103年12月31日
銀行存款	0.01%~0.30%	0.01%~0.70%

七、備供出售金融資產

	104年12月31日	103年12月31日
國內上市（櫃）公司股票	<u>\$ 2,432,846</u>	<u>\$ 3,245,377</u>
流動	\$ 247,350	\$ 251,769
非流動	<u>2,185,496</u>	<u>2,993,608</u>
	<u>\$ 2,432,846</u>	<u>\$ 3,245,377</u>

備供出售金融資產質押之資訊，參閱附註三二。

八、以成本衡量之金融資產－非流動

	104年12月31日	103年12月31日
國內未上市（櫃）公司普通股	<u>\$107,433</u>	<u>\$109,488</u>

本公司所持有之未上市（櫃）股票投資，於資產負債表日係按成本減除減損損失衡量。依據投資之意圖應分類為備供出售金融資產，惟因其公允價值合理估計數之區間重大且無法合理評估各種估計之機率，致本公司管理階層認為其公允價值無法可靠衡量。

九、無活絡市場之債務工具投資－流動

	104年12月31日	103年12月31日
質押定存單	<u>\$ -</u>	<u>\$192,371</u>

(一) 截至 103 年 12 月 31 日止，無活絡市場之債務工具投資市場利率為年利率 0.45%。

(二) 無活絡市場之債務工具投資質押之資訊，參閱附註三二。

十、應收票據、應收帳款及其他應收款（含關係人）

	<u>104年12月31日</u>	<u>103年12月31日</u>
<u>應收票據</u>		
因營業而發生	\$ 1,037	\$ 223
非因營業而發生	1,794	1,794
減：備抵呆帳	(<u>1,794</u>)	(<u>1,794</u>)
	<u>\$ 1,037</u>	<u>\$ 223</u>
<u>應收帳款</u>		
應收帳款	\$280,727	\$260,831
減：備抵呆帳	(<u>3,569</u>)	(<u>3,575</u>)
	<u>\$277,158</u>	<u>\$257,256</u>
<u>其他應收款</u>		
其他應收款	\$114,235	\$ 87,161
減：備抵呆帳	(<u>21,050</u>)	(<u>21,050</u>)
	<u>\$ 93,185</u>	<u>\$ 66,111</u>

(一) 應收帳款

本公司主要應收帳款係向銀行收取信用卡款及應收禮商券款，信用卡款平均授信期間為 2-3 天，禮商券款平均授信期間為月結 15 天。於決定應收帳款可回收性時，本公司考量應收帳款自原始授信日至資產負債表日信用品質之任何改變。由於歷史經驗顯示信用卡款與禮商券款無法回收之機率極低，其備抵呆帳係參考交易對方過去拖欠記錄及分析其目前財務狀況，以估計無法回收之金額。

本公司之營業收入原則以現金交易為準，非經授權，嚴禁擅自接受以應收帳款記帳消費。

於資產負債表日已逾期但本公司尚未認列備抵呆帳之應收帳款，因其信用品質並未重大改變，本公司管理階層認為仍可回收其金額，本公司對該等應收帳款並未持有任何擔保品或其他信用增強保障。

應收帳款之帳齡分析如下：

	<u>104年12月31日</u>	<u>103年12月31日</u>
未逾期	\$245,749	\$212,378
逾期天數		
30天以下	30,235	42,164
31至60天	451	1,174
61天以上	<u>4,292</u>	<u>5,115</u>
合 計	<u>\$280,727</u>	<u>\$260,831</u>

以上係以逾期天數為基準進行之帳齡分析。

已逾期但未減損應收帳款之帳齡分析如下：

	104年12月31日	103年12月31日
30天以下	\$ 30,235	\$ 42,164
31至60天	451	1,174
61天以上	<u>723</u>	<u>1,540</u>
合 計	<u>\$ 31,409</u>	<u>\$ 44,878</u>

以上係以逾期天數為基準進行之帳齡分析。

應收帳款之備抵呆帳變動資訊如下：

	個 別 評 估 減 損 損 失	集 體 評 估 減 損 損 失	合 計
103年1月1日餘額	\$ 25	\$ 3,550	\$ 3,575
103年12月31日餘額	\$ 25	\$ 3,550	\$ 3,575
加：本年度提列減損損失	19	-	19
減：本年度實際沖銷	(25)	-	(25)
104年12月31日餘額	<u>\$ 19</u>	<u>\$ 3,550</u>	<u>\$ 3,569</u>

(二) 其他應收款

於資產負債表日已逾期但本公司尚未認列備抵呆帳之其他應收款，因其信用品質並未重大改變，本公司管理階層認為仍可回收其金額，本公司對該等其他應收款並未持有任何擔保品或其他信用增強保障。

已逾期但未減損其他應收款之帳齡分析如下：

	104年12月31日	103年12月31日
30天以下	\$ -	\$ -
31至60天	-	-
61天以上	<u>300</u>	<u>306</u>
合 計	<u>\$ 300</u>	<u>\$ 306</u>

以上係以逾期天數為基準進行之帳齡分析。

十一、存 貨

	104年12月31日	103年12月31日
商品存貨	<u>\$390,075</u>	<u>\$413,419</u>

104 及 103 年度與存貨相關之銷貨成本分別為 3,535,344 仟元及 3,440,584 仟元。

十二、採用權益法之投資

	104年12月31日	103年12月31日
投資子公司	<u>\$ 15,723,346</u>	<u>\$ 16,902,252</u>
投資關聯企業	<u>\$ 2,142,780</u>	<u>\$ 2,286,005</u>

(一) 投資子公司

	104年12月31日	103年12月31日
百揚投資公司	\$ 7,323,453	\$ 8,099,536
太平洋流通投資公司	3,539,169	3,658,675
百鼎投資公司	2,231,550	2,599,719
遠百企業公司	1,785,878	1,860,765
英屬維京群島遠東百貨公司	1,286,401	1,187,339
裕民公司	87,761	105,435
遠東都會公司	70,818	38,995
亞東百貨公司	57,626	(20,666)
遠東鴻利多公司	11,274	11,370
Asians Merchandise Company (AMC)	<u>4,723</u>	<u>4,414</u>
	16,398,653	17,545,582
加：長期股權投資淨值負數轉列其他負債	-	20,666
減：子公司持有本公司股票重分類至庫藏股票		
百鼎投資公司	<u>97,110</u>	<u>97,110</u>
	16,301,543	17,469,138
減：與合併財務報告會計處理差異（註）	<u>578,197</u>	<u>566,886</u>
	<u>\$ 15,723,346</u>	<u>\$ 16,902,252</u>

註：本公司部份出租予子公司之投資性不動產係採公允價值模式衡量，惟該投資性不動產於合併財務報告中因屬自用而列為不動產、廠房及設備。為使本個體財務報告之本年度損益與本公司合併財務報告中歸屬於本公司業主之本年度損益相同，故於本個體財務報告將此差異調整於採用權益法之投資及採用權益法之子公司及關聯企業損益份額項目。

子 公 司 名 稱	所 有 權 權 益 及 表 決 權 百 分 比	
	104年12月31日	103年12月31日
百揚投資公司	100%	100%
太平洋流通投資公司	35%	35%
百鼎投資公司	67%	67%
遠百企業公司	100%	100%
英屬維京群島遠東百貨公司	54%	76%
裕民公司	100%	100%
遠東都會公司	96%	96%
亞東百貨公司	100%	100%
遠東鴻利多公司	56%	56%
Asians Merchandise Company (AMC)	100%	100%

本公司間接持有之投資子公司明細，參閱附註三四。

本公司對太平洋流通投資公司之持股為 35%，惟本公司暨子公司對太平洋流通投資公司持股比例達 56.6%，故將其列為子公司。

英屬維京群島遠東百貨公司於 104 年 3 月辦理現金增資，本公司因未按持股比例認購，持股比例減少為 54%。

亞東百貨公司於 104 年 5 月同時辦理增資及減資，本公司按每股 10 元認購 15,000 仟股，投資金額計 150,000 仟元及減少 15,000 仟股。

遠東鴻利多公司於 103 年 11 月辦理減資，本公司依持股比例減少 1,759 仟股。

104 及 103 年度採用權益法之子公司之損益及其他綜合損益份額，係依據各子公司同期間經會計師查核之財務報告認列。

(二) 投資關聯企業

	104年12月31日	103年12月31日
個別不重大之關聯企業	<u>\$ 2,142,780</u>	<u>\$ 2,286,005</u>

個別不重大之關聯企業彙總資訊

	<u>104年度</u>	<u>103年度</u>
本公司享有之份額		
繼續營業單位本年度淨		
利	(\$136,666)	\$ 34,488
其他綜合損益	(7,715)	<u>3,636</u>
綜合損益總額	<u>(\$144,381)</u>	<u>\$ 38,124</u>

本公司及本公司之孫公司太平洋崇光百貨公司對鼎鼎聯合行銷公司、亞東電子商務公司及遠鑫電子票證公司綜合持股比例達20%，是以本公司對該公司採權益法評價。

遠鑫電子票證公司於103年6月辦理現金增資，本公司按每股10元認購18,000仟股，投資金額計180,000仟元。

鼎鼎聯合行銷公司於104年5月辦理現金增資，本公司按每股10元認購5,300仟股，投資金額計53,000仟元。

本公司於認列對關聯企業之損失份額時，對超過關聯企業權益投資之帳面金額及其他對該關聯企業之長期權益之部分，停止認列進一步之損失。自關聯企業相關經查核之財務報告摘錄該等關聯企業當期及累積未認列損失份額如下：

	<u>104年度</u>	<u>103年度</u>
未認列關聯企業損失份額		
— 當期金額	<u>\$ 24,563</u>	<u>\$ -</u>
— 累積金額	<u>\$ 24,563</u>	<u>\$ -</u>

以投資關聯企業設定作為借款擔保之金額，參閱附註三二。

採用權益法之關聯企業之損益及其他綜合損益份額，係依據各關聯企業同期間經會計師查核之財務報告認列。

十三、不動產、廠房及設備

	土	地	建	築	物	建物附屬設備	裝	修	設	備	租	賃	資	產	器具、運輸及 其他設備	建	造	中	之	不	動	產	合	計	
<u>成 本</u>																									
103年1月1日餘額	\$ 8,353,415		\$ 8,683,755			\$ 5,272,560					\$ 5,721,789				\$ 5,722,673						\$ 448,133			\$ 5,495,040	\$ 39,697,365
增添(追減)	-	(4,741)	57,966			251,425					(4,792)				18,937								1,613,947	1,932,742	
處分	-	-	(28,239)			(253,902)					-				(19,069)								-	(301,210)	
重分類	(399,463)		676,990			252,716					59,560				3,292								(5,227,423)	(4,634,328)	
103年12月31日餘額	<u>\$ 7,953,952</u>		<u>\$ 9,356,004</u>			<u>\$ 5,555,003</u>					<u>\$ 5,778,872</u>				<u>\$ 5,717,881</u>						<u>\$ 451,293</u>		<u>\$ 1,881,564</u>	<u>\$ 36,694,569</u>	
<u>累計折舊及減損</u>																									
103年1月1日餘額	\$ -	(\$ 1,462,827)	(\$ 2,105,513)			(\$ 3,272,932)					(\$ 1,370,092)				(\$ 258,941)								\$ -	(\$ 8,470,305)	
處分	-	-	26,723			252,903					-				18,547								-	298,173	
折舊費用	-	(151,529)	(414,021)			(616,659)					(200,079)				(49,343)								-	(1,431,631)	
103年12月31日餘額	<u>\$ -</u>	<u>(\$ 1,614,356)</u>	<u>(\$ 2,492,811)</u>			<u>(\$ 3,636,688)</u>					<u>(\$ 1,570,171)</u>				<u>(\$ 289,737)</u>							<u>\$ -</u>	<u>(\$ 9,603,763)</u>		
103年12月31日淨額	<u>\$ 7,953,952</u>		<u>\$ 7,741,648</u>			<u>\$ 3,062,192</u>					<u>\$ 2,142,184</u>				<u>\$ 4,147,710</u>						<u>\$ 161,556</u>		<u>\$ 1,881,564</u>	<u>\$ 27,090,806</u>	
<u>成 本</u>																									
104年1月1日餘額	\$ 7,953,952		\$ 9,356,004			\$ 5,555,003					\$ 5,778,872				\$ 5,717,881						\$ 451,293		\$ 1,881,564	\$ 36,694,569	
增添(追減)	-	(350)	50,672			195,646					-				55,757								212,961	514,686	
處分	-	-	(27,850)			(157,675)					-				(25,162)								-	(210,687)	
重分類	-	-	8,399			88,628					-				17,298								(114,325)	-	
104年12月31日餘額	<u>\$ 7,953,952</u>		<u>\$ 9,355,654</u>			<u>\$ 5,586,224</u>					<u>\$ 5,905,471</u>				<u>\$ 5,717,881</u>						<u>\$ 499,186</u>		<u>\$ 1,980,200</u>	<u>\$ 36,998,568</u>	
<u>累計折舊及減損</u>																									
104年1月1日餘額	\$ -	(\$ 1,614,356)	(\$ 2,492,811)			(\$ 3,636,688)					(\$ 1,570,171)				(\$ 289,737)								\$ -	(\$ 9,603,763)	
處分	-	-	25,854			112,803					-				24,233								-	162,890	
折舊費用	-	(161,108)	(430,746)			(608,651)					(200,080)				(58,219)								-	(1,458,804)	
104年12月31日餘額	<u>\$ -</u>	<u>(\$ 1,775,464)</u>	<u>(\$ 2,897,703)</u>			<u>(\$ 4,132,536)</u>					<u>(\$ 1,770,251)</u>				<u>(\$ 323,723)</u>							<u>\$ -</u>	<u>(\$ 10,899,672)</u>		
104年12月31日淨額	<u>\$ 7,953,952</u>		<u>\$ 7,580,190</u>			<u>\$ 2,688,521</u>					<u>\$ 1,772,935</u>				<u>\$ 3,947,630</u>						<u>\$ 175,463</u>		<u>\$ 1,980,200</u>	<u>\$ 26,098,891</u>	

折舊費用係以直線基礎按下列耐用年數計提：

建築物	55年
建物附屬設備	8至15年
裝修設備	6年
租賃資產	20至50年
器具、運輸及其他設備	5至8年

本公司103年9月因部分不動產、廠房及設備用途改變而辦理資產重估，並以成本加計重估增值後之金額轉入投資性不動產。公允價值變動所產生重估價之利益，帳列其他綜合損益項下。

設定作為借款擔保之不動產、廠房及設備金額，參閱附註三二。

十四、投資性不動產

	土	地	建築物及建物 附屬設備	合	計
103年1月1日餘額	\$1,362,378		\$ 409,317		\$1,771,695
增 添	-		42		42
處 分	-		(42)		(42)
自不動產、廠房及設備轉入	4,451,635		2,507,145		6,958,780
公允價值變動利益(損失)	29,984		(25,515)		4,469
103年12月31日餘額	5,843,997		2,890,947		8,734,944
增 添	-		11,488		11,488
處 分	-		(145)		(145)
公允價值變動利益	340,033		58,146		398,179
104年12月31日餘額	<u>\$ 6,184,030</u>		<u>\$ 2,960,436</u>		<u>\$ 9,144,466</u>

部分投資性不動產以營業租賃方式出租，租賃期間為 3~20 年，除最低租賃給付外，部分租賃合約亦包含或有租金條款，本公司每年得依消費者物價指數調整租金。104 及 103 年度產生租金收入分別為 67,206 仟元及 39,907 仟元。

不可取消營業租賃之未來最低租賃給付總額如下：

	104年12月31日	103年12月31日
不超過 1 年	\$ 96,147	\$ 40,950
1~5 年	<u>220,624</u>	<u>149,069</u>
	<u>\$316,771</u>	<u>\$190,019</u>

投資性不動產之公允價值皆委外估價，其 104 年及 103 年 12 月 31 日之公允價值係由具備我國不動產估價師資格之第一太平戴維斯不動產估價師事務所張宏楷、張譯之、葉玉芬及劉詩愷估價師進行估價。

除未開發之土地外，投資性不動產公允價值係採收益法評價，其重要假設如下。當預估未來淨現金流入增加或折現率降低時，公允價值將會增加。

	104年12月31日	103年12月31日
預估未來現金流入	\$ 22,543,179	\$ 21,731,278
預估未來現金流出	<u>2,919,728</u>	<u>2,663,071</u>
預估未來淨現金流入	<u>\$19,623,451</u>	<u>\$19,068,207</u>
折現率	4.55%~4.85%	4.625%~4.800%

投資性不動產所在區域之市場租金行情約為每坪 1 仟元至 2 仟元。

其預期產生之未來現金流入包含租金收入、押金利息收入及期末處分價值，租金收入係以本公司現行租賃契約及市場租金行情為基礎並考量未來租金年成長率推估，收益分析期間係以 6~10 年估算；押金利息收入係以 1 年期定存利率推估；期末處分價值係以收益法之直接資本化法推估。投資性不動產預期發生之未來現金流出包含房屋稅、地價稅、保險費、管理費、維修費及重置提撥費等支出，該等支出係以目前支出水準並考量營造工程物價指數、未來公告地價之調整及房屋稅條例規定之稅率及營造施工費等推估。

折現率係考量中華郵政股份有限公司牌告 2 年期郵政定期儲金加 3 碼，並加計該等投資性不動產相關之風險溢酬 2.5%~2.8% 決定。

本公司部分位於台灣東部地區之土地因尚未開發，其公允價值係採土地開發分析法評價，其重要假設如下。當估計銷售總金額增加、利潤率增加或資本利息綜合利率降低時，公允價值將會增加。

	104年12月31日	103年12月31日
估計銷售總金額	<u>\$855,717</u>	<u>\$999,111</u>
利潤率	20%	15%~16%
資本利息綜合利率	1.30%~3.69%	1.99%~3.98%

該等土地於考量相關法令、國內總體經濟前景樂觀、當地土地使用情況及市場行情後，以最有效使用之方式估算開發後可銷售之土地或建物面積，據以估計銷售總金額。

設定作為借款擔保之投資性不動產金額，參閱附註三二。

十五、無形資產

	<u>電 腦 軟 體</u>
<u>成 本</u>	
103年1月1日餘額	\$ 7,891
增 加	<u>21,780</u>
103年12月31日餘額	<u>\$ 29,671</u>
<u>累計攤銷及減損</u>	
103年1月1日餘額	(\$ 2,397)
攤銷費用	<u>(5,377)</u>
103年12月31日餘額	<u>(\$ 7,774)</u>
103年12月31日淨額	<u>\$ 21,897</u>
<u>成 本</u>	
104年1月1日餘額	\$ 29,671
增 加	<u>1,763</u>
104年12月31日餘額	<u>\$ 31,434</u>
<u>累計攤銷及減損</u>	
104年1月1日餘額	(\$ 7,774)
攤銷費用	<u>(11,107)</u>
104年12月31日餘額	<u>(\$ 18,881)</u>
104年12月31日淨額	<u>\$ 12,553</u>

攤銷費用係以直線基礎按下列耐用年數計提：

電腦軟體

3 至 5 年

十六、長期預付租賃款

	<u>104年12月31日</u>	<u>103年12月31日</u>
A13 地上權	<u>\$ 2,360,977</u>	<u>\$ 2,423,382</u>

本公司於 92 年 9 月取得台北市政府台北市信義計畫區編號 A13 市有土地地上權，權利金合約總金額為 3,196,888 仟元，並於 92 年 10 月完成地上權設定。依約該地上權存續期間為 50 年，自地上權登記完成之日起算，另自簽約之日起，每月給付租金 3,771 仟元，並隨同公告地價調整。

十七、其他資產

	<u>104年12月31日</u>	<u>103年12月31日</u>
存出保證金（附註二八）	\$175,793	\$167,989
租賃誘因	18,961	28,989
長期預付款	1,906	10,048
其 他	<u>32,021</u>	<u>15,151</u>
	<u>\$228,681</u>	<u>\$222,177</u>
流 動	\$ 17,609	\$ 15,151
非 流 動	<u>211,072</u>	<u>207,026</u>
	<u>\$228,681</u>	<u>\$222,177</u>

十八、借 款

(一) 短期借款

	<u>104年12月31日</u>	<u>103年12月31日</u>
信用借款	\$ 4,200,000	\$ 1,800,000
擔保借款（附註三二）	<u>700,000</u>	<u>-</u>
	<u>\$ 4,900,000</u>	<u>\$ 1,800,000</u>

利率區間如下：

	<u>104年12月31日</u>	<u>103年12月31日</u>
信用借款	1.050%~1.100%	1.050%~1.150%
擔保借款	1.100%	-

(二) 應付短期票券

	104年12月31日	103年12月31日
應付商業本票	\$ 1,050,000	\$ 1,650,000
減：應付短期票券折價	<u>314</u>	<u>540</u>
	<u>\$ 1,049,686</u>	<u>\$ 1,649,460</u>

尚未到期之應付短期票券如下：

104年12月31日

保證 / 承兌機構	票面金額	折價金額	帳面金額	利率	區間	擔保品名稱	擔保品帳面金額
<u>應付商業本票</u>							
兆豐票券	\$ 600,000	\$ 131	\$ 599,869	0.80%		—	\$ -
中華票券	300,000	165	299,835	0.55%		—	-
大慶票券	150,000	18	149,982	0.65%		—	-
	<u>\$1,050,000</u>	<u>\$ 314</u>	<u>\$1,049,686</u>				<u>\$ -</u>

103年12月31日

保證 / 承兌機構	票面金額	折價金額	帳面金額	利率	區間	擔保品名稱	擔保品帳面金額
<u>應付商業本票</u>							
兆豐票券	\$ 600,000	\$ 250	\$ 599,750	0.83%		—	\$ -
中華票券	350,000	67	349,933	0.75%		—	-
萬通票券	300,000	113	299,887	0.84%		—	-
台灣票券	200,000	37	199,963	0.90%		—	-
合庫票券	200,000	73	199,927	0.88%		—	-
	<u>\$1,650,000</u>	<u>\$ 540</u>	<u>\$1,649,460</u>				<u>\$ -</u>

(三) 長期借款

	104年12月31日	103年12月31日
擔保借款	\$ 11,900,000	\$ 12,850,000
信用借款	1,000,000	1,000,000
循環額度商業本票借款	<u>996,945</u>	<u>1,996,035</u>
小計	13,896,945	15,846,035
減：列為1年內到期部分	<u>300,000</u>	<u>999,429</u>
長期借款	<u>\$ 13,596,945</u>	<u>\$ 14,846,606</u>

利率區間如下：

	104年12月31日	103年12月31日
擔保借款	1.080%~1.801%	1.080%~1.801%
信用借款	1.720%~1.780%	1.720%~1.780%
循環額度商業本票借款	0.952%	0.952%~1.000%

本公司與關係人百鼎投資公司、百揚投資公司及遠百亞太開發公司於 101 年 11 月共同與華南商業銀行、臺灣土地銀行及元大商業銀行（3 家主辦銀行）簽署聯合授信貸款合約，融資額度為 2,200,000 仟元，由 4 家公司共用，採浮動利率計息，期限至 104 年 11 月止，並得於授信額度內循環動用。截至 103 年 12 月底止，百鼎投資公司已動用 165,000 仟元，前述借款已於 104 年 1 月清償。

除上述聯合授信貸款額度外之借款，本公司已與金融機構簽訂中長期授信合約，得於授信額度內循環動用。

十九、應付公司債

	104年12月31日	103年12月31日
(一) 國內有擔保公司債	\$ -	\$ 1,000,000
(二) 國內無擔保可轉換公司債	-	-
減：應付可轉換公司債折價	-	-
	-	1,000,000
減：列為 1 年內到期部分	-	1,000,000
	<u>\$ -</u>	<u>\$ -</u>

(一) 國內有擔保公司債

本公司於 99 年 9 月 7 日發行 5 年期國內第 21 次有擔保公司債，總額新台幣 10 億元整，按票面金額十足發行，票面利率 1.38%，到期一次還本，利息自發行日起，每年單利計息並付息一次。本公司債已於 104 年 9 月到期清償。

(二) 國內無擔保可轉換公司債

本公司於 100 年 3 月 3 日發行 3 年期國內第 1 次無擔保可轉換公司債，總額新台幣 25 億元，每張票面金額為 10 萬元，轉換價格為每股 57.84 元，票面利率為 0%，按票面金額十足發行。

債券持有人自 100 年 4 月 4 日起（本債券發行日後屆滿 1 個月之翌日起），至 103 年 2 月 21 日止（到期日前 10 日止），除自本公司無償配股停止過戶日、現金股息停止過戶日或現金增資認股停止過戶日前 15 個營業日起，至權利分派基準日止，辦理減資之減資基準日起至減資換發股票開始交易日前 1 日止、其他本公司普通股依法暫停過戶期間外，得依發行辦法隨時向本公司請求轉換為本公司

普通股。當遇有本公司因發行新股或盈餘轉增資等事項使發行股數變動時，本公司應按發行條款規定公式調整轉換價格（本公司不得向上調整轉換價格）。

依發行辦法之約定，上述公司債於發行日之轉換價格為 57.84 元，因盈餘轉增資發行新股及配發現金股利，按發行辦法重設每股轉換價格，102 年調整後每股轉換價格為 47.17 元。

本公司將轉換公司債之轉換選擇權與負債分離，並分別認列為權益與負債。屬權益組成要素之金額為 108,930 仟元，係依原始發行價款減除負債組成要素之公平價值並分攤相關發行之交易成本 277 仟元後之餘額，帳列「資本公積－認股權」；負債組成要素為主債務，其原始認列金額為 2,385,759 仟元，係依 100 年 3 月 3 日之公平價值衡量並分攤相關發行之交易成本 5,034 仟元後之餘額。

本債券自 100 年 9 月 4 日起（發行滿 6 個月翌日起）至 103 年 1 月 22 日止（到期前 40 日止），遇有本債券流通在外餘額低於原發行總面額之 10% 時，本公司有權按債券面額以現金收回其流通在外之本債券。

此可轉換公司債包括負債及權益組成部分，權益組成部分於權益項下以資本公積－認股權表達。負債組成部分原始認列之有效利率為 1.56%。

103 年度認列公司債折價攤銷之利息費用為 6,488 仟元。

本可轉換公司債已於 103 年 3 月到期清償。

二十、應付票據及應付帳款（含關係人）

	<u>104年12月31日</u>	<u>103年12月31日</u>
<u>應付票據</u>		
因營業而發生	\$ -	\$ -
非因營業而發生	<u>10</u>	<u>-</u>
	<u>\$ 10</u>	<u>\$ -</u>
<u>應付帳款</u>		
因營業而發生	<u>\$3,422,578</u>	<u>\$3,410,299</u>

二一、其他負債

	104年12月31日	103年12月31日
<u>其他應付款</u>		
應付工程設備款	\$ 583,435	\$ 1,130,674
應付薪資及獎金	344,887	358,700
應付董監事酬勞金	164,952	157,504
應付員工紅利	82,226	87,863
應付租金	30,479	36,931
應付股利	21,713	21,844
其 他	620,258	694,195
	<u>\$ 1,847,950</u>	<u>\$ 2,487,711</u>
<u>遞延收入</u>		
客戶忠誠計畫	\$ 38,775	\$ 14,892
<u>其他負債</u>		
租賃誘因	\$ 68,450	\$ 46,455
存入保證金	54,957	39,733
採用權益法之投資貸餘	-	20,666
其 他	137,093	55,658
	<u>\$ 260,500</u>	<u>\$ 162,512</u>
<u>流 動</u>		
—其他應付款	<u>\$ 1,847,950</u>	<u>\$ 2,487,711</u>
—遞延收入	<u>\$ 38,775</u>	<u>\$ 14,892</u>
—其他負債	<u>\$ 137,093</u>	<u>\$ 55,658</u>
<u>非 流 動</u>		
—其他負債	<u>\$ 123,407</u>	<u>\$ 106,854</u>

二二、退職後福利計畫

(一) 確定提撥計畫

本公司所適用「勞工退休金條例」之退休金制度，係屬政府管理之確定提撥退休計畫，依員工每月薪資 6% 提撥退休金至勞工保險局之個人專戶。

(二) 確定福利計畫

本公司依我國「勞動基準法」辦理之退休金制度係屬政府管理之確定福利退休計畫。員工退休金之支付，係根據服務年資及核准退休日前 6 個月平均工資計算。本公司按員工每月薪資總額 2% 提撥

退休金，交由勞工退休準備金監督委員會以該委員會名義存入台灣銀行之專戶。年度終了前，若估算專戶餘額不足給付次一年度內預估達到退休條件之勞工，次年度3月底前將一次提撥其差額。該專戶係委託勞動部勞動基金運用局管理，本公司並無影響投資管理策略之權利。

列入個體資產負債表之確定福利計畫金額列示如下：

	104年12月31日	103年12月31日
確定福利義務現值	\$ 881,675	\$ 844,876
計畫資產公允價值	(704,911)	(1,030,658)
淨確定福利負債 (資產)	<u>\$ 176,764</u>	<u>(\$ 185,782)</u>

淨確定福利負債 (資產) 變動如下：

	確 定 福 利 義 務 現 值	計 畫 資 產 公 允 價 值	淨 確 定 福 利 負 債 (資 產)
103年1月1日餘額	\$ 822,008	(\$ 1,044,623)	(\$ 222,615)
服務成本			
當期服務成本	11,942	-	11,942
利息費用 (收入)	14,335	(18,302)	(3,967)
認列於損益	26,277	(18,302)	7,975
再衡量數			
計畫資產報酬 (除包含於淨 利息之金額外)	-	5,139	5,139
精算損失—人口統計假設 變動	5,219	-	5,219
精算損失—經驗調整	18,500	-	18,500
認列於其他綜合損益	23,719	5,139	28,858
福利支付	(27,128)	27,128	-
103年12月31日餘額	<u>\$ 844,876</u>	<u>(\$ 1,030,658)</u>	<u>(\$ 185,782)</u>
104年1月1日餘額	\$ 844,876	(\$ 1,030,658)	(\$ 185,782)
服務成本			
當期服務成本	11,603	-	11,603
利息費用 (收入)	14,785	(18,037)	(3,252)
認列於損益	26,388	(18,037)	8,351
再衡量數			
計畫資產報酬 (除包含於淨 利息之金額外)	-	299,468	299,468
精算損失—人口統計假設 變動	16,733	-	16,733
精算損失—財務假設變動	22,250	-	22,250
精算損失—經驗調整	15,744	-	15,744
認列於其他綜合損益	54,727	299,468	354,195
福利支付	(44,316)	44,316	-
104年12月31日餘額	<u>\$ 881,675</u>	<u>(\$ 704,911)</u>	<u>\$ 176,764</u>

本公司因「勞動基準法」之退休金制度暴露於下列風險：

1. 投資風險：勞動部勞動基金運用局透過自行運用及委託經營方式，將勞工退休基金分別投資於國內（外）權益證券與債務證券及銀行存款等標的，惟本公司之計畫資產得分配金額係以不低於當地銀行 2 年定期存款利率計算而得之收益。
2. 利率風險：政府公債之利率下降將使確定福利義務現值增加，惟計畫資產之債務投資報酬亦會隨之增加，兩者對淨確定福利負債之影響具有部分抵銷之效果。
3. 薪資風險：確定福利義務現值之計算係參考計畫成員之未來薪資。因此計畫成員薪資之增加將使確定福利義務現值增加。

本公司之確定福利義務現值係由合格精算師進行精算。衡量日之主要假設列示如下：

	104年12月31日	103年12月31日
折現率	1.50%	1.75%
薪資預期增加率	2.00%	2.00%

若重大精算假設分別發生合理可能之變動，在所有其他假設維持不變之情況下，將使確定福利義務現值增加（減少）之金額如下：

	104年12月31日
折現率	
增加 0.25%	(\$ 22,934)
減少 0.25%	<u>\$ 23,846</u>
薪資預期增加率	
增加 0.25%	<u>\$ 23,246</u>
減少 0.25%	<u>(\$ 22,470)</u>

由於精算假設可能彼此相關，僅單一假設變動之可能性不大，故上述敏感度分析可能無法反映確定福利義務現值實際變動情形。

	104年12月31日	103年12月31日
預期 1 年內提撥金額	<u>\$ 16,633</u>	<u>\$ 39,666</u>
確定福利義務平均到期期間	10.7 年	10.7 年

二三、權益

(一) 股本

普通股

	<u>104年12月31日</u>	<u>103年12月31日</u>
額定股數(仟股)	<u>1,750,000</u>	<u>1,750,000</u>
額定股本	<u>\$ 17,500,000</u>	<u>\$ 17,500,000</u>
已發行且已收足股款之股數 (仟股)	<u>1,416,941</u>	<u>1,439,196</u>
已發行股本	<u>\$ 14,169,406</u>	<u>\$ 14,391,956</u>

已發行之普通股每股面額為 10 元，每股享有一表決權及收取股利之權利。

(二) 資本公積

	<u>104年12月31日</u>	<u>103年12月31日</u>
<u>得用以彌補虧損、發放現金或撥充股本(註)</u>		
股票發行溢價	\$ 2,142,074	\$ 2,175,718
庫藏股票交易	1,173,346	1,322,456
<u>不得作為任何用途</u>		
採權益法認列子公司及關聯 企業淨值之變動數	-	78
	<u>\$ 3,315,420</u>	<u>\$ 3,498,252</u>

註：此類資本公積得用以彌補虧損，亦得於公司無虧損時，用以發放現金或撥充股本，惟撥充股本時每年以實收股本之一定比率為限。

	<u>股票發行溢價</u>	<u>庫藏股票交易</u>	<u>認股權</u>	<u>採權益法認列子公司及關聯企業淨值之變動數</u>	<u>合計</u>
103年1月1日餘額	\$ 2,175,718	\$ 1,213,526	\$ 108,930	\$ -	\$ 3,498,174
可轉換公司債到期失效	-	108,930	(108,930)	-	-
採權益法認列子公司及關聯企業淨值之變動數	-	-	-	78	78
103年12月31日餘額	2,175,718	1,322,456	-	78	3,498,252
庫藏股票交易	(33,644)	(149,110)	-	-	(182,754)
採權益法認列子公司及關聯企業淨值之變動數	-	-	-	(78)	(78)
104年12月31日餘額	<u>\$ 2,142,074</u>	<u>\$ 1,173,346</u>	<u>\$ -</u>	<u>\$ -</u>	<u>\$ 3,315,420</u>

(三) 保留盈餘及股利政策

依本公司章程規定，每年度決算如有盈餘，於依法繳納營利事業所得稅後，應先彌補歷年虧損，如尚有盈餘，於提列法定盈餘公積 10%，並按法令規定提列特別盈餘公積後，連同上年度累積未分配盈餘，作為可供分配之盈餘，惟得視業務狀況酌予保留一部分後，按下列比率分派：

股 息	60%
股東紅利	33%
員工紅利	4%
董監事酬勞金	3%

本公司股利應參酌所營事業景氣變化之特性，考量各項產品或服務所處生命週期對未來資金之需求與稅制之影響，在維持穩定股利之目標下，依本公司章程所訂比例分配之。股利之發放，其現金股利部分不低於當年度股息及股東紅利總和之 10%。

依 104 年 5 月公司法之修正，股息及紅利之分派限於股東，員工非屬盈餘分派之對象。配合上述法規，本公司已於 105 年 3 月 24 日董事會擬議修正公司章程，尚待於 105 年 6 月 17 日召開之股東常會決議。員工及董監事酬勞金估列基礎及實際配發情形，參閱附註二五之(七)員工福利費用。

本公司依金管證發字第 1010012865 號函、金管證發字第 1010047490 號函、金管證發字第 1030006415 號及「採用國際財務報導準則 (IFRSs) 後，提列特別盈餘公積之適用疑義問答」等規定提列及迴轉特別盈餘公積。

法定盈餘公積應提撥至其餘額達公司實收股本總額時為止。法定盈餘公積得用以彌補虧損。公司無虧損時，法定盈餘公積超過實收股本總額 25% 之部分除得撥充股本外，尚得以現金分配。

分配未分配盈餘時，除屬非中華民國境內居住者之股東外，其餘股東可獲配按股利分配日之稅額扣抵比率計算之股東可扣抵稅額。

本公司分別於 104 年 6 月 22 日及 103 年 6 月 20 日舉行股東常會，決議通過 103 及 102 年度盈餘分配案如下：

	盈 餘 分 配 案		每 股 股 利 (元)	
	103年度	102年度	103年度	102年度
法定盈餘公積	\$ 152,906	\$ 216,556		
現金股利	1,439,196	1,622,623	\$ 1.00	\$ 1.15
股票股利	-	282,195	-	0.20

本公司 105 年 3 月 24 日董事會擬議 104 年度盈餘分配案如下：

	盈 餘 分 配 案	每 股 股 利 (元)
法定盈餘公積	\$ 171,477	
特別盈餘公積	68,426	
現金股利	1,416,940	\$ 1.0

有關 104 年度之盈餘分配案尚待預計於 105 年 6 月 17 日召開之股東常會決議。

(四) 特別盈餘公積

	104年度	103年度
年初餘額	\$ 2,461,168	\$ 1,931,285
提列特別盈餘公積		
投資性不動產首次採公允		
價值模式提列數	-	529,883
年底餘額	<u>\$ 2,461,168</u>	<u>\$ 2,461,168</u>

首次以公允價值衡量投資性不動產時，公允價值淨增加數轉入保留盈餘之金額，已予以提列相同數額之特別盈餘公積。後續就公允價值淨增加數提列特別盈餘公積。嗣後累積公允價值淨增加數額有減少或處分投資性不動產時，得就減少部分或處分情形迴轉。

(五) 其他權益項目

1. 國外營運機構財務報表換算之兌換差額

	104年度	103年度
年初餘額	\$ 70,999	\$ 10,256
採用權益法之子公司及關		
聯企業之換算差額之份		
額	(13,516)	60,743
年底餘額	<u>\$ 57,483</u>	<u>\$ 70,999</u>

2. 備供出售金融資產未實現損益

	104年度	103年度
年初餘額	\$ 3,658,882	\$ 3,649,387
備供出售金融資產未實現 損失	(812,531)	(8,877)
採用權益法之子公司及關 聯企業之備供出售金融 資產未實現(損)益之份 額	(<u>1,079,014</u>)	<u>18,372</u>
年底餘額	<u>\$ 1,767,337</u>	<u>\$ 3,658,882</u>

備供出售金融資產未實現損益係備供出售金融資產按公允價值衡量所產生之累計利益及損失，其認列於其他綜合損益，並減除當該等資產處分或減損而重分類至損益之金額。

3. 不動產重估增值

	104年度	103年度
年初餘額	\$ 2,170,970	\$ -
不動產重估增值	-	2,328,026
相關所得稅	-	(<u>157,056</u>)
年底餘額	<u>\$ 2,170,970</u>	<u>\$ 2,170,970</u>

(六) 庫藏股票

收 回 原 因	維護公司信用 及股東權益 (仟 股)	子 公 司 持 有 母 公 司 股 票 (仟 股)	合 計 (仟 股)
103年1月1日股數	-	8,046	8,046
本年度增加	-	<u>161</u>	<u>161</u>
103年12月31日股數	-	8,207	8,207
本年度增加	22,255	-	22,255
本年度減少	(<u>22,255</u>)	-	(<u>22,255</u>)
104年12月31日股數	<u>-</u>	<u>8,207</u>	<u>8,207</u>

本公司董事會於104年9月8日決議自集中市場買回股份以維護公司信用及股東權益，買回期間為104年9月9日至104年11月6日，買回庫藏股共計22,255仟股，成本為405,304仟元。另於104年11月10日董事會決議註銷本次買回全部股份共計22,255仟股，減資基準日為104年11月20日。

子公司係於公司法 90 年修法前取得本公司之股票，於資產負債表日持有本公司股票相關資訊如下：

104 年 12 月 31 日

子 公 司 名 稱	持 有 股 數 (仟 股)	帳 面 金 額	市 價
百鼎投資公司	8,207	<u>\$ 97,110</u>	<u>\$ 149,763</u>

103 年 12 月 31 日

子 公 司 名 稱	持 有 股 數 (仟 股)	帳 面 金 額	市 價
百鼎投資公司	8,207	<u>\$ 97,110</u>	<u>\$ 231,437</u>

本公司持有之庫藏股票，依證券交易法規定不得質押，亦不得享有股利之分派及表決權等權利。子公司持有本公司股票視同庫藏股票處理，除不得參與本公司之現金增資及無表決權外，其餘與一般股東權利相同。

二四、收 入

	104年度	103年度
商品銷售收入(註)	\$ 4,282,528	\$ 4,177,594
專櫃抽成收入(註)	4,814,070	4,914,273
廣告及促銷收入	536,850	550,757
不動產租金收入	390,729	322,458
其 他	324,389	228,787
	<u>\$ 10,348,566</u>	<u>\$ 10,193,869</u>

註：銷售總額列示如下：

	104年度	103年度
專櫃銷售總額	\$ 38,154,788	\$ 37,407,814
商品銷售總額	<u>4,460,982</u>	<u>4,347,699</u>
	<u>\$ 42,615,770</u>	<u>\$ 41,755,513</u>

二五、本年度淨利

本年度淨利係包含以下項目：

(一) 營業成本

	<u>104年度</u>	<u>103年度</u>
營業成本		
銷貨成本	\$ 3,535,344	\$ 3,440,584
租金成本	133,422	77,915
其他	<u>41,918</u>	<u>41,458</u>
	<u>\$ 3,710,684</u>	<u>\$ 3,559,957</u>

(二) 其他收入

	<u>104年度</u>	<u>103年度</u>
股利收入	\$ 168,671	\$ 140,095
利息收入		
銀行存款	175	928
其他	<u>816</u>	<u>2,038</u>
	<u>\$ 169,662</u>	<u>\$ 143,061</u>

(三) 其他利益及損失

	<u>104年度</u>	<u>103年度</u>
投資性不動產公允價值調整		
利益	\$ 398,179	\$ 4,469
淨外幣兌換淨損失	(136)	(182)
處分及報廢投資性不動產淨		
損失	(145)	(42)
處分及報廢不動產、廠房及設		
備淨損失	(4,994)	(2,662)
其他利益	103,295	80,495
其他損失	<u>(12,440)</u>	<u>(20,735)</u>
	<u>\$ 483,759</u>	<u>\$ 61,343</u>

(四) 財務成本

	<u>104年度</u>	<u>103年度</u>
銀行借款利息 (附註三一)	\$ 254,968	\$ 252,603
公司債利息	9,414	20,288
其他利息費用	<u>23,993</u>	<u>43,827</u>
以攤銷後成本衡量之金融負		
債之利息費用總額	288,375	316,718
減：列入符合要件資產成本之		
金額	<u>(60,176)</u>	<u>(102,374)</u>
	<u>\$ 228,199</u>	<u>\$ 214,344</u>

利息資本化相關資訊如下：

	<u>104年度</u>	<u>103年度</u>
利息資本化金額	\$ 60,176	\$ 102,374
利息資本化利率	1.36%~1.45%	1.26%~1.43%

(五) 折舊及攤銷

	<u>104年度</u>	<u>103年度</u>
不動產、廠房及設備	\$ 1,458,804	\$ 1,431,631
減：裝修補助款沖減折舊	(171,652)	(179,601)
	1,287,152	1,252,030
無形資產（包含於攤銷費用）	11,107	5,377
	<u>\$ 1,298,259</u>	<u>\$ 1,257,407</u>
折舊費用依功能別彙總		
營業成本	\$ 56,396	\$ 56,527
營業費用	1,230,756	1,195,503
	<u>\$ 1,287,152</u>	<u>\$ 1,252,030</u>
無形資產攤銷費用依功能別彙總		
營業費用	<u>\$ 11,107</u>	<u>\$ 5,377</u>

(六) 投資性不動產之直接營運費用

	<u>104年度</u>	<u>103年度</u>
投資性不動產之直接營運費用		
產生租金收入	\$ 36,714	\$ 757
未產生租金收入	74,209	67,213
	<u>\$ 110,923</u>	<u>\$ 67,970</u>

(七) 員工福利費用

	104年度	103年度
退職後福利		
確定提撥計畫	\$ 37,454	\$ 38,429
確定福利計畫 (附註二)	<u>8,351</u>	<u>7,975</u>
	<u>45,805</u>	<u>46,404</u>
其他員工福利		
薪資費用	1,177,277	1,194,340
勞健保費用	96,387	98,982
其他	<u>37,521</u>	<u>38,503</u>
	<u>1,311,185</u>	<u>1,331,825</u>
員工福利費用合計	<u>\$ 1,356,990</u>	<u>\$ 1,378,229</u>
依功能別彙總		
營業費用	<u>\$ 1,356,990</u>	<u>\$ 1,378,229</u>

截至 104 及 103 年 12 月 31 日止，本公司員工人數分別為 1,703 人及 1,794 人。

本公司 103 年度係依現行章程規定，分別按 4% 及 3% 估列員工紅利及董監事酬勞金，金額分別為 57,133 仟元及 42,850 仟元，係以當年度稅後可分配盈餘，依過去經驗以可能發放之金額為基礎估列。

依 104 年 5 月修正後公司法及 105 年 3 月 24 日經董事會擬議之修正章程，本公司係以當年度扣除分派員工及董監事酬勞金前之稅前利益分別以 2% 至 3.5% 及不高於 2.5% 提撥員工酬勞及董監事酬勞金。104 年度估列員工酬勞 71,163 仟元及董監事酬勞金 53,373 仟元，係分別按前述稅前利益之 3.2% 及 2.4% 估列，該等金額於 105 年 3 月 24 日董事會決議以現金配發，尚待預計於 105 年 6 月 17 日召開之股東常會決議修正章程後，報告股東會。

年度個體財務報告通過發布日前經董事會決議之發放金額有重大變動時，該變動調整原提列年度費用，年度個體財務報告通過發布日後若金額仍有變動，則依會計估計變動處理，於次一年度調整入帳。

本公司分別於 104 年 6 月 22 日及 103 年 6 月 20 日舉行股東常會，決議通過 103 及 102 年度員工紅利及董監事酬勞金如下：

	103年度		102年度	
	現金紅利	股票紅利	現金紅利	股票紅利
員工紅利	\$ 61,901	\$ -	\$ 81,927	\$ -
董監事酬勞金	46,426	-	61,446	-

104 年 6 月 22 日及 103 年 6 月 20 日股東常會決議配發之員工紅利及董監事酬勞金，以及個體財務報告認列之員工紅利及董監事酬勞金金額如下：

	103年度		102年度	
	員工紅利	董監事酬勞金	員工紅利	董監事酬勞金
股東常會決議配發金額	\$ 61,901	\$ 46,426	\$ 81,927	\$ 61,446
各年度財務報告認列金額	<u>57,133</u>	<u>42,850</u>	<u>83,828</u>	<u>62,871</u>
	<u>\$ 4,768</u>	<u>\$ 3,576</u>	<u>(\$ 1,901)</u>	<u>(\$ 1,425)</u>

上述差異分別調整為 104 年及 103 年度之損益。

有關本公司 105 年董事會決議之員工酬勞及董監事酬勞金資訊，及 104 與 103 年股東常會決議之員工紅利及董監事酬勞金資訊，請至台灣證券交易所「公開資訊觀測站」查詢。

二六、所得稅

(一) 認列於損益之所得稅費用主要組成項目

	104年度	103年度
當期所得稅		
本年度產生者	\$167,798	\$185,067
未分配盈餘加徵	-	3,858
以前年度之調整	(3,019)	5,198
投資抵減	(10,000)	-
	<u>154,779</u>	<u>194,123</u>
遞延所得稅		
本年度產生者	195,416	70,277
以前年度之調整	<u>34,360</u>	<u>184</u>
	<u>229,776</u>	<u>70,461</u>
認列於損益之所得稅費用	<u>\$384,555</u>	<u>\$264,584</u>

會計所得與所得稅費用之調節如下：

	<u>104年度</u>	<u>103年度</u>
繼續營業單位稅前淨利	<u>\$ 2,099,325</u>	<u>\$ 1,789,025</u>
稅前淨利按法定稅率計算之		
所得稅	\$ 356,885	\$ 304,134
稅上不可減除之費損	1,610	2,250
免稅所得	(105,299)	(48,080)
投資抵減	(10,000)	-
未分配盈餘加徵	-	3,858
土地增值稅	114,317	(845)
未認列之可減除暫時性差異	(4,847)	(2,837)
以前年度之當期所得稅費用		
於本年度之調整	(3,019)	5,198
以前年度之遞延所得稅費用		
於本年度之調整	34,360	184
其 他	<u>548</u>	<u>722</u>
認列於損益之所得稅費用	<u>\$ 384,555</u>	<u>\$ 264,584</u>

本公司所適用之稅率為 17%。

由於 105 年度股東會盈餘分配情形尚具不確定性，故 104 年度未分配盈餘加徵 10% 所得稅之潛在所得稅後果尚無法可靠決定。

(二) 認列於其他綜合損益之所得稅

	<u>104年度</u>	<u>103年度</u>
本年度產生者		
－確定福利計畫再衡量數	\$ 60,213	\$ 5,350
－不動產重估增值	-	(157,056)
認列於其他綜合損益之所得稅	<u>\$ 60,213</u>	<u>(\$151,706)</u>

(三) 遞延所得稅資產與負債

遞延所得稅資產及負債之變動如下：

104 年度

	年 初 餘 額	認 列 於 損 益	認 列 於 其 他 綜 合 損 益	年 底 餘 額
<u>遞 延 所 得 稅 資 產</u>				
暫時性差異				
採用權益法之投資	\$ 29,778	\$ 1,042	\$ -	\$ 30,820
禮商券兌回費用	17,973	(579)	-	17,394
租賃誘因	7,897	3,739	-	11,636
應付休假給付	4,379	113	-	4,492
遞延收入	2,531	4,060	-	6,591
退休金財稅差異	-	(30,163)	60,213	30,050
其 他	6,947	(972)	-	5,975
	<u>\$ 69,505</u>	<u>(\$ 22,760)</u>	<u>\$ 60,213</u>	<u>\$ 106,958</u>
<u>遞 延 所 得 稅 負 債</u>				
暫時性差異				
折 舊	\$ 831,289	\$ 56,481	\$ -	\$ 887,770
土地增值稅準備	391,157	-	-	391,157
投資性不動產	271,194	124,203	-	395,397
採用權益法之投資	132,335	26,765	-	159,100
租賃誘因	7,135	(433)	-	6,702
	<u>\$ 1,633,110</u>	<u>\$ 207,016</u>	<u>\$ -</u>	<u>\$ 1,840,126</u>

103 年度

	年 初 餘 額	認 列 於 損 益	認 列 於 其 他 綜 合 損 益	年 底 餘 額
<u>遞 延 所 得 稅 資 產</u>				
暫時性差異				
禮商券兌回費用	\$ 19,042	(\$ 1,069)	\$ -	\$ 17,973
採用權益法之投資	14,626	15,152	-	29,778
租賃誘因	7,897	-	-	7,897
應付休假給付	4,187	192	-	4,379
遞延收入	1,063	1,468	-	2,531
其 他	6,086	861	-	6,947
	<u>\$ 52,901</u>	<u>\$ 16,604</u>	<u>\$ -</u>	<u>\$ 69,505</u>
<u>遞 延 所 得 稅 負 債</u>				
暫時性差異				
折 舊	\$ 767,997	\$ 63,292	\$ -	\$ 831,289
土地增值稅準備	391,157	-	-	391,157
投資性不動產	119,321	(5,183)	157,056	271,194
採用權益法之投資	101,789	30,546	-	132,335
租賃誘因	8,697	(1,562)	-	7,135
其 他	28	(28)	-	-
	<u>\$ 1,388,989</u>	<u>\$ 87,065</u>	<u>\$ 157,056</u>	<u>\$ 1,633,110</u>

(四) 未於資產負債表中認列遞延所得稅資產之可減除暫時性差異

	104年12月31日	103年12月31日
可減除暫時性差異	<u>\$487,944</u>	<u>\$516,035</u>

(五) 兩稅合一相關資訊

	104年12月31日	103年12月31日
股東可扣抵稅額帳戶餘額	<u>\$427,636</u>	<u>\$386,608</u>
盈餘分配適用之稅額扣抵比率	104年度(預計) 18.27%	103年度 21.31%

(六) 所得稅核定情形

本公司截至 102 年度之所得稅申報案件，業經稅捐稽徵機關核定。

二七、每股盈餘

單位：每股元

	104年度	103年度
基本每股盈餘	<u>\$ 1.20</u>	<u>\$ 1.07</u>
稀釋每股盈餘	<u>\$ 1.20</u>	<u>\$ 1.07</u>

用以計算每股盈餘之盈餘及普通股加權平均股數如下：

本年度淨利

	104年度	103年度
本年度淨利	\$ 1,714,770	\$ 1,524,441
具稀釋作用潛在普通股之影響：		
員工分紅	-	-
用以計算稀釋每股盈餘之盈餘	<u>\$ 1,714,770</u>	<u>\$ 1,524,441</u>

股 數

單位：仟股

	104年度	103年度
用以計算基本每股盈餘之普通股加權平均股數	1,425,686	1,430,989
具稀釋作用潛在普通股之影響：		
員工酬勞或員工分紅	<u>5,785</u>	<u>3,184</u>
用以計算稀釋每股盈餘之普通股加權平均股數	<u>1,431,471</u>	<u>1,434,173</u>

若本公司得選擇以股票或現金發放員工酬勞或員工分紅，則計算稀釋每股盈餘時，假設員工酬勞或員工分紅將採發放股票方式，並於該潛在普通股具有稀釋作用時計入加權平均流通在外股數，以計算稀釋每股盈餘。於次年度決議員工酬勞或員工分紅發放股數前計算稀釋每股盈餘時，亦繼續考量該等潛在普通股之稀釋作用。

二八、營業租賃協議

(一) 本公司為承租人

除已於附註十六列示者外，本公司營業租賃主要係因業務需要向關係人及非關係人簽訂承租營業場所契約。

截至 104 年及 103 年 12 月 31 日止，本公司因營業租賃合約所支付之保證金皆為 150,000 仟元。

不可取消營業租賃之未來最低租賃給付總額如下：

	<u>104年12月31日</u>	<u>103年12月31日</u>
1 年 內	\$ 741,275	\$ 739,931
超過 1 年但不超過 5 年	1,992,956	2,086,240
超過 5 年	<u>8,222,990</u>	<u>7,679,615</u>
	<u>\$ 10,957,221</u>	<u>\$ 10,505,786</u>

認列於損益之租賃如下：

	<u>104年度</u>	<u>103年度</u>
最低租賃給付	\$ 777,941	\$ 747,080
或有租金	<u>46,011</u>	<u>30,861</u>
	<u>\$ 823,952</u>	<u>\$ 777,941</u>

因不可取消營業租賃所認列之負債如下：

	<u>104年12月31日</u>	<u>103年12月31日</u>
租賃誘因（附註二一）		
非流動	<u>\$ 68,450</u>	<u>\$ 46,455</u>

(二) 本公司為出租人

本公司以營業租賃出租投資性不動產之協議請參閱附註十四。

截至 104 年及 103 年 12 月 31 日止，本公司因營業租賃合約所收取之保證金皆為 34,200 仟元。

不可取消營業租賃之未來最低租賃給付總額如下：

	<u>104年12月31日</u>	<u>103年12月31日</u>
1 年 內	\$ 345,020	\$ 264,484
超過 1 年但不超過 5 年	745,435	772,870
超過 5 年	<u>1,007,570</u>	<u>1,153,086</u>
	<u>\$ 2,098,025</u>	<u>\$ 2,190,440</u>

二九、資本風險管理

本公司依據營運發展規劃、相關法令規定進行資本管理，以確保公司能夠於繼續經營之前提下，藉由負債及權益餘額最適化，以使股東報酬極大化。

本公司之資本結構係由負債融資及股東權益（即股本、資本公積、保留盈餘及其他權益項目）所組成。本公司管理階層採審慎之資本風險管理政策，考量各類資本結構之成本及相關風險，以決定公司適當之資本結構，經藉由支付股利、發行新股、舉借及償還借款管理其資本等方式來調整體資本結構，以維持最佳資本結構。

三十、金融工具

(一) 公允價值資訊－非按公允價值衡量之金融工具

103 年 12 月 31 日

	帳 面 金 額	公 允 價 值			值 計
		第 1 等 級	第 2 等 級	第 3 等 級	
<u>金融負債</u>					
以攤銷後成本衡量之金融負債：					
應付公司債(含一年內到期)	\$ 1,000,000	\$ 1,001,509	\$ -	\$ -	\$ 1,001,509

(二) 公允價值資訊－按公允價值衡量之金融工具

公允價值層級

104 年 12 月 31 日

	<u>第 1 等 級</u>	<u>第 2 等 級</u>	<u>第 3 等 級</u>	合 計
<u>備供出售金融資產</u>				
國內上市(櫃)有價證券				
－權益投資	\$ 2,432,846	\$ -	\$ -	\$ 2,432,846

103 年 12 月 31 日

	第 1 級	第 2 級	第 3 級	合 計
<u>備供出售金融資產</u>				
國內上市(櫃)有價證券				
- 權益投資	\$ 3,245,377	\$ -	\$ -	\$ 3,245,377

104 及 103 年度無第 1 等級與第 2 等級公允價值衡量間移轉之情形。

(三) 金融工具之種類

	104年12月31日	103年12月31日
<u>金融資產</u>		
放款及應收款(註1)	\$ 1,049,680	\$ 1,124,619
備供出售金融資產(註2)	2,540,279	3,354,865
<u>金融負債</u>		
以攤銷後成本衡量(註3)	25,172,126	26,233,238

註 1：餘額係包含現金、無活絡市場之債券投資、應收票據及帳款(含關係人)、其他應收款及存出保證金等以攤銷後成本衡量之放款及應收款。

註 2：餘額係包含分類為備供出售之以成本衡量金融資產餘額。

註 3：餘額係包含短期借款、應付短期票券、應付帳款(含關係人)、其他應付款、應付公司債、長期借款及存入保證金等以攤銷後成本衡量之金融負債。

(四) 財務風險管理目的與政策

本公司財務風險管理目的，係為管理與營運活動有關之市場風險(包含匯率風險、利率風險及其他價格風險)、信用風險及流動風險等之財務風險。本公司財務管理部門致力於分析與評估與市場相關之財務風險因素，進而提出並執行相關因應策略以降低市場變動相關風險之影響。

本公司之主要財務活動，係經公司內部管理制度及董事會決議後施行。於財務計畫執行期間係遵循公司政策之規範。

1. 市場風險

(1) 利率風險

因本公司同時以固定及浮動利率借入資金，因而產生利率暴險。本公司藉由維持一適當之固定及浮動利率組合來管理利率風險。

本公司於資產負債表日受利率暴險之金融資產及金融負債帳面金額如下：

	104年12月31日	103年12月31日
具公允價值利率風險		
－金融資產	\$ -	\$ 192,371
－金融負債	8,496,945	9,496,035
具現金流量利率風險		
－金融資產	79,972	65,836
－金融負債	11,349,686	10,799,460

敏感度分析

下列敏感度分析係依資產負債表日之利率暴險而決定，對於浮動利率之金融資產及金融負債，進行風險衡量。集團內部向主要管理階層報告利率時所使用之變動率為利率增加或減少 100 個基點，此亦代表管理階層對利率之合理可能變動範圍之評估。

若利率增加或減少 100 個基點，在所有其他變數維持不變之情況下，本公司 104 及 103 年度之稅前淨利分別將減少或增加 112,697 仟元及 107,336 仟元。

(2) 其他價格風險

本公司因持有上市櫃股票而產生權益價格暴險。本公司對於上市櫃股票投資之執行係遵循董事會規範，以達風險管理之目標，並將投資報酬最佳化。

敏感度分析

下列敏感度分析係依資產負債表日之權益價格暴險而進行，對於權益價格變動之金融資產，進行風險衡量。

若權益價格上漲或下跌 5%，104 及 103 年度稅前其他綜合損益將因備供出售金融資產公允價值之變動分別增加 121,642 仟元及 162,269 仟元。

2. 信用風險

信用風險係指交易對方未能履行合約義務而造成集團財務損失之風險。截至資產負債表日，本公司之信用風險主要源自於與營運活動相關之應收款項、存放於銀行之存款或與投資活動相關之金融工具等。

為維持應收款項之品質，本公司對於交易客戶的風險管理，係評估該客戶目前財務狀況、歷史交易紀錄等信用因素，並於必要情形下取得足額之擔保品以降低特定客戶之信用風險，此外，於資產負債表日依據應收款項之回收可能性提列適當減損損失。至於銀行存款與投資活動相關之金融工具之信用風險管理，本公司之交易對象均會選擇信用評等良好之金融機構。

3. 流動性風險

本公司係透過管理及維持足夠部位之現金以支應集團營運並減輕現金流量波動之影響。本公司管理階層監督銀行融資額度使用狀況並確保借款合同條款之遵循。

本公司針對流動性風險之管理，係為維持營運所需之現金、持有流動性佳之金融資產部位外，並隨時保持充裕之金融機構融資額度，來因應營運週轉之資金缺口，以銀行借款方式支應日常性之營運資金需求，針對專案性之資本支出需求，則以評估長期籌資方案來因應。對於資金缺口之管理，有效地安排資金來源與運用，以期達成資金配置最適化。以維持公司之財務彈性，並有效控管流動性風險。

下表詳細說明本公司已約定還款期間之非衍生金融負債剩餘合約到期分析。

104 年 12 月 31 日

	短於 1 年	1 至 2 年	2 至 3 年	3 至 4 年	4 至 5 年	5 年 以上	合 計
非衍生金融負債							
短期借款	\$ 4,900,000	\$ -	\$ -	\$ -	\$ -	\$ -	\$ 4,900,000
應付短期票券	1,049,686	-	-	-	-	-	1,049,686
應付票據	10	-	-	-	-	-	10
應付帳款	3,355,580	-	-	-	-	-	3,355,580
應付關係人款項 一帳款	66,998	-	-	-	-	-	66,998
其他應付款	1,847,950	-	-	-	-	-	1,847,950
長期借款（含一 年內到期）	300,000	8,796,945	2,800,000	-	2,000,000	-	13,896,945
存入保證金	7,035	33,893	10,383	2,022	601	1,023	54,957

103 年 12 月 31 日

	短於 1 年	1 至 2 年	2 至 3 年	3 至 4 年	4 至 5 年	5 年 以上	合 計
非衍生金融負債							
短期借款	\$ 1,800,000	\$ -	\$ -	\$ -	\$ -	\$ -	\$ 1,800,000
應付短期票券	1,649,460	-	-	-	-	-	1,649,460
應付帳款	3,345,297	-	-	-	-	-	3,345,297
應付關係人款項 一帳款	65,002	-	-	-	-	-	65,002
其他應付款	2,487,711	-	-	-	-	-	2,487,711
應付公司債（含 一年內到期）	1,000,000	-	-	-	-	-	1,000,000
長期借款（含一 年內到期）	999,429	7,650,000	4,696,606	2,500,000	-	-	15,846,035
存入保證金	4,510	1,200	33,000	-	-	1,023	39,733

上述非衍生金融負債之浮動利率工具金額，將因浮動利率與資產負債表日所估計之利率不同而改變。

三一、關係人交易

本公司與關係人間之交易如下。

(一) 營業收入

	104年度	103年度
銷貨收入（註）		
重大影響投資者之關聯 企業	\$ 43,530	\$ 51,100
子 公 司	33,588	33,745
其他關係人	9,989	-
關聯企業	4,723	4,077
	<u>\$ 91,830</u>	<u>\$ 88,922</u>

註：本公司與各關係人之銷貨條件，與非關係人並無不同。

	104年度	103年度
其他營業收入		
子 公 司	\$ 34,028	\$ 35,596
關聯企業	15,692	13,867
重大影響投資者之關聯 企業	14,223	13,778
其他關係人	14,164	10,757
	<u>\$ 78,107</u>	<u>\$ 73,998</u>

(二) 營業成本及費用

	<u>104年度</u>	<u>103年度</u>
營業成本(註)		
重大影響投資者之關聯		
企業	\$ 39,595	\$ 28,860
子 公 司	<u>205</u>	<u>78</u>
	<u>\$ 39,800</u>	<u>\$ 28,938</u>

註：本公司與各關係人之進貨條件，與其他廠商並無重大不同。

	<u>104年度</u>	<u>103年度</u>
營業費用(註)		
重大影響投資者之關聯		
企業	\$352,981	\$294,994
子 公 司	244,768	245,168
重大影響之投資者	62,928	57,290
其他關係人	3,723	2,775
關聯企業	<u>1,205</u>	<u>4,080</u>
	<u>\$665,605</u>	<u>\$604,307</u>

註：本公司與關係人間租金係按雙方協議，按年或月收付。

(三) 其他利益及損失

	<u>104年</u>	<u>103年</u>
其他利益及損失－利益		
子 公 司	\$ 21,452	\$ 19,654
其他關係人	15,143	20,098
重大影響之投資者	7,000	7,500
重大影響投資者之關聯		
企業	1,774	7
關聯企業	<u>697</u>	<u>4</u>
	<u>\$ 46,066</u>	<u>\$ 47,263</u>
其他利益及損失－損失		
關聯企業	\$ 7,254	\$ 7,384
重大影響之投資者	1	5
重大影響投資者之關聯		
企業	-	7
子 公 司	-	5,683
其他關係人	<u>-</u>	<u>5</u>
	<u>\$ 7,255</u>	<u>\$ 13,084</u>

(四) 財務成本

	<u>104年</u>	<u>103年</u>
子 公 司	9,579	9,407
重大影響投資者之關聯 企業	105	-
其他關係人	<u>14</u>	<u>197</u>
	<u>\$ 9,698</u>	<u>\$ 9,604</u>

(五) 應收關係人款項

	<u>104年12月31日</u>	<u>103年12月31日</u>
應收帳款－淨額		
重大影響投資者之關聯 企業	\$ 8,331	\$ 4,625
其他關係人	5,369	1,294
關聯企業	4,011	1,803
子 公 司	2,985	4,028
重大影響之投資者	<u>2,161</u>	<u>289</u>
	<u>\$ 22,857</u>	<u>\$ 12,039</u>
其他應收款		
子 公 司	\$ 8,346	\$ 6,450
重大影響投資者之關聯 企業	8,426	1,342
其他關係人	4,933	5,140
關聯企業	<u>1,541</u>	<u>1,475</u>
	<u>\$ 23,246</u>	<u>\$ 14,407</u>

(六) 其他資產

	<u>104年12月31日</u>	<u>103年12月31日</u>
預付款項		
其他關係人	<u>\$ 166</u>	<u>\$ -</u>
其他流動資產		
重大影響投資者之關聯 企業	<u>\$ 15</u>	<u>\$ -</u>

(接次頁)

(承前頁)

	104年12月31日	103年12月31日
其他非流動資產		
租賃誘因		
重大影響投資者之		
關聯企業	\$ 5,579	\$ -
其他關係人	1,749	-
關聯企業	39	-
	<u>\$ 7,367</u>	<u>\$ -</u>
存出保證金		
重大影響投資者之		
關聯企業	<u>\$ 7,743</u>	<u>\$ 4</u>

(七) 應付關係人帳款

	104年12月31日	103年12月31日
應付帳款		
重大影響投資者之關聯		
企業	\$ 49,077	\$ 49,121
子 公 司	17,921	15,881
	<u>\$ 66,998</u>	<u>\$ 65,002</u>
其他應付款		
重大影響投資者之關聯		
企業	\$398,281	\$611,474
子 公 司	99,499	132,358
關聯企業	51,076	55,829
重大影響之投資者	32,495	33,277
其他關係人	1,086	53
	<u>\$582,437</u>	<u>\$832,991</u>

(八) 其他負債

	104年12月31日	103年12月31日
預收款項		
重大影響投資者之關聯		
企業	<u>\$ 304</u>	<u>\$ 136</u>
其他流動負債		
關聯企業	\$ 1,115	\$ -
重大影響投資者之關聯		
企業	169	266
其他關係人	-	-
	<u>\$ 1,284</u>	<u>\$ 266</u>

(接次頁)

(承前頁)

	104年12月31日	103年12月31日
其他非流動負債		
租賃誘因		
重大影響投資者之 關聯企業	<u>\$ 68,450</u>	<u>\$ 46,455</u>
存入保證金		
重大影響投資者之 關聯企業	\$ 12,168	\$ 87
其他關係人	1,023	1,023
子 公 司	<u>881</u>	<u>545</u>
	<u>\$ 14,072</u>	<u>\$ 1,655</u>

(九) 發包工程

本公司發包工程予具重大影響投資者之關聯企業於 104 及 103 年度計價金額分別為 221,074 仟元及 273,150 仟元。

(十) 向關係人借款

本公司融資自其他關係人之情形如下：

關係人名稱	103年度				
	最高餘額	最高餘額 日 期	年 底 餘 額	利 率 %	財 務 成 本
遠東國際商 業銀行	<u>\$ 200,000</u>	103.6.3- 103.7.3	<u>\$ -</u>	1.20	<u>\$ 197</u>

(十一) 主要管理階層薪酬

	104年度	103年度
短期員工福利	\$ 73,875	\$ 58,549
退職後福利	<u>261</u>	<u>163</u>
	<u>\$ 74,136</u>	<u>\$ 58,712</u>

董事及其他主要管理階層之薪酬係由薪酬委員會依照個人績效及市場趨勢決定。

三二、質抵押之資產

本公司下列資產已抵押或質押作為長短期借款、應付短期票券及應付公司債等之擔保品：

	104年12月31日	103年12月31日
無活絡市場之債務工具投資	\$ -	\$ 192,371
備供出售金融資產	959,000	1,365,000
採用權益法之投資	1,151,506	1,221,885
不動產、廠房及設備	15,532,576	15,693,958
投資性不動產	9,066,229	8,654,808
	<u>\$26,709,311</u>	<u>\$27,128,022</u>

三三、重大或有負債及未認列之合約承諾

除已於其他附註所述者外，本公司於資產負債表日之重大承諾及或有事項如下：

(一) 重大承諾

本公司未認列之合約承諾如下：

	104年12月31日	103年12月31日
購置不動產、廠房及設備	<u>\$309,317</u>	<u>\$515,847</u>

(二) 章民強以郭明宗等人明知林華德、李恒隆、賴永吉等具有為他人處理事務之委任信託關係，利用林華德、李恒隆、賴永吉處理內部事務機會、方法及手段，共同實行違背內部關係之職務，致生損害於章民強，而於臺灣高等法院 93 年度金上重訴字第 6 號李恒隆等涉偽造文書等案件中提起附帶民事訴訟，請求確認本公司及遠東新世紀公司暨其持有太平洋流通投資公司股權之子公司對於太平洋流通投資公司之股東權不存在，上述附帶民事訴訟案件業由臺灣高等法院於 98 年 10 月判決章民強敗訴。惟章民強不服提起上訴，臺灣最高法院於 99 年 3 月 25 日撤銷原審刑事判決，依刑事訴訟法第 510 條規定，應併就章民強上訴之附帶民事訴訟部分為同一之判決，故將該附帶民事訴訟案件併予發回臺灣高等法院審理，目前由臺灣高等法院審理中。

(三) 太平洋建設股份有限公司（以下簡稱太設公司）、台灣崇廣股份有限公司（以下簡稱台灣崇廣公司）及豐洋興業股份有限公司（以下簡稱豐洋興業公司）主張林華德、賴永吉、李恒隆違背章民強個人及太設集團之委任，而徐旭東、黃茂德、李冠軍及郭明宗等人明知前述情事，共同實行違背內部關係之職務，致生損害於章民強、太設集團等財產上利益，而於臺灣臺北地方法院 95 年度矚重訴字第 3 號刑事案件判決後，提起附帶民事訴訟，請求太平洋流通投資公司應將太平洋崇光百貨公司 144,296 仟股股份返還太設公司，74,300 仟股股份返還台灣崇廣公司，9,965 仟股股份返還豐洋興業公司，並與李恒隆、徐旭東、本公司、林華德、賴永吉、李冠軍、黃茂德及郭明宗等人連帶給付太設公司 13,575,145 仟元、台灣崇廣公司 7,960,148 仟元及豐洋興業公司 2,800,336 仟元。經臺灣高等法院 99 年 9 月 7 日判決刑事訴訟部分，被告徐旭東、黃茂德與李冠軍無罪確定。刑事附帶民事訴訟中，就被告徐旭東、黃茂德與李冠軍無罪部分，應以判決駁回原告之訴；其餘部分由臺灣高等法院刑事庭認應依民事訴訟程序審理，另移送該院民事庭。惟臺灣高等法院於 101 年 10 月 15 日以 99 年度重訴字第 47 號裁定，因選任太平洋流通投資公司臨時管理人案件尚未終結，避免與上述案件裁判矛盾，故裁定停止上述案件之訴訟程序。台灣最高法院於 104 年 3 月 9 日，作成 99 年度重訴字第 47 號裁定，以臨時管理人案件業已終結，撤銷前開停止訴訟之裁定，即原訴訟程序繼續進行。

(四) 經濟部商業司於 100 年 7 月 28 日來函表示，太平洋崇光百貨公司之董監事任期屆滿，命其於 100 年 10 月 28 日前改選。太平洋崇光百貨公司業於 100 年 8 月 26 日完成改選，選出新任董事徐旭東、黃晴雯、黃茂德、王孝一、井上哲，監察人王景益，並於 100 年 9 月 2 日送請經濟部辦理變更登記，經濟部已於 102 年 8 月 30 日完成變更登記。

太平洋流通投資公司前任董事長李恒隆另主張派任太平洋崇光百貨公司之法人董事代表人，已由黃晴雯、井上哲、徐旭東、王孝一及黃茂德，改派為翁俊治、朱兆銓、李伸一、劉瑞村及金玉瑩，

並由前開 5 人互選翁俊治為太流公司之董事長，於 100 年 8 月 8 日向經濟部商業司申辦董監事變更登記，經濟部以李恒隆進行改派時，已非太平洋流通投資公司之董事長，於 102 年 8 月 27 日發文否准此件變更登記之申辦。而翁俊治、朱兆銓、李伸一、劉瑞村及金玉瑩等人自稱為太平洋崇光百貨公司之董事會，分別於 100 年 9 月 5 日及 9 月 6 日召開太平洋崇光百貨公司之股東會，就該二次股東會之決議，有太平洋崇光百貨公司股東提起確認股東會決議不成立之訴，臺灣臺北地方法院，於 103 年 1 月 22 日以 100 年度訴字第 4224 號判決，確認 100 年 9 月 5 日之會議決議不成立；同法院於 102 年 11 月 28 日以 100 年度訴字第 4164 號判決，確認 100 年 9 月 6 日之會議決議不成立。該二件案件經翁俊治等人提起上訴，目前由臺灣高等法院以 103 年度上字第 330 號案件及 103 年度上字第 87 號案件審理中。

- (五) 本公司與太平洋崇光百貨公司依經濟部「零售業等商品（服務）禮券定型化契約應記載事項」之公告規定，為提供發行禮券及商品禮券之履約保證責任，於 104 年 4 月簽訂相互履約保證協議書，同意就對方所發行之禮券及商品禮券互負履約保證責任，期間自 104 年 4 月 1 日起至 105 年 3 月 31 日止。截至 104 年 12 月 31 日止，本公司對太平洋崇光百貨公司發行禮券履約保證額度為 4,072,815 仟元；太平洋崇光百貨公司對本公司發行禮券履約保證額度為 2,462,938 仟元。

三四、附註揭露事項

(一) 重大交易事項及(二)轉投資事業相關資訊：

1. 資金貸與他人：附表一。
2. 為他人背書保證：附表二。
3. 期末持有有價證券情形（不包含投資子公司、關聯企業及合資部分）：附表三。
4. 累積買進或賣出同一有價證券之金額達新臺幣 3 億元或實收資本額 20% 以上：附表四。
5. 取得不動產之金額達新臺幣 3 億元或實收資本額 20% 以上：無。

6. 處分不動產之金額達新臺幣 3 億元或實收資本額 20% 以上：無。
7. 與關係人進、銷貨之金額達新臺幣 1 億元或實收資本額 20% 以上：無。
8. 應收關係人款項達新臺幣 1 億元或實收資本額 20% 以上：附表五。
9. 從事衍生工具交易：無。
10. 被投資公司資訊：附表六。

(三) 大陸投資資訊：

1. 大陸被投資公司名稱、主要營業項目、實收資本額、投資方式、資金匯出入情形、持股比例、本年度損益及認列之投資損益、期末投資帳面金額、已匯回投資損益及赴大陸地區投資限額：附表七。
2. 與大陸被投資公司直接或間接經由第三地區所發生下列之重大交易事項，及其價格、付款條件、未實現損益：
 - (1) 進貨金額及百分比與相關應付款項之期末餘額及百分比：無。
 - (2) 銷貨金額及百分比與相關應收款項之期末餘額及百分比：無。
 - (3) 財產交易金額及其所產生之損益數額：無。
 - (4) 票據背書保證或提供擔保品之期末餘額及其目的：附表二。
 - (5) 資金融通之最高餘額、期末餘額、利率區間及當期利息總額：附表一。
 - (6) 其他對當期損益或財務狀況有重大影響之交易事項，如勞務之提供或收受等：無。

遠東百貨股份有限公司
資金貸與他人

民國 104 年 1 月 1 日至 12 月 31 日

附表一

單位：除另註明外，
為新台幣仟元

編號	貸出資金之公司	貸與對象	往來科目	是否為關係人	本期末最高金額	本期末餘額	實際支金額	利率區間	資金貸與性質	業務往來金額	有短期融通資金必要之原因	提列備抵呆帳金額	擔保品		對個別對象資金貸與限額	對象資金貸與總限額
													名稱	價值		
1	太平洋崇光百貨公司	太平洋中國控股公司	其他應收款	是	\$ 1,000,000	\$ 1,000,000	\$ -	-	(註1)	\$ -	營運週轉	\$ -	-	\$ -	\$ 4,227,237 (註2)	\$ 4,227,237 (註2)
1	太平洋崇光百貨公司	遠東巨城購物中心公司	其他應收款	是	200,000	-	-	-	(註1)	-	營運週轉	-	-	-	4,227,237 (註2)	4,227,237 (註2)
1	太平洋崇光百貨公司	太平洋遠通投資公司	其他應收款	是	500,000	500,000	-	-	(註1)	-	營運週轉	-	-	-	4,227,237 (註2)	4,227,237 (註2)
2	重慶遠東百貨公司	成都北城遠東百貨公司	其他應收款	是	505,500 (人民幣 100,000 仟元)	505,500 (人民幣 100,000 仟元)	283,080 (人民幣 56,000 仟元)	3.35%~4.235%	(註1)	-	營運週轉	-	-	-	11,698,800 (註4)	11,698,800 (註4)
2	重慶遠東百貨公司	重慶太平洋商業管理諮詢公司	其他應收款	是	404,400 (人民幣 80,000 仟元)	404,400 (人民幣 80,000 仟元)	328,575 (人民幣 65,000 仟元)	3.175~4%	(註1)	-	營運週轉	-	-	-	11,698,800 (註4)	11,698,800 (註4)
2	重慶遠東百貨公司	大連遠太百貨公司	其他應收款	是	707,700 (人民幣 140,000 仟元)	505,500 (人民幣 100,000 仟元)	449,895 (人民幣 89,000 仟元)	3.35%~4.235%	(註1)	-	營運週轉	-	-	-	11,698,800 (註4)	11,698,800 (註4)
2	重慶遠東百貨公司	無錫遠東百貨商場公司	其他應收款	是	758,250 (人民幣 150,000 仟元)	758,250 (人民幣 150,000 仟元)	595,479 (人民幣 117,800 仟元)	3.35%~4.235%	(註1)	-	營運週轉	-	-	-	11,698,800 (註4)	11,698,800 (註4)
2	重慶遠東百貨公司	天津遠東百貨公司	其他應收款	是	505,500 (人民幣 100,000 仟元)	505,500 (人民幣 100,000 仟元)	490,335 (人民幣 97,000 仟元)	3.35%~4.235%	(註1)	-	營運週轉	-	-	-	11,698,800 (註4)	11,698,800 (註4)
2	重慶遠東百貨公司	成都遠東百貨公司	其他應收款	是	758,250 (人民幣 150,000 仟元)	758,250 (人民幣 150,000 仟元)	606,600 (人民幣 120,000 仟元)	3.35%~4.235%	(註1)	-	營運週轉	-	-	-	11,698,800 (註4)	11,698,800 (註4)
3	重慶大都會廣場太平洋百貨公司	重慶遠東百貨公司	其他應收款	是	353,850 (人民幣 70,000 仟元)	353,850 (人民幣 70,000 仟元)	252,750 (人民幣 50,000 仟元)	3.35%~4%	(註1)	-	營運週轉	-	-	-	11,698,800 (註4)	11,698,800 (註4)
3	重慶大都會廣場太平洋百貨公司	重慶太平洋商業管理諮詢公司	其他應收款	是	353,850 (人民幣 70,000 仟元)	353,850 (人民幣 70,000 仟元)	353,850 (人民幣 70,000 仟元)	3.175~4%	(註1)	-	營運週轉	-	-	-	11,698,800 (註4)	11,698,800 (註4)
4	太平洋中國控股公司	無錫遠東百貨商場公司	其他應收款	是	656,500 (美金 20,000 仟元)	656,500 (美金 20,000 仟元)	426,725 (美金 13,000 仟元)	2.42625%~2.6730%	(註1)	-	營運週轉	-	-	-	11,698,800 (註4)	11,698,800 (註4)
4	太平洋中國控股公司	成都遠東百貨公司	其他應收款	是	1,181,700 (美金 36,000 仟元)	1,181,700 (美金 36,000 仟元)	1,181,700 (美金 36,000 仟元)	2.42625%~2.6730%	(註1)	-	營運週轉	-	-	-	11,698,800 (註4)	11,698,800 (註4)
4	太平洋中國控股公司	天津遠東百貨公司	其他應收款	是	656,500 (美金 20,000 仟元)	656,500 (美金 20,000 仟元)	590,850 (美金 18,000 仟元)	2.42625%~2.6730%	(註1)	-	營運週轉	-	-	-	11,698,800 (註4)	11,698,800 (註4)
4	太平洋中國控股公司	太平洋中國控股(香港)公司	其他應收款	是	984,750 (美金 30,000 仟元)	328,250 (美金 10,000 仟元)	-	-	(註1)	-	營運週轉	-	-	-	11,698,800 (註4)	11,698,800 (註4)
4	太平洋中國控股公司	成都北城遠東百貨公司	其他應收款	是	328,250 (美金 10,000 仟元)	328,250 (美金 10,000 仟元)	32,825 (美金 1,000 仟元)	2.4420%~2.4930%	(註1)	-	營運週轉	-	-	-	11,698,800 (註4)	11,698,800 (註4)
5	太平洋中國控股(香港)公司	太平洋中國控股公司	其他應收款	是	984,750 (美金 30,000 仟元)	328,250 (美金 10,000 仟元)	108,323 (美金 3,300 仟元)	1.77%~1.95%	(註1)	-	營運週轉	-	-	-	11,698,800 (註4)	11,698,800 (註4)
6	百裕(中國)投資公司	重慶遠東百貨公司	其他應收款	是	50,550 (人民幣 10,000 仟元)	50,550 (人民幣 10,000 仟元)	-	-	(註1)	-	營運週轉	-	-	-	11,698,800 (註4)	11,698,800 (註4)
7	英屬維京群島遠東百貨公司	遠東實業(上海)公司	其他應收款	是	426,725 (美金 13,000 仟元)	426,725 (美金 13,000 仟元)	106,681 (美金 3,250 仟元)	-	(註1)	-	營運週轉	-	-	-	5,849,400 (註3)	11,698,800 (註4)
7	英屬維京群島遠東百貨公司	遠東世紀(中國)投資公司	其他應收款	是	1,116,050 (美金 34,000 仟元)	1,116,050 (美金 34,000 仟元)	1,048,595 (美金 31,945 仟元)	-	(註1)	-	營運週轉	-	-	-	5,849,400 (註3)	11,698,800 (註4)

註 1：有短期融通資金之必要者。

註 2：最近一期財務報表淨值之百分之四十。

註 3：最終母公司遠東百貨公司最近一期財務報表淨值之百分之二十。

註 4：最終母公司遠東百貨公司最近一期財務報表淨值之百分之四十。

註 5：因被投資公司大榮投資公司已進入破產程序及聯青投資公司投資金額已全數沖轉為零，亦不負擔其任何債務，故未揭露該被投資公司有關於資訊。

遠東百貨股份有限公司
為他人背書保證

民國 104 年 1 月 1 日至 12 月 31 日

附表二

單位：除另註明外，
為新台幣仟元

編號	背書保證者 公司名稱	被背書保證 公司名稱	關係 (註 6)	對 係	單一 背書保證額	業本 期最高 保證額	書 餘額	期未 背書保證 餘額	實 際支 動金額	以財 產擔保 之背書 保證金 額	累計背 書保證 額佔最 近期財 務報表 淨值之 比率	背書保 證最高 限額	屬公 司對公 司背書 保證	屬公 司對母 公司背 書保證	子公 司對公 司背書 保證	屬公 司對公 司背書 保證	對 陸地 背書
0	遠東百貨公司	遠百新世紀開發公司	(3)		\$ 17,548,199 (註 1)	\$ 30,000	30,000	\$ 30,000	\$ -	\$ -	-	\$ 29,246,999 (註 2)	Y	-	-	-	-
0	遠東百貨公司	百鼎投資公司	(2)		17,548,199 (註 1)	1,400,000	1,400,000	1,400,000	32,000	-	5	29,246,999 (註 2)	Y	-	-	-	-
0	遠東百貨公司	百鼎投資公司	(2)		17,548,199 (註 1)	1,600,000	1,600,000	1,500,000	650,000	-	5	29,246,999 (註 2)	Y	-	-	-	-
0	遠東百貨公司	英屬維京群島遠東百貨公司	(2)		17,548,199 (註 1)	3,610,750	3,610,750	3,610,750	328,250	-	12	29,246,999 (註 2)	Y	-	-	-	-
0	遠東百貨公司	天津遠東百貨公司	(3)		17,548,199 (註 1)	298,245	298,245	(美金 110,000 仟元)	10,000 仟元	-	-	29,246,999 (註 2)	Y	-	-	Y	-
0	遠東百貨公司	遠東都會公司	(2)		17,548,199 (註 1)	160,000	160,000	160,000	4,372,815	-	1	29,246,999 (註 2)	Y	-	-	-	-
0	遠東百貨公司	太平洋崇光百貨公司	(3)		17,548,199 (註 1)	8,470,016	8,470,016	4,372,815	4,372,815	-	15	29,246,999 (註 2)	Y	-	-	-	-
0	遠東百貨公司	遠百亞太開發公司	(3)		17,548,199 (註 1)	290,000	290,000	50,000	-	-	-	29,246,999 (註 2)	Y	-	-	-	-
1	太平洋流通投資公司	太平洋崇光百貨公司	(2)		17,548,199 (註 3)	3,892,000	3,892,000	-	-	-	-	29,246,999 (註 4)	-	-	-	-	-
2	太平洋崇光百貨公司	太平洋中國控股公司	(3)		17,548,199 (註 3)	7,572,728	7,572,728	7,572,728	2,760,583	-	25	29,246,999 (註 4)	-	-	-	-	-
2	太平洋崇光百貨公司	大連遠太百貨公司	(3)		17,548,199 (註 3)	242,640	242,640	242,640	84,100 仟元	-	1	29,246,999 (註 4)	-	-	-	-	Y
2	太平洋崇光百貨公司	無錫遠東百貨商場公司	(3)		17,548,199 (註 3)	482,525	482,525	482,525	4,355 仟元	-	2	29,246,999 (註 4)	-	-	-	-	Y
2	太平洋崇光百貨公司	成都遠東百貨公司	(3)		17,548,199 (註 3)	735,275	735,275	735,275	345,029	-	2	29,246,999 (註 4)	-	-	-	-	Y
2	太平洋崇光百貨公司	天津遠東百貨公司	(3)		17,548,199 (註 3)	457,250	457,250	457,250	7,000 仟元	-	-	29,246,999 (註 4)	-	-	-	-	Y
2	太平洋崇光百貨公司	遠東百貨公司	(4)		17,548,199 (註 3)	2,532,383	2,532,383	2,462,938	2,462,938	-	8	29,246,999 (註 4)	-	Y	-	-	-
3	太平洋中國控股公司	無錫遠東百貨商場公司	(3)		17,548,199 (註 3)	682,425	682,425	-	-	-	-	29,246,999 (註 4)	-	-	-	-	Y
4	重慶大都會廣場太平洋百貨公司	天津遠東百貨公司	(3)		17,548,199 (註 3)	252,750	252,750	-	-	-	-	29,246,999 (註 4)	-	-	-	-	Y
4	重慶大都會廣場太平洋百貨公司	成都北城遠東百貨公司	(3)		17,548,199 (註 3)	202,200	202,200	202,200	-	-	1	29,246,999 (註 4)	-	-	-	-	Y
5	遠東巨城購物中心公司	太平洋崇光百貨公司	(4)		265,821 (註 1)	121,555	121,555	121,555	121,555	-	-	443,035 (註 2)	-	-	-	-	-

註 1：最近一期財務報表淨值之百分之六十。

註 2：最近一期財務報表淨值之一倍。

註 3：最終母公司遠東百貨公司最近一期財務報表淨值之百分之六十。

註 4：最終母公司遠東百貨公司最近一期財務報表淨值之一倍。

註 5：因被投資公司太崇投資公司已進入破產程序及聯青投資公司投資金額已全數沖轉為零，亦不負擔其任何債務，故未揭露該被投資公司有關資訊。

註 6：背書保證者與被保證對象之關係有下列六種：

- (1) 有業務關係之公司。
- (2) 直接持有普通股股權超過百分之五十之子公司。
- (3) 母公司與子公司持有普通股股權合併計算超過百分之五十之被投資公司。
- (4) 對於直接或經由子公司間接持有普通股股權超過百分之五十之母公司。
- (5) 基於承攬工程需要之同業間依合約規定互保之公司。
- (6) 因共同投資關係由各出資股東依其持股比例對其背書保證之公司。

遠東百貨股份有限公司
期末持有有價證券情形
民國 104 年 12 月 31 日

附表三

單位：除另註明外，
為新台幣千元

持有之公司	有價證券種類及名稱	與有價證券發行人之關係	帳列科目	期單位數或股數(仟)	帳面金額	持股比例(%)	公允價值	備註		
遠東百貨公司	股票 亞洲水泥公司 遠東新世紀公司 遠東國際商業銀行 高雄捷運公司 遠鼎租賃公司 遠鼎公司	重大影響投資者之關聯企業	備供出售金融資產－非流動	61,000	\$ 1,671,413	2	\$ 1,671,413	其中 35,000 仟股作為銀行借款及發行商業本票之擔保品		
		重大影響之投資者	備供出售金融資產－非流動	19,964	514,083	-	514,083			
		其他關係人	備供出售金融資產－流動	25,266	247,350	1	247,350			
		-	以成本衡量之金融資產－非流動	6,286	44,863	2	44,863 (註1)			
		-	以成本衡量之金融資產－非流動	7,309	62,560	9	62,560 (註1)			
		重大影響投資者之關聯企業	以成本衡量之金融資產－非流動	3	10	-	10 (註1)			
		百鼎投資公司	股票 遠東百貨公司 亞洲水泥公司	母公司	備供出售金融資產－流動	8,207	149,778	1	149,778	
				遠東百貨公司之重大影響投資者之關聯企業	備供出售金融資產－非流動	25,814	707,315	1	707,315	其中 5,200 仟股作為發行商業本票之擔保品
				遠東百貨公司之重大影響投資者	備供出售金融資產－非流動	22,812	587,397	-	587,397	其中 15,000 仟股作為銀行借款之擔保品
				-	以成本衡量之金融資產－非流動	2,984	81,390	5	81,390 (註1)	
遠東百貨公司之其他關係人	以成本衡量之金融資產－非流動			216	11,817	5	11,817 (註1)			
遠東百貨公司	股票 裕鼎實業公司	遠東百貨公司之重大影響投資者之關聯企業	以成本衡量之金融資產－非流動	1,956	16,930	2	16,930 (註1)			
		遠東百貨公司之其他關係人	以成本衡量之金融資產－非流動	1	10	-	10 (註1)			
		-	以成本衡量之金融資產－非流動	39,600	396,000	18	396,000 (註1)			
遠東百貨公司	股票 亞東證券投顧公司	-	以成本衡量之金融資產－非流動	1	10	-	10 (註1)			
		-	以成本衡量之金融資產－非流動	39,600	396,000	18	396,000 (註1)			

(接次頁)

(承前頁)

持有之公司	有價證券種類及名稱	與有價證券發行人之關係	帳列	科目	期單位數或股數(仟)帳	帳面金額	持股比例(%)	公允價值	末備	註
百揚投資公司	遠東國際商業銀行 亞洲水泥公司	遠東百貨公司之其他關係人 遠東百貨公司之重大影響投資者之關聯企業	備供出售金融資產—非流動	備供出售金融資產—非流動	20,623	\$ 201,898	1	\$ 201,898		
	遠東新世紀公司	遠東百貨公司之重大影響投資者	備供出售金融資產—非流動	備供出售金融資產—非流動	3,849	105,475	-	105,475		
	裕民航運公司	遠東百貨公司之其他關係人	備供出售金融資產—非流動	備供出售金融資產—非流動	2,217	57,075	-	57,075		
	亞東證券投顧公司	遠東百貨公司之其他關係人	以成本衡量之金融資產—非流動	以成本衡量之金融資產—非流動	200	5,330	-	5,330		
遠東鴻利多公司	受益憑證 德銀遠東 DWS 台灣貨幣市場基金	-	透過損益按公允價值衡量之金融資產—流動	透過損益按公允價值衡量之金融資產—流動	1	10	-	10	(註1)	
裕民公司	受益憑證 德銀遠東 DWS 台灣貨幣市場基金	-	透過損益按公允價值衡量之金融資產—流動	透過損益按公允價值衡量之金融資產—流動	1,073	12,393	-	12,393		
	亞洲水泥公司	遠東百貨公司之重大影響投資者之關聯企業	備供出售金融資產—非流動	備供出售金融資產—非流動	3,681	42,504	-	42,504		
遠百新世紀開發公司	受益憑證 德銀遠東 DWS 台灣貨幣市場基金	-	透過損益按公允價值衡量之金融資產—流動	透過損益按公允價值衡量之金融資產—流動	1,506	41,253	-	41,253		
英屬維京群島遠東百貨公司	香港九龍英泥公司	遠東百貨公司之重大影響投資者之關聯企業	以成本衡量之金融資產—非流動	以成本衡量之金融資產—非流動	9,832	113,510	-	113,510		
太平洋榮光百貨公司	受益憑證 德銀遠東 DWS 台灣旗艦基金	-	透過損益按公允價值衡量之金融資產—流動	透過損益按公允價值衡量之金融資產—流動	46	8,903	2	8,903	(註1)	
	德銀遠東 DWS 多元集利組合基金—累積型	-	透過損益按公允價值衡量之金融資產—流動	透過損益按公允價值衡量之金融資產—流動	150	2,389	-	2,389		
	中環公司	-	透過損益按公允價值衡量之金融資產—流動	透過損益按公允價值衡量之金融資產—流動	5,000	54,700	-	54,700		
	廣達公司	-	透過損益按公允價值衡量之金融資產—流動	透過損益按公允價值衡量之金融資產—流動	297	1,029	-	1,029		
	太平洋建設公司	-	透過損益按公允價值衡量之金融資產—流動	透過損益按公允價值衡量之金融資產—流動	1	38	-	38		
		-	透過損益按公允價值衡量之金融資產—流動	透過損益按公允價值衡量之金融資產—流動	7,931	124,516	2	124,516		

(接次頁)

(承前頁)

持有之公司	有價證券種類及名稱	與有價證券發行人之關係	帳列	科目	期單位數或股數(仟)	帳面金額	持股比例(%)	公允價值	備註
	鼎創達公司	-	透過損益按公允價值衡量之金融資產—非流動	流動	10	\$ 32	-	\$ 32	
	東聯化學公司	遠東百貨公司之其他關係人	備供出售金融資產—非流動	流動	546	11,439	-	11,439	
	裕民航運公司	遠東百貨公司之其他關係人	備供出售金融資產—非流動	流動	300	7,995	-	7,995	
	太平洋流通投資公司	遠東百貨公司之子公司	以成本衡量之金融資產—非流動	流動	800	4,019	-	4,019	(註1)
	億碩高科技公司	-	以成本衡量之金融資產—非流動	流動	18,300	-	15	-	(註1)
	天遠投資公司	-	以成本衡量之金融資產—非流動	流動	98,000	-	20	-	(註1)
	世峰公司	-	以成本衡量之金融資產—非流動	流動	119	-	-	-	(註1)
	太崇興業公司	-	以成本衡量之金融資產—非流動	流動	16	-	1	-	(註1)
太平洋中國控股公司	Oversea Development Corp.	-	以成本衡量之金融資產—非流動	流動	2,250	-	15	-	(註1)
	Taiwan Ocean Farming Corp.	-	以成本衡量之金融資產—非流動	流動	2,250	-	15	-	(註1)

註1：以成本衡量之金融資產，係以投資公司帳面價值衡量。

遠東百貨股份有限公司

累積買進或賣出同一有價證券之金額達新台幣3億元或實收資本額20%以上

民國104年1月1日至12月31日

附表四

單位：新台幣千元

買、賣之有價證券種類及名稱	帳列科目	交易對象	關係	初期		初買		入賣		調整		出期		金額
				份數(仟股)	金額	份數(仟股)	金額	份數(仟股)	金額	份數(仟股)	金額	份數(仟股)	金額	
遠百新世紀開發公司	遠百新世紀開發公司	-	-	3,228	\$ 37,000	41,344	\$ 476,000	34,740	\$ 400,066	400,066	\$ 295	9,832	\$ 113,229 (註1)	
遠百新世紀開發公司	遠百新世紀開發公司	-	子公司	-	-	40,000	400,000 (註2)	-	-	-	-	40,000	393,220 (註3)	
遠百新世紀開發公司	遠百新世紀開發公司	-	子公司	24,250	312,780	47,750 (註4)	460,000 (註5)	-	-	-	-	72,000	775,970 (註6)	
遠百新世紀開發公司	遠百新世紀開發公司	-	子公司	68	372,899	117 (註7)	600,168 (註8)	-	-	-	-	185	1,095,382 (註9)	
遠百新世紀開發公司	遠百新世紀開發公司	-	子公司	-	(1,916,793)	-	312,444 (註10)	-	-	-	-	-	(2,394,019) (註11)	

註1：係以未依市價調整之投資成本列示。

註2：係現金增資新台幣400,000仟元。

註3：係採用權益法認列之子公司損益之份額(6,780)仟元。

註4：係現金增資46,000仟股及盈餘配股1,750仟股。

註5：係現金增資新台幣460,000仟元。

註6：係採用權益法認列之子公司損益之份額4,166仟元、其他綜合損益之份額(372)仟元、資本公積(1)仟元及保留盈餘(603)仟元。

註7：係現金增資117仟股。

註8：係現金增資美金19,301仟元。

註9：係採用權益法認列之子公司損益之份額96,404仟元、其他綜合損益之份額(7,591)仟元及未按持股比例認購調整資本公積33,502仟元。

註10：係現金增資人民幣61,302仟元。

註11：係採用權益法認列之子公司損益之份額(837,482)仟元及其他綜合損益之份額47,812仟元。

遠東百貨股份有限公司
應收關係人款項達新台幣1億元或實收資本額20%以上
民國104年12月31日

單位：新台幣仟元

附表五

帳列應收款項之公司	交易對象	名稱	關係人	應收款項餘額	人週轉率	逾期逾金	應收關係人款項式	應收關係人款項收回金額	提列帳額	抵備金額
遠百企業公司	亞東電子商務公司	亞東電子商務公司	關聯企業	\$ 134,403	-	\$ -	-	\$ 134,403	\$ -	-
太平洋崇光百貨公司	遠東百貨公司	遠東百貨公司	最終母公司	112,535	-	-	-	112,535	-	-
太平洋崇光百貨公司	崇光興業公司	崇光興業公司	關聯企業	205,079	-	205,079	催收	548	205,079	-
英屬維京群島遠東百貨公司	遠東新世紀(中國)投資公司	遠東新世紀(中國)投資公司	重大影響投資者之關聯企業	1,048,595 (註1)	-	-	-	-	-	-
英屬維京群島遠東百貨公司	遠鼎實業(上海)公司	遠鼎實業(上海)公司	重大影響投資者之關聯企業	106,681 (註1)	-	-	-	-	-	-
重慶遠東百貨公司	重慶太平洋商業管理諮詢公司	重慶太平洋商業管理諮詢公司	最終母公司相同	328,575 (註1)	-	-	-	-	-	-
重慶遠東百貨公司	天津遠東百貨公司	天津遠東百貨公司	最終母公司相同	491,833 (註1)	-	-	-	-	-	-
重慶遠東百貨公司	無錫遠東百貨商場公司	無錫遠東百貨商場公司	最終母公司相同	596,957 (註1)	-	-	-	-	-	-
重慶遠東百貨公司	大連進太百貨公司	大連進太百貨公司	最終母公司相同	451,283 (註1)	-	-	-	-	-	-
重慶遠東百貨公司	成都遠東百貨公司	成都遠東百貨公司	最終母公司相同	608,453 (註1)	-	-	-	-	-	-
重慶遠東百貨公司	成都北城遠東百貨公司	成都北城遠東百貨公司	最終母公司相同	283,945 (註1)	-	-	-	-	-	-
重慶大都會廣場太平洋百貨公司	重慶遠東百貨公司	重慶遠東百貨公司	最終母公司相同	260,492 (註1)	-	-	-	-	-	-
重慶大都會廣場太平洋百貨公司	重慶太平洋商業管理諮詢公司	重慶太平洋商業管理諮詢公司	同一母公司	354,131 (註1)	-	-	-	-	-	-
重慶太平洋商業管理諮詢公司	重慶市立洋百貨公司	重慶市立洋百貨公司	子公司	178,781	-	-	-	-	-	-
太平洋中國控股公司	無錫遠東百貨商場公司	無錫遠東百貨商場公司	子公司	426,849 (註1)	-	-	-	-	-	-
太平洋中國控股公司	成都遠東百貨公司	成都遠東百貨公司	子公司	1,189,133 (註1)	-	-	-	-	-	-
太平洋中國控股公司	天津遠東百貨公司	天津遠東百貨公司	子公司	590,853 (註1)	-	-	-	-	-	-
成都遠東百貨公司	成都全興大廈太平洋百貨公司	成都全興大廈太平洋百貨公司	子公司	136,493 (註1)	-	-	-	-	-	-
太平洋中國控股(香港)公司	太平洋中國控股公司	太平洋中國控股公司	子公司	108,818 (註1)	-	-	-	-	-	-

註1：含資金貸與。

遠東百貨股份有限公司
被投資公司名稱、所在地區…等相關資訊

民國 104 年 1 月 1 日至 12 月 31 日

附表六

單位：新台幣仟元

投資公司名稱	被投資公司名稱	所在地區	主要營業項目	原 本 期	始 期 末	投 資 金 年 末	額 度 底	期 末 股 數 (仟 股)	末 比 例 (%)	持 有 金 額 面 積	有 被 投 資 公 司 本 期 額	本 期 認 列 之 損 益	備 註
遠東百貨公司	百揚投資公司	中華民國	投資	\$ 5,422,181	\$ 5,422,181	5,422,181	652,991	100	\$ 7,323,453	(\$ 95,567)	(\$ 95,535)	子公司	
	亞東證券公司	中華民國	綜合證券商	143,652	143,652	143,652	140,297	20	1,941,736	(343,101)	(67,459)	關聯企業	
	太平洋流通投資公司	中華民國	投資	1,764,210	1,764,210	1,764,210	281,734	35	3,539,169	445,172	156,381	子公司	
	百鼎投資公司	中華民國	投資	33,357	33,357	33,357	119,981	67	2,134,440 (註2)	179,698	119,999	子公司	
百鼎投資公司	遠百企業公司	中華民國	商品量販	1,535,538	1,535,538	1,535,538	169,744	100	1,785,878	(43,429)	(43,429)	子公司	
	英屬維京群島遠東百貨公司	英屬維京群島	投資	125,058	125,058	125,058	218	54	1,286,401	220,051	157,443	子公司	
	裕民公司	中華民國	廣告及進口商 品代理	33,000	33,000	33,000	3,500	100	87,761	10,201	10,201	子公司	
	亞東百貨公司	中華民國	百貨買賣	319,292	319,292	169,292	17,000	100	57,626	(71,701)	(71,701)	子公司	
	鼎鼎聯合行銷公司	中華民國	行 銷	64,500	64,500	11,500	6,939	10	37,815	(16,710)	(1,835)	關聯企業	
	Asians Merchandise Company	美 國	貿易	5,316	5,316	5,316	950	100	4,723	140	140	子公司	
	遠東鴻利多公司	中華民國	建物出租	40,278	40,278	40,278	1,571	56	11,274	742	530	子公司	
	亞東電子商務公司	中華民國	電子商務	49,850	49,850	49,850	4,985	11	-	(249,925)	(3,104)	關聯企業	
	遠東都會公司	中華民國	商品量販	478,269	478,269	478,269	47,827	96	70,818	33,267	31,823	子公司	
	遠鑫電子票證公司	中華民國	電子票證	225,000	225,000	225,000	22,500	15	163,229	(265,832)	(39,172)	關聯企業	
遠百亞太開發公司	亞東證券公司	中華民國	綜合證券商	163,563	163,563	163,563	97,116	14	1,344,203	(343,101)	(343,101)	關聯企業	
	太平洋流通投資公司	中華民國	投資	658,129	658,129	658,129	100,250	13	1,273,047	445,172	445,172	子公司	
	遠銀國際租賃公司	中華民國	租賃	301,125	301,125	301,125	22,203	5	385,996	1,528,756	1,528,756	關聯企業	
	太平洋崇光百貨公司	中華民國	百貨買賣	33,490	33,490	33,490	11,254	1	143,770	581,951	581,951	子公司	
	裕民貿易公司	中華民國	進出口貿易及 代理業務	21,291	21,291	21,291	3,852	47	67,428	2,473	2,473	關聯企業	
	遠東鴻利多公司	中華民國	建物出租	28,672	28,672	28,672	1,259	44	12,735	742	742	子公司	
	遠東都會公司	中華民國	商品量販	-	-	-	2	-	-	33,267	33,267	子公司	
	太平洋流通投資公司	中華民國	投資	99,000	99,000	99,000	19,800	2	268,633	445,172	445,172	子公司	
	太平洋流通投資公司	中華民國	投資	99,000	99,000	99,000	19,800	2	268,633	445,172	445,172	子公司	
	竹北新世紀購物中心公司	中華民國	百貨買賣	400,000	400,000	-	40,000	100	393,220	(6,780)	(6,780)	子公司	

(接次頁)

(承前頁)

投資公司名稱	被投資公司名稱	所在地區	主要營業項目	原本期	始投	資	金	額	期	末	比	例	(%)	帳	面	金	額	有	被	投	資	公	司	本	期	認	列	之	備	註	
				本	期	末	去	年	底	股	數	(仟	股)	\$															
百構投資公司	遠亞太開發公司	中華民國	大型購物中心	\$ 1,522,761	\$ 1,522,761	\$ 1,522,761	149,100	70	\$ 1,766,470	\$ 163,010																				子公司	
	遠銀國際租賃公司	中華民國	租賃	1,555,590	1,555,590	1,555,590	132,388	30	2,037,534	1,528,756																				關聯企業	
	百鼎投資公司	中華民國	投資	577,457	577,457	577,457	60,019	33	1,083,367	179,698																				子公司	
	遠百新世紀開發公司	中華民國	大型購物中心	645,272	645,272	185,272	72,000	100	775,970	4166																				子公司	
	太平洋流通投資公司	中華民國	投資	99,000	99,000	99,000	19,800	2	268,633	445,172																				子公司	
	英屬維京群島遠東百貨公司	英屬維京群島	投資	723,946	723,946	123,778	185	46	1,095,382	220,051																				子公司	
	太平洋中國控股(香港)公司	香港	投資	2,442,344	2,442,344	2,442,344	7,600	40	770,909	(2,148,088)																				子公司	
	遠東巨城購物中心公司	中華民國	百貨買賣	200,000	200,000	200,000	20,000	40	177,214	68,876																				子公司	
亞東百貨公司	太平洋流通投資公司	中華民國	投資	55,000	55,000	55,000	11,000	1	149,015	445,172																				子公司	
裕民公司	太平洋流通投資公司	中華民國	投資	1,200	1,200	1,200	200	-	2,515	445,172																				子公司	
遠東鴻利多公司	太平洋流通投資公司	中華民國	投資	8,400	8,400	8,400	1,400	-	17,024	445,172																				子公司	
太平洋流通投資公司	太平洋崇光百貨公司	中華民國	百貨買賣	4,469,904	4,469,904	4,469,904	650,817	79	9,901,040	581,951																				子公司	
太平洋崇光百貨公司	豐洋興業公司	中華民國	百貨買賣	62,480	62,480	62,480	6,693	3	97,263	142,514																				關聯企業	
公司	太平洋中國控股(香港)公司	香港	投資	4,000,000	4,000,000	4,000,000	11,400	60	2,014,290	(2,148,088)																				子公司	
	豐洋興業公司	中華民國	百貨買賣	525,000	525,000	525,000	51,978	26	553,895	142,514																					關聯企業
	聯青投資公司	中華民國	投資	270,641	270,641	270,641	26,764	50	-	-																				子公司	
	Pacific Venture Investment Ltd.	香港	投資	357,050	357,050	357,050	100,000	48	-	-																				關聯企業	
	崇光興業公司	中華民國	信用卡業務	32,984	32,984	32,984	7,120	34	-	-																				關聯企業	
	太崇投資公司	中華民國	投資	999,900	999,900	999,900	99,990	100	-	-																				子公司	
	鼎鼎聯合行銷公司	中華民國	行銷	64,500	64,500	11,500	6,939	10	37,815	(16,710)																					關聯企業
	遠東巨城購物中心公司	中華民國	百貨買賣	300,000	300,000	300,000	30,000	60	265,821	68,876																				子公司	
	亞東電子商務公司	中華民國	電子商務	49,850	49,850	49,850	4,985	11	-	(249,925)																				關聯企業	
	遠鑫電子票證公司	中華民國	電子票證	225,000	225,000	225,000	22,500	15	163,229	(265,832)																				關聯企業	
太平洋中國控股(香港)公司	太平洋中國控股公司	英屬維京群島	投資	1,280,175	1,280,175	1,280,175	39,000	100	3,035,058	(2,094,746)																				子公司	
太平洋中國控股公司	百發中國控股公司	香港	投資	49	49	49	2	100	49	-																				子公司	

註 1：原始投資金額涉及外幣者，按 104 年 12 月 31 日匯率 US\$32.825 換算。

註 2：係採用權益法之投資 2,231,550 仟元減除因持有母公司股票重分類至庫藏股票 97,110 仟元後之餘額。

註 3：因被投資公司太崇投資公司已進入破產程序及聯青投資公司已全數沖轉為零，亦不負擔其任何債務，故未揭露該被投資公司有關於資訊。

遠東百貨股份有限公司

大陸投資資訊

民國 104 年 1 月 1 日至 12 月 31 日

附表七

單位：除另註明外，
為新台幣仟元

大陸被投資公司名稱	主要營業項目	實收資本額 (註 1)	投資方式 (註 7)	本 自 累 積 投 資 金 額 (註 1)	本 自 累 積 投 資 金 額 (註 1)	本期匯出或收回金額		本 自 累 積 投 資 金 額 (註 1)	被 投 資 公 司 本 期 出 入 益 (註 5)	本 公 司 直 接 或 間 接 投 資 之 持 股 比 例 (%)	本 期 認 列 損 益 (註 5)	期 末 帳 面 價 值	截 至 已 止 投 資 收 益
						匯 出	收 回						
上海太平洋百貨公司	百貨買賣	\$ 581,003	(2)	\$ 421,227 (註 2)	\$ 421,227 (註 2)	\$ -	\$ -	\$ 28,385	\$ 234,103	49	(\$ 30,435)	\$ 234,103	\$ -
成都商廈太平洋百貨公司	百貨買賣	229,775	(2)	229,775 (註 2)	229,775 (註 2)	-	-	19,468	-	67	13,507	-	-
成都全興大廈太平洋百貨公司	百貨買賣	32,497	(2)	32,497 (註 2)	32,497 (註 2)	-	-	(68,949)	(193,963)	67	(46,309)	(193,963)	-
重慶大都會廣場太平洋百貨公司	百貨買賣	98,475	(2)	98,475 (註 2)	98,475 (註 2)	-	-	79,979	459,238	67	53,717	459,238	-
北京西單太平洋百貨公司	百貨買賣	393,900	(2)	216,645 (註 2)	216,645 (註 2)	-	-	10,303	42,231	37	3,806	42,231	-
重慶太平洋商業管理諮詢服務公司	諮詢服務	2,396,225	(2)	6,565 (註 2)	6,565 (註 2)	-	-	(105,894)	695,030	67	(71,123)	695,030	-
上海太平洋商業管理諮詢服務公司	諮詢服務	11,489	(2)	5,629 (註 2)	5,629 (註 2)	-	-	405	6,479	33	133	6,479	-
上海百鼎商業管理諮詢服務公司	諮詢服務	3,283	(2)	-	-	-	-	5,231	40,518	100	5,231	40,518	-
天津遠東百貨公司	百貨買賣	587,568	(2)	95,193 (註 3)	95,193 (註 3)	-	-	(214,381)	(932,048)	83	(178,824)	(932,048)	-
重慶遠東百貨公司	百貨買賣	91,910	(2)	-	-	-	-	344,598	2,068,582	100	344,598	2,068,582	-
成都百揚實業公司	百貨、物業管理 及倉儲	1,137,370	(2)	-	-	-	-	290,332	1,513,453	22	24,167	1,513,453	-
大連連太百貨公司	百貨買賣	80,880	(2)	-	-	-	-	(7,706)	31,453	67	(5,176)	31,453	-
重慶市立太平洋百貨公司	百貨買賣	25,275	(2)	-	-	-	-	(70)	(135,190)	67	(47)	(135,190)	-
百發(中國)投資公司	投資	2,035,150	(2)	-	-	-	-	(1,464,138)	(2,464,651)	67	(983,070)	(2,464,651)	-
無錫遠東百貨商場公司	百貨買賣	590,850	(2)	-	-	-	-	(407,893)	(777,458)	67	(273,959)	(777,458)	-
成都遠東百貨公司	百貨買賣	1,116,050	(2)	-	-	-	-	(837,488)	(1,607,919)	67	(562,493)	(1,607,919)	-
成都北城遠東百貨公司	百貨買賣	328,250	(2)	-	-	-	-	(215,939)	(112,629)	67	(145,034)	(112,629)	-

(接次頁)

(承前頁)

本期未累計自台灣匯出金額	經濟部核准	投資部	投資審金	會額	依赴大陸	經濟部	投資審	會規
赴大陸地區投資金額	\$259,744(US\$7,913仟元)	(註1及4)						定
\$ - (註4)	\$259,744(US\$7,913仟元)	(註1及4)					\$ - (註6)	額

註 1：涉及外幣者，係按 104 年 12 月 31 日匯率 US\$32.825 換算。

註 2：係由前任股東匯出之款項。

註 3：係由子公司百揚投資公司所匯出之款項。

註 4：係本公司實際匯出及經投資審會核准金額，未含子公司匯出及其經投資審會核准金額。

註 5：經與中華民國會計師事務所所有合作關係之國際性會計師事務所查核簽證之財務報表。

註 6：本公司獲經濟部工業局核發發經授工字第 10420420060 號企業營運總部認定函，依「在大陸地區從事投資或技術合作審查原則」規定，本公司對大陸投資累計金額無上限之限制。

註 7：投資方式區分為下列 3 種

- (1) 直接赴大陸地區從事投資。
- (2) 透過第三地區公司再投資大陸。第三地區公司分別為英屬維京群島遠東百貨公司及太平洋中國控股公司。
- (3) 其他方式。

柒、財務狀況及財務績效之檢討分析與風險事項

一、財務狀況分析

財務狀況比較分析表

單位：新台幣仟元

年度 項目	103 年度	104 年度	增(減)金額	變動比例 (%)
流動資產	19,315,267	18,077,296	(1,237,971)	(6)
採用權益法之投資	9,546,534	9,163,153	(383,381)	(4)
不動產、廠房及設備	47,426,385	45,612,886	(1,813,499)	(4)
其他資產	35,331,502	33,484,151	(1,847,351)	(5)
資產總額	111,619,688	106,337,486	(5,282,202)	(5)
流動負債	44,419,447	44,141,119	(278,328)	(1)
非流動負債	27,754,027	25,344,496	(2,409,531)	(9)
負債總額	72,173,474	69,485,615	(2,687,859)	(4)
歸屬於母公司業主之 權益	31,655,800	29,246,999	(2,408,801)	(8)
股本	14,391,956	14,169,406	(222,550)	(2)
資本公積	3,498,252	3,315,420	(182,832)	(5)
保留盈餘	7,961,851	7,863,493	(98,358)	(1)
其他權益	5,900,851	3,995,790	(1,905,061)	(32)
庫藏股票	-97,110	-97,110	0	0
非控制權益	7,790,414	7,604,872	(185,542)	(2)
權益總額	39,446,214	36,851,871	(2,594,343)	(7)
金額變動達百分之十且金額達當年度資產總額百分之一以上項目分析說明如下： 其他權益減少主要係金融商品未實現損失增加所致。				

二、財務績效分析

(一)財務績效比較分析表

單位：新台幣仟元

年度 項目	103 年度	104 年度	增(減)金額	變動比例 (%)
營業收入	45,928,793	44,998,319	(930,474)	(2)
營業毛利	23,209,366	22,740,386	(468,980)	(2)
營業淨利	3,328,515	2,928,831	(399,684)	(12)
營業外收入及支出	(238,715)	485,842	724,557	(304)
稅前淨利	3,089,800	3,414,673	324,873	11
本期淨利	2,164,489	2,153,301	(11,188)	(1)
增減比例變動分析說明： 營業外收入及支出及稅前淨利增加主要係投資性不動產公允價值調整利益增加，又去年有無形資產減損損失，本期無此情事致營業外收入及支出及稅前淨利增加。				

(二)營業毛利變動分析表：不適用。

三、現金流量分析

單位：新台幣仟元

期初現金餘額 (1)	全年來自營業活動 淨現金流量(2)	全年因投資及籌資 活動淨現金流量 (3)	現金剩餘數額 (1)+(2)-(3)	現金不足額之補救措施	
				投資計劃	理財計劃
10,952,918	4,143,721	5,070,009	10,026,630	-	-
1. 本年度現金流量變動情形分析： 營業活動淨現金流入 41 億：主要來自於營運產生之現金流入。 投資活動淨現金流出 12 億：主要係取得不動產、廠房及設備。 籌資活動淨現金流出 38 億：主要係償還公司債及發放現金股利。 2. 現金不足額之補救措施及流動性分析：無現金不足額之情形。 3. 未來一年現金流動性分析：					
期初現金餘額 (1)	預計全年來自營業 活動淨現金流量 (2)	預計全年因投資及 籌資活動淨現金 流量(3)	預計現金剩餘 數額 (1)+(2)-(3)	現金不足額之補救措施	
10,026,630	6,140,246	5,899,027	10,267,849	-	-
1. 本年度現金流量變動情形分析： 營業活動淨現金流入 61 億：主要來自於營運產生之現金流入。 投資活動淨現金流出 31 億：主要係取得不動產、廠房及設備。 籌資活動淨現金流出 28 億：主要係償還借款及發放現金股利。 2. 現金不足額之補救措施及流動性分析：無現金不足額之情形。					

四、最近年度重大資本支出對財務業務之影響

(一)重大資本支出之運用情形及資金來源

單位：新台幣仟元

計劃項目	實際或預期之資金來源	實際或預期完工日期	所需資金總額	實際資金運用情形		預定資金運用情形			
				截至 103 年度實際投入資金	104 年度	105 年度	106 年度	107 年度	108 年度
興建信義 A13 大樓	銀行借款	108 年	7,546,810	3,473,828	75,260	818,160	1,289,443	1,052,500	837,619

(二)預期可能產生效益：預計可增加之產銷量、值及毛利

單位：新台幣仟元

年度	項 目	銷 售 值	毛 利
108 年	信義計劃區 A13 大樓	4,200,000	798,000

(三)其他效益說明：無。

五、最近年度轉投資政策、其獲利或虧損之主要原因、改善計畫及未來一年投資計畫

以合併公司之整體表現來看，採權益法認列之投資收益係來自於投資公司之穩定獲利；再者，本零售集團亦持續開發新的營運據點，如信義 A13 開始動工及竹北商場即將開發，預期可擴大營業規模以提高市場佔有率，並秉持身為台灣第一家百貨公司的傳統和精神，深耕台灣，放眼大陸，提供全方位及全客層的商品和服務，以滿足兩岸消費者之需求。

隨著零售事業體陸續拓展後，獲利將可望挹注新的成長動能，對於本零售集團整體營收與獲利之成長也將更為顯著。此外，本公司及子公司仍採審慎之投資評估策略、持續強化轉投資事業之管理及提升營運之綜效下，以達成功之多角化經營目標。

六、風險事項分析評估

(一)最近年度及截至年報刊印日止，利率、匯率變動、通貨膨脹情形對公司損益之影響及未來因應措施

1、利率變動對公司損益之影響及未來因應措施：

因合併公司內之個體同時以固定及浮動利率借入資金，因而產生利率暴險。合併公司藉由維持一適當之固定及浮動利率組合來管理利率風險。

合併公司於資產負債表日受利率暴險之金融資產及金融負債帳面金額如下：

	<u>105年3月31日</u>	<u>104年12月31日</u>	<u>104年3月31日</u>
具公允價值利率風險			
-金融資產	\$1,446,718	\$ 1,904,842	\$ 3,272,407
-金融負債	13,933,775	14,686,267	16,635,632
具現金流量利率風險			
-金融資產	3,640,485	\$ 7,367,686	\$ 1,961,125
-金融負債	22,455,290	21,935,842	20,121,894

敏感度分析

下列敏感度分析係依資產負債表日之利率暴險而決定，對於浮動利率之金融資產及金融負債，進行風險衡量。集團內部向主要管理階層報告利率時所使用之變動率為利率增加或減少 100 個基點，此亦代表管理階層對利率之合理可能變動範圍之評估。

若利率增加或減少 100 個基點，在所有其他變數維持不變之情況下，合併公司 105 年及 104 年 1 月 1 日至 3 月 31 日之稅前淨利分別將減少或增加 188,148 仟元及 181,608 仟元。

2、匯率變動對公司損益之影響及未來因應措施：

合併公司因持有外幣資產及負債，因而使合併公司產生匯率變動暴險。合併公司於資產負債表日非功能性貨幣計價之貨幣性資產與貨幣性負債帳面金額（包含合併財務報告中已沖銷之非功能性貨幣計價之貨幣性項目）如下：

單位：美元仟元

	<u>105 年 3 月 31 日</u>	<u>104 年 12 月 31 日</u>	<u>104 年 3 月 31 日</u>
<u>資產</u>			
美元	<u>\$121,255</u>	<u>\$118,262</u>	<u>\$105,830</u>
<u>負債</u>			
美元	<u>\$129,646</u>	<u>\$132,577</u>	<u>\$123,102</u>

敏感度分析

合併公司主要受到美元貨幣匯率波動之影響。下列敏感度分析係依資產負債表日之匯率暴險而決定，對於流通在外之外幣貨幣性項目，進行風險衡量。集團內部向主要管理階層報告匯率時所使用之變動率為匯率增加或減少 1%，此亦代表管理階層對匯率之合理可能變動範圍之評估。

若匯率增加或減少 1%，在所有其他變數維持不變之情況下，合併公司 105 年及 104 年 1 月 1 日至 3 月 31 日之稅前淨利或權益將分別減少或增加 2,701 仟元及 5,406 仟元。

3、通貨膨脹情形對公司損益之影響及未來因應措施：

104 年消費者物價指數（CPI）相較於亞洲鄰近國家漲幅整體物價走勢平穩。104 年度及截至年報刊印日止，合併公司尚未因通貨膨脹而產生立即性之重大影響。

(二)最近年度及截至年報刊印日止，公司從事高風險、高槓桿投資、資金貸與他人、背書保證及衍生性商品交易之政策、獲利或虧損之主要原因及未來因應措施

- 1、高風險、高槓桿之投資：合併公司於104年度及105年3月31日止，並無從事高風險、高槓桿投資之情形。
- 2、資金貸與：合併公司截至104年度及105年3月31日止，資金貸與餘額分別為新台幣10,717,875仟元及新台幣10,558,784仟元。合併公司資金貸與他人作業之執行，必須遵循經董事會及股東會通過之「資金貸與他人作業程序」辦理，以符合風險控管，避免對公司產生不利影響。
- 3、背書保證：合併公司截至104年度及105年3月31日止，背書保證餘額分別為新台幣22,943,426仟元及新台幣25,767,326仟元。合併公司背書保證作業之執行，必須遵循經董事會及股東會通過之「背書保證作業程序」辦理，以符合風險控管，避免對公司產生不利影響。
- 4、衍生性商品交易：合併公司於104年度及105年3月31日止，並無從事衍生性商品交易之情形。

(三)最近年度及截至年報刊印日止，公司未來研發計畫及預計投入之研發費用

合併公司本身並無參與產品之研發與製造，故無研發計畫與費用之情事。但以行業特性觀之，人才養成與培育及經營管理人員素質的提昇，則是企業邁向國際化的必要條件，隨著全球產業競爭加劇，商場戰爭不再只是金錢而是人才的戰爭，快速提昇人才競爭力即成為展店成功的關鍵因素，合併公司將致力於『軟實力』之提昇，積極推動企業文化及品牌價值，藉由完善的教育訓練機制，提供系統化及專業化之服務品質培育課程，培養員工專業、領導及創新之能力，以因應產業快速變化的發展趨勢，進一步提昇企業競爭力。

(四)最近年度及截至年報刊印日止，國內外重要政策及法律變動對公司財務業務之影響及因應措施

本公司對於最近年度國內外重要政策及法律變動均已採取適當之因應措施，未來本公司法務、財務及會計等單位將隨時掌握最新法規變動資訊，並徵詢律師、會計師等專業意見，針對國內外重要政策及法律變動研議因應措施，以達守法及降低公司財務業務所受之影響。

(五)最近年度及截至年報刊印日止，科技改變及產業變化對公司財務業務之影響及因應措施

一百零四年度

- 1、持續e化工程，完成專櫃合約管理系統升級改版，加強系統功能，提升管理效率。請購採購線上簽核系統-完成系統優化/SAP連結/預算控管，零用金申請簽核系統-完成零用金申請/核准/帳務/轉帳自動化，節省人力，迅速正確，追蹤便利。
- 2、優化贈品發放系統，完成抵用券兌回功能，節省抵用券管理人力。MegaCity於第二季完成全面專櫃自設帳台建置，提升服務品質。

3、開發行動APP，第一季完成官版APP，第二季完成MegaCity iBeacon樓面行動推播裝置佈建。官網電子商務，於第一季完成線上支付。

一百零五年度

1、持續擴大e化工程，收銀機銷項媒體申報105/01上線。導入表單簽核系統，整合請採驗付及資產報廢作業，逐步擴大無紙化範圍，連結帳務系統，達成節能減碳，節省成本，提升效率之目標。導入商業智慧系統，全方位資料整合，建立單一平台，提供個人自助式分析服務。

2、加強營運面資訊應用系統，第一季完成全省分公司專櫃自設帳台導入作業，第二季完成HappyGo紅利券自動列印，提升業績及服務品質。

3、持續開發行動APP，第一季完成APP新增AR，TopCity iBeacon樓面行動推播裝置佈建；第二季嵌入餐廳候位APP。第三季嵌入電子禮券APP。第四季完成樓面專櫃業績查詢之內部APP。

(六)最近年度及截至年報刊印日止，企業形象改變對企業危機管理之影響及因應措施

104年度及截至年報刊印日止，合併公司並無企業形象改變造成危機之情事。

(七)最近年度及截至年報刊印日止，公司進行併購之預期效益、可能風險及因應措施

104年度及截至年報刊印日止，合併公司尚無併購之計劃。惟將來若有併購計劃時，將依合併公司取得或處分資產處理程序，秉持審慎評估之態度，考量合併是否能為公司帶來具體績效，以確實保障公司利益及股東權益。

(八)最近年度及截至年報刊印日止，公司擴充廠房之預期效益、可能風險及因應措施

合併公司對於擴充營業據點之規劃皆有相關單位詳細評估與規劃，並藉由縝密之財務模組充分評估預期效益與可能風險；新營業據點成立後，隨時密切注意產業變動情形及營業狀況，針對可能產生之風險提出適當的因應措施。

(九)最近年度及截至年報刊印日止，公司進貨或銷貨集中所面臨之風險及因應措施

本公司係屬百貨零售業，銷售商品品項多元，且未對單一廠商或客戶集中進貨或銷貨，故並無進貨或銷貨集中風險之情事。

(十)最近年度及截至年報刊印日止，公司董事、監察人或持股超過百分之十之大股東，股權之大量移轉或更換對公司之影響、風險及因應措施

104年度及截至年報刊印日止，合併公司並無股權之大量移轉或更換之情事。

(十一)最近年度及截至年報刊印日止，公司經營權之改變對公司之影響、風險及因應措施

104年度及截至年報刊印日止，合併公司並無經營權改變之情事發生。

(十二) 訴訟或非訟事件

請參閱年報第 197 頁至第 199 頁。

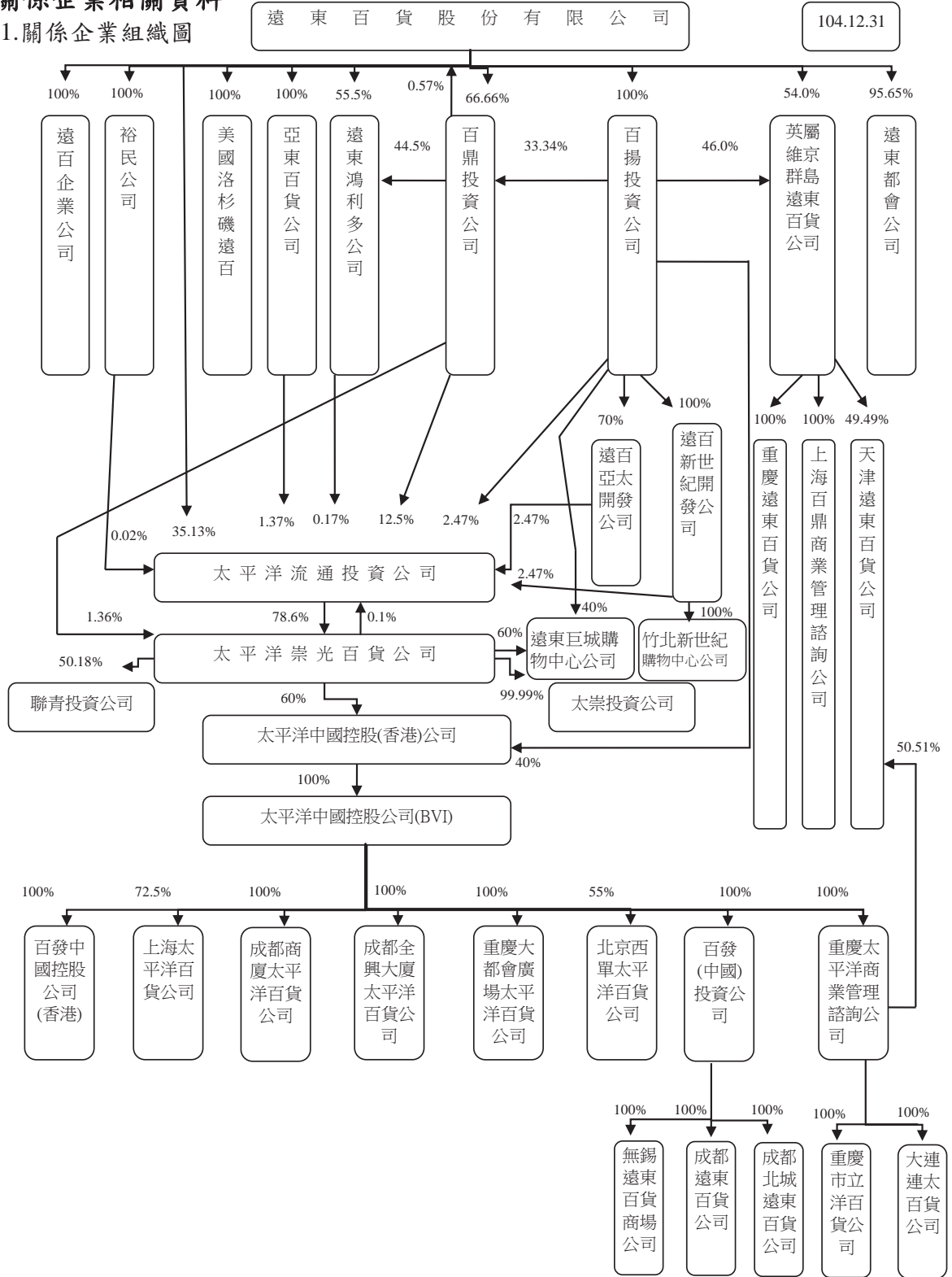
(十三) 其他重要風險及因應措施：不適用。

七、其他重要事項：無。

捌、特別記載事項

一、關係企業相關資料

1. 關係企業組織圖



註：因被投資公司太崇投資公司已進入破產程序及聯青投資公司投資金額合併公司已全數沖轉為零，亦不負擔其任何債務，故未將其列入本合併財務報表之編製個體。

2.各關係企業基本資料

單位：除另予註明者外，餘係新台幣仟元

企業名稱	設立日期	地 址	實收資本額	主要營業或生產項目
遠東百貨公司	56.08.31	新北市板橋區新站路 16 號 18F	14,169,406	百貨買賣
遠百企業公司	74.04.24	新北市板橋區貴興路 101 號	1,697,440	商品量販
百鼎投資公司	75.12.10	新北市板橋區新站路 16 號 18F	1,800,000	投 資
百揚投資公司	78.07.28	新北市板橋區新站路 16 號 18F	6,529,911	投 資
裕民公司	62.06.20	新北市板橋區新站路 16 號 18F	35,000	廣告及進口商品代理
亞東百貨公司	61.09.16	台北市敦化南路二段 203 號 B2-5F 及 209 號 1F	170,000	百貨買賣
遠東鴻利多公司	81.12.11	新北市板橋區新站路 16 號 18F	28,300	建物出租
遠百亞太開發公司	86.11.11	新北市板橋區新站路 16 號 18F	2,130,000	大型購物中心
遠百新世紀開發公司	88.11.11	新北市板橋區新站路 16 號 18F	720,000	大型購物中心
美國洛杉磯 遠東百貨公司	69.04.17	P.O. BOX 245, LAKE FOREST, CA 92609	USD 950,000	貿 易
英屬維京群島 遠東百貨公司	83.08.15	Portcullis TrustNet Chambers P.O. Box 3444 Road Town Tortola British Virgin Islands	USD 4,032,640	投 資
太平洋流通投資公司	88.06.29	台北市大安區仁愛路四段 64 號 7 樓	8,020,000	投 資
太平洋崇光百貨公司	74.04.16	台北市忠孝東路四段 45 號 B1-B3 及 1F-13F	8,280,000	百貨買賣
太平洋中國控股(香港)公司	91.06.19	2503 Bank of America Tower 12 Harcourt Road, Central Hong Kong	USD19,000,000	投 資

企業名稱	設立日期	地址	實收資本額	主要營業或生產項目
太平洋中國控股公司	85.09.20	Omar Hodge Building, Wickhams Cay I, P.O.BOX362, Road Town, Tortola, British Virgin Islands	USD39,000,000	投資
百發中國控股公司	97.12.22	2503 Bank of America Tower, 12 Harcourt Road, Central, Hong Kong	USD1,500	投資
上海太平洋百貨公司	82.10.07	上海市徐匯區衡山路 932 號	USD17,700,000	百貨買賣
成都商廈太平洋百貨公司	82.07.28	四川省成都市人民中路 二段 68 號 10F	USD7,000,000	百貨買賣
成都全興大廈太平洋百貨公司	85.01.12	四川省成都市人民中路 二段 68 號	USD990,000	百貨買賣
重慶大都會廣場太平洋百貨公司	86.01.09	重慶市渝中區鄒容路 68 號	USD3,000,000	百貨買賣
北京西單太平洋百貨公司	90.10.23	北京市朝陽區工體北路 甲 2 號盈科中心 3F	USD12,000,000	百貨買賣
重慶太平洋商業管理諮詢公司	89.01.27	重慶市渝中區鄒容路 68 號	USD73,000,000	諮詢服務
大連連太百貨公司	91.04.09	大連市中山區解放路 19 號	RMB16,000,000	百貨買賣
重慶市立洋百貨公司	91.05.29	重慶市江北區北城天街 10 號	RMB5,000,000	百貨買賣
上海百鼎商業管理諮詢公司	93.08.18	上海市徐匯區漕溪北路 88 號 2703~2707 室	USD100,000	諮詢服務
重慶遠東百貨公司	93.06.02	重慶市江北區洋河路 10 號	USD2,800,000	百貨買賣
遠東都會公司	93.09.16	台北市大安區仁愛路四 段 64 號 7 樓	500,000	百貨超市
天津遠東百貨公司	94.07.05	天津市南開區東馬路 138 號新安商務中心 5 樓 503 室	USD17,900,000	百貨買賣
百發(中國)投資公司	98.04.16	上海市浦東新區東方路 800 號寶安大廈 2104 室	USD62,000,000	投資
無錫遠東百貨商場公司	98.11.24	無錫市崇安區中山路 531 號	USD18,000,000	百貨買賣

企業名稱	設立日期	地址	實收資本額	主要營業或生產項目
成都遠東百貨公司	99.12.02	成都市錦江區東御街 18 號	USD34,000,000	百貨買賣
遠東巨城購物中心公司	99.12.02	台北市大安區仁愛路四段 64 號 7 樓	500,000	百貨買賣
成都北城遠東百貨公司	102.10.09	四川省成都市金牛區五福橋東路 9 号之龍湖北城天街購物中心內	USD10,000,000	百貨買賣
竹北新世紀購物中心公司	104.06.18	新竹縣竹北市復興二路 231 號 3 樓之 2	400,000	百貨買賣

3.推定關係者相同股東資料：不適用。

4.整體關係企業經營業務所涵蓋之行業及其往來分工情形：請參閱 2。

5.各關係企業董監事、總經理資料

基準日：104年12月31日單位：股；%

企業名稱	職稱	姓名或代表人	持有股份	
			股數	持股比例
遠東百貨公司	董事	徐旭東(董事長)	1,779,835	0.13
		鼎鼎企業管理顧問公司	73,009	0.01
		徐雪芳	—	—
		遠東新世紀公司	241,769,702	17.06
		徐國玲、李彬	—	—
		亞洲水泥公司	80,052,950	5.65
		梁錦琳	—	—
	裕利投資公司	1,769,001	0.12	
	獨立董事	李靜芳	—	—
魏永篤、簡又新、戴瑞明		—	—	
經理人	徐雪芳	1,173,788	0.08	
遠百企業公司	董事	遠東百貨公司	169,744,000	100.00
		徐旭東(董事長)、徐雪芳、莊金龍、邵瑞蕙、李靜芳、鄒德祥、劉朝雄	—	—
	監察人	遠東百貨公司	169,744,000	100.00
		王嘉聰、湯治亞	—	—
百鼎投資公司	董事	遠東百貨公司	119,980,876	66.66
		徐旭東(董事長)、徐雪芳、王孝一、鄒德祥、湯治亞	—	—
	監察人	百揚投資公司	60,019,124	33.34
		羅仕清、王嘉聰	—	—
經理人	徐旭東	—	—	
百揚投資公司	董事	遠東百貨公司	652,991,127	100.00
		徐雪芳(董事長)、徐旭東、倪候昆	—	—
	監察人	遠東百貨公司	652,991,127	100.00
		王嘉聰	—	—
裕民公司	董事	遠東百貨公司	3,500,000	100.00
		徐雪芳(董事長)、徐旭東、鄒德祥	—	—
	監察人	遠東百貨公司	3,500,000	100.00
		王嘉聰	—	—

企業名稱	職 稱	姓名或代表人	持有股份	
			股 數	持股比例
亞東百貨公司	董事	遠東百貨公司 徐雪芳(董事長)、徐旭東、葉清水、鄒德祥、張宗元	17,000,000 —	100.00 —
	監察人	遠東百貨公司 王嘉聰、倪候昆	17,000,000 —	100.00 —
遠東鴻利多公司	董事	遠東百貨公司 徐雪芳(董事長)、徐旭東、莊金龍	1,570,650 —	55.50 —
	監察人	百鼎投資公司 羅仕清	1,259,350 —	44.50 —
遠百亞太開發公司	董事	百揚投資公司 徐旭東(董事長)、徐雪芳、王嘉聰、鄒德祥	149,100,000 —	70.00 —
	監察人	亞洲水泥公司 李坤炎 遠鼎公司 吳玲綾、周維崑、熊棣華	53,250,000 — 10,650,000 —	25.00 — 5.00 —
遠百新世紀開發公司	董事	百揚投資公司 徐旭東(董事長)、徐雪芳、湯治亞	72,000,000 —	100.00 —
	監察人	百揚投資公司 王孝一	72,000,000 —	100.00 —
美國洛杉磯遠東百貨公司	董事	遠東百貨公司 羅仕清、陳廷孟、陳瑞源	950,000 —	100.00 —
	經理人	羅仕清	—	—
英屬維京群島遠東百貨公司	董事	遠東百貨公司 徐旭東、徐雪芳、黃茂德	217,800 —	54.01 —
太平洋流通投資公司	監察人	徐旭東(董事長)	—	—
		遠百亞太開發公司 黃茂德	19,800,000 —	2.47 —
		遠百新世紀開發公司 羅仕清	19,800,000 —	2.47 —
		大聚化學纖維公司 杜金森	27,681,274 —	3.45 —

企業名稱	職 稱	姓名或代表人	持有股份	
			股 數	持股比例
太平洋崇光百貨公司	董事	黃晴雯(董事長)	—	—
		徐旭東	672,077	0.08
		太平洋流通投資公司	650,817,194	78.60
	監察人	黃茂德(副董事長)、李彬	—	—
		王孝一	504,056	0.06
		百鼎投資公司	11,253,943	1.36
		王景益	—	—
太平洋中國控股(香港)公司	董事	太平洋崇光百貨公司	11,400,000	60.00
		黃晴雯(董事長)、鄭澄宇、羅仕清	—	—
	經理人	百揚投資公司	7,600,000	40.00
		蔡敏雄	—	—
		羅仕清	—	—
太平洋中國控股公司	董事	太平洋中國控股(香港)公司	39,000,000	100.00
	經理人	黃晴雯(董事長)、杜金森、邵瑞蕙、鄭澄宇	—	—
		羅仕清	—	—
百發中國控股公司	董事	太平洋中國控股公司	1,500	100.00
	經理人	徐雪芳(董事長)、黃晴雯、羅仕清	—	—
		羅仕清	—	—
上海太平洋百貨公司	董事	徐家匯商城集團	*USD 4,867,500	27.5
		李強(董事長)、李夢弼、許茹華	—	—
	監事	太平洋中國控股公司	*USD12,832,500	72.5
		杜金森(副董事長)、汪郭鼎松、李艾佳、陳中信、楊政憲	—	—
	經理人	徐家匯商城集團	*USD 4,867,500	27.5
		俞忠勇	—	—
		太平洋中國控股公司	*USD12,832,500	72.5
		陳永和	—	—
		蘇伯勳	—	—
成都商廈太平洋百貨公司	董事	太平洋中國控股公司	* USD7,000,000	100.00
		杜金森、吳大中、羅仕清、陳清海	—	—
		成商集團	—	—
	經理人	高宏彪(董事長)、王偉、陳建、鄭怡	—	—
		陳中信	—	—

企業名稱	職 稱	姓名或代表人	持有股份	
			股 數	持股比例
成都全興 大廈太平 洋百貨公 司	董事	太平洋中國控股公司 杜金森、陳中信、楊政憲	* USD990,000	100.00
	經理人	中鐵瑞城大廈 石飛躍(董事長)、唐海濤 陳清海	— — —	— — —
重慶大都 會廣場太 平洋百貨 公司	董事	太平洋中國控股公司 杜金森(董事長)、陳中信、陳清海、羅仕清、 楊政憲	* USD3,000,000	100.00
	監察人	太平洋中國控股公司 陳永和	* USD3,000,000	100.00
北京西單 太平洋百 貨公司	董事	北平西單商場 莊曉為(董事長)、蔡玉龍、張力、張景琳 耀輝	* USD4,200,000	35.00
		陳璧泉(副董事長)	—	—
	經理人	太平洋中國控股公司 杜金森(副董事長)、吳大中、羅仕清、王照 宇、陶玉聰	* USD1,200,000	10.00
		陶玉聰	* USD6,600,000	55.00
重慶太平 洋商業管 理諮詢公 司	董事	太平洋中國控股公司 杜金森(董事長)、陳永和、楊政憲	*USD73,000,000	100.00
大連連太 百貨公司	董事	重慶太平洋商業管理諮詢公司 杜金森(董事長)、王照宇、陳中信	*RMB16,000,000	100.00
	監察人	重慶太平洋商業管理諮詢公司 陳永和	* RMB16,000,000	100.00
重慶市立 洋百貨公 司	董事	重慶太平洋商業管理諮詢公司 杜金森(董事長)、楊政憲、鍾振揚	* RMB5,000,000	100.00
	監察人	重慶太平洋商業管理諮詢公司 羅仕清	* RMB5,000,000	100.00
上海百鼎 商業管理 諮詢公司	董事	英屬維京群島遠東百貨公司 王健誠(董事長)、蔡敏雄、倪候昆	* USD100,000	100.00

企業名稱	職 稱	姓名或代表人	持有股份	
			股 數	持股比例
重慶遠東百貨公司	董事	英屬維京群島遠東百貨公司 王健誠(董事長)、蔡敏雄、楊政憲、湯治亞、 倪候昆、鄒德祥	* USD2,800,000 —	100.00 —
	監察人	英屬維京群島遠東百貨公司 陳永和	* USD2,800,000 —	100.00 —
遠東都會公司	董事	遠東百貨公司 徐雪芳(董事長)、徐旭東、林彰豐、劉朝雄	47,826,920 —	95.65 —
	監察人	馬來西亞商都市百貨(納閩島)公司 鄒嘉華 百鼎投資公司 鄒德祥、湯治亞	2,171,400 — 1,680 —	4.34 — 0.01 —
天津遠東百貨公司	董事	重慶太平洋商業管理諮詢公司 汪郭鼎松(董事長)、吳大中、陳中信、鍾振揚	* USD9,040,800 —	50.51 —
	監察人	英屬維京群島遠東百貨公司 鄒德祥(副董事長)、湯治亞、王照宇 重慶太平洋商業管理諮詢公司 羅仕清 英屬維京群島遠東百貨公司 倪候昆	* USD8,859,200 — * USD9,040,800 — * USD8,859,200 —	49.49 — 50.51 — 49.49 —
百發(中國)投資公司	董事	太平洋中國控股公司 徐雪芳(董事長)、徐旭東、杜金森、邵瑞蕙、 黃晴雯、劉志成、汪郭鼎松、李靜芳、 羅仕清(總經理)	*USD62,000,000 —	100.00 —
	監察人	太平洋中國控股公司 湯治亞、陳廷孟	*USD62,000,000 —	100.00 —
無錫遠東百貨商場公司	董事	百發(中國)投資公司 汪郭鼎松(董事長)、鍾振揚、劉志成、陳廷孟、楊政憲	*USD18,000,000 —	100.00 —
	監察人	百發(中國)投資公司 倪候昆	*USD18,000,000 —	100.00 —

企業名稱	職 稱	姓名或代表人	持有股份	
			股 數	持股比例
成都遠東百貨公司	董事	百發(中國)投資公司 杜金森(董事長)、汪郭鼎松、陳中信、楊政憲、陳永和	*USD34,000,000 —	100.00 —
	監察人	百發(中國)投資公司 劉志成	*USD34,000,000 —	100.00 —
	經理人	陳清海		
遠東巨城購物中心公司	董事	太平洋崇光百貨公司 李靜芳(董事長)、汪郭鼎松、羅仕清	30,000,000 —	60.00 —
		百揚投資公司 湯治亞、劉志成	20,000,000 —	40.00 —
	監察人	楊政憲	—	—
成都北城遠東百貨公司	董事	百發(中國)投資公司 汪郭鼎松(董事長)、楊政憲、鍾振揚、李艾佳、陳中信	*USD10,000,000 —	100.00 —
	監察人	百發(中國)投資公司 陳永和	*USD10,000,000 —	100.00 —
竹北新世紀購物中心公司	董事	遠百新世紀開發公司 李靜芳(董事長)、徐雪芳、湯治亞、林彰豐、劉志成	40,000,000 —	100.00 —
	監察人	遠百新世紀開發公司 楊雅森	40,000,000 —	100.00 —

註一：大陸地區公司非為股份有限公司，故無股數，以美金元或人民幣元列示。

6.各關係企業營運概況

基準日：104年12月31日

單位：除每股盈餘為新台幣元外，餘為仟元

企業名稱	資本額	資產總額	負債總額	淨值	營業收入	營業(損)益	本期(損)益 (稅後)	每股盈餘 (稅後)
遠東百貨公司	14,169,406	59,908,971	30,661,972	29,246,999	10,348,566	1,531,132	1,714,770	1.20
遠百企業公司	1,697,440	5,542,046	4,179,387	1,362,659	15,859,288	(8,136)	(43,430)	(0.26)
百鼎投資公司	1,800,000	5,311,400	1,978,577	3,332,823	218,117	186,844	186,349	1.04
百揚投資公司	6,529,911	8,437,894	1,005,650	7,432,244	72,807	(78,775)	(95,096)	(0.15)
裕民公司	35,000	89,767	2,024	87,743	2,505	(1,813)	10,201	2.91
亞東百貨公司	170,000	316,100	252,450	63,650	805,778	(76,736)	(71,146)	(4.19)
遠東鴻利多公司	28,300	31,055	1,994	29,061	935	823	823	0.29
遠百亞太開發公司	2,130,000	3,008,567	512,036	2,496,531	353,062	205,425	176,200	0.83
英屬維京群島遠東百貨公司	132,371	3,364,971	1,085,043	2,279,928	255,306	221,851	186,868	463.69
美國洛杉磯遠東百貨公司	31,184	4,802	79	4,723	4,990	147	140	1.47
遠百新世紀開發公司	720,000	784,334	2,714	781,620	5,424	4,877	4,877	0.07
竹北新世紀購物中心公司	400,000	392,922	164	392,758	-	(7,844)	(7,243)	(0.18)
太平洋流通投資公司	8,020,000	10,046,037	31,935	10,014,102	462,357	446,028	445,172	0.56
太平洋崇光百貨公司	8,280,000	34,185,046	23,616,953	10,568,093	11,837,644	2,507,660	581,951	0.70
太平洋中國控股(香港)公司	646,380	3,357,250	100	3,357,150	13,414	(2,148,088)	(2,148,088)	(113.06)
太平洋中國控股公司	1,413,403	479,376	2,946,413	(2,467,037)	212,796	(1,910,260)	(1,918,272)	(49.19)
百發中國控股公司	49	49	-	49	-	-	-	-

企 業 名 稱	資 本 額	資 產 總 額	負 債 總 額	淨 值	營 業 收 入	營 業 (損) 益	本 期 (損) 益 (稅 後)	每 股 盈 餘 (稅 後)
上海太平洋百貨公司	580,511	2,061,232	1,236,099	825,133	4,979,018	(48,878)	(46,009)	N/A
成都全興大廈太平洋百貨公司	41,557	385,024	395,791	(10,767)	732,242	(79,444)	(68,949)	N/A
重慶大都會廣場太平洋百貨公司	125,766	1,139,875	456,119	683,756	2,185,943	106,281	79,979	N/A
北京西單太平洋百貨公司	501,835	114,324	-	114,324	-	(12,574)	(10,303)	N/A
重慶太平洋商業管理諮詢公司	2,486,680	2,520,157	1,249,999	1,270,158	2,186	(684,973)	(685,492)	N/A
大連連太百貨公司	80,880	602,400	555,570	46,830	128,592	(9,495)	(7,706)	N/A
重慶市立洋百貨公司	25,275	10,188	211,471	(201,283)	265	(70)	(70)	N/A
遠東都會公司	500,000	543,107	420,313	122,794	2,609,918	30,749	33,834	0.68
上海百鼎商業管理諮詢公司	4,175	59,002	18,481	40,521	22,655	6,794	5,231	N/A
天津遠東百貨公司	621,623	23,698	1,141,065	(1,117,367)	66,478	(179,535)	(214,381)	N/A
重慶遠東百貨公司	98,522	3,605,069	1,538,878	2,066,191	4,279,166	458,610	344,598	N/A
百發(中國)投資公司	2,013,878	1,463,746	1,160,524	303,222	40,470	(1,768,994)	(1,767,641)	N/A
無錫遠東百貨商場公司	896,100	255,202	1,412,752	(1,157,550)	482,152	(349,574)	(407,893)	N/A
成都遠東百貨公司	1,080,051	617,847	3,011,865	(2,394,018)	1,244,170	(839,203)	(837,488)	N/A
遠東巨城購物中心公司	500,000	1,269,913	826,878	443,035	766,546	95,617	68,876	1.38
成都北城遠東百貨公司	307,981	315,422	483,112	(167,690)	116,666	(218,245)	(215,939)	N/A

註一：大陸地區非股份有限公司，故無法計算每股盈餘

註二：資產負債表資料係依據 104 年底匯率換算(1 美元=32.825 新台幣;1 美元=6.4936 RMB)

損益表資料係依據 104 年年平均匯率換算(1 美元=31.739 新台幣;1 美元=6.2272 RMB)

註三：上述金額係依據各公司 104 年度財報

(二)關係企業合併財務報表

聲 明 書

本公司 104 年度（自 104 年 1 月 1 日至 104 年 12 月 31 日止）依「關係企業合併營業報告書關係企業合併財務報表及關係報告書編製準則」應納入編製關係企業合併財務報告之公司與依國際財務報導準則第 10 號應納入編製母子公司合併財務報告之公司均相同，且關係企業合併財務報告所應揭露相關資訊於前揭母子公司合併財務報告中均已揭露，爰不再另行編製關係企業合併財務報告。

特此聲明

公司名稱：遠東百貨股份有限公司



負責人：徐 旭 東



中 華 民 國 1 0 5 年 3 月 2 4 日

(三)關係報告書：不適用。

二、最近年度及截至年報刊印日止，私募有價證券辦理情形：無。

三、最近年度及截至年報刊印日止，子公司持有或處分本公司股票情形

105年3月31日 單位：新臺幣仟元；股；%

子公司名稱 (註1)	實收資本額	資金來源	本公司持股比例	取得或處分期	取得股數及金額 (註2)	處分股數及金額 (註2)	投資損益	截至年報刊印日止持有股數及金額 (註3)	設定權情形	本公司為子公司背書保證金額	本公司貸與子公司金額
百鼎投資股份有限公司	1,800,000 仟元	-	67%	-	-	-	-	8,207,004 股 138,698 仟元	無	1,500,000 仟元	-
本年度截至年報刊印日止 (註4)	對本公司之財務績效及財務狀況皆無影響。										

註1：請依子公司別分別列示。

註2：所稱金額係指實際取得或處分金額。

註3：持有及處分情形應分別列示。

註4：並說明其對公司財務績效及財務狀況之影響。

四、其他必要補充說明事項：無。

五、最近年度及截至年報刊印日止，發生證券交易法第三十六條第三項第二款所定對股東權益或證券價格有重大影響之事項：無。

遠東百貨股份有限公司



董事長 徐旭東





遠東百貨行動APP



遠東百貨LINE好友



遠東百貨官方網站



遠東百貨

FAR EASTERN DEPARTMENT STORES