遠東百貨

FAR EASTERN

93 年報

2004 ANNUAL REPORT

股票代號：2903　刊印日期：94年5月16日

公開資訊觀測站 http://mops.tse.com.tw/mops.htm

一、發言人、代理發言人姓名、職稱及聯絡電話

發言人：副總經理　葉清水

電話：(02) 23816155 轉 205　　傳真：(02) 23826911

電子郵件信箱：service@feds.com.tw

代理發言人：行政管理部協理　鄒德祥

電話：(02) 23816155 轉 541　　傳真：(02) 23753908

二、總公司、分公司之地址及電話

總公司：	台北市寶慶路 27 號	電話：(02) 23816155
台北分公司：	台北市寶慶路 32 號	電話：(02) 23816088
板橋分公司：	板橋市中山路一段 152 號	電話：(02) 89525678
桃園分公司：	桃園市中正路 20 號	電話：(03) 3359811
新竹分公司：	新竹市西大路 323 號	電話：(03) 5233128
花蓮分公司：	花蓮市中華路 125 號	電話：(038) 343045
嘉義分公司：	嘉義市垂楊路 537 號	電話：(05) 2365137
台南公園分公司：	台南市公園路 60 號	電話：(06) 2259101
台南成功分公司：	台南市前鋒路 210 號	電話：(06) 2098999
高雄分公司：	高雄市三多四路 21 號	電話：(07) 3386168
泰山物流中心：	台北縣五股鄉成泰路 1 段 95 號	電話：(02) 22925929

三、股票過戶機構之名稱、地址及電話

亞東證券股份有限公司

台北市重慶南路一段 86 號 3 樓　　電話：(02) 23618608

網址：http://www.osc.com.tw

四、最近年度財務報告簽證會計師姓名、事務所名稱、地址及電話

簽證會計師：吳恩銘、葉淑娟

事務所名稱：勤業眾信會計師事務所

地址：台北市民生東路三段 156 號 12 樓　　電話：(02) 25459988

網址：http://www.deloitte.com.tw

五、海外有價證券掛牌買賣之交易所名稱：無
查詢該海外有價證券資訊之方式：無

六、公司網址

http://www.feds.com.tw

目　　錄

壹、致股東報告書 1

貳、公司概況 5

一、公司簡介 5

二、公司組織 10

三、公司資本及股份 20

四、公司債 25

五、特別股 27

六、海外存託憑證 27

七、員工認股權憑證 27

八、併購 27

參、營運概況 28

一、業務內容 28

二、市場及產銷概況 29

三、從業員工人數、平均年齡、學歷及服務年資分布比率 30

四、環保支出資訊 31

五、勞資關係 31

六、重要契約 33

肆、資金運用計畫執行情形 34

一、計畫內容 34

二、執行情形 34

伍、財務概況 35

一、最近五年度簡明資產負債表、損益表及會計師姓名及其查核意見 35

二、最近五年度財務分析 37

三、監察人審查報告 39

四、最近年度財務報表 40

五、最近年度經會計師查核簽證之母子公司合併財務報表 98

六、公司及關係企業發生財務週轉困難情事，對本公司財務狀況之影響 106
七、最近二年度財務預測達成情形 106

陸、財務狀況及經營結果之檢討分析與風險管理 107
一、財務狀況分析 107
二、經營結果分析 108
三、現金流量分析 109
四、最近年度重大資本支出對財務業務之影響 109
五、最近年度轉投資政策、其獲利虧損之主要原因及改善計劃、未來一年投資計劃 110
六、風險事項分析評估 110
七、其他重要事項 111

柒、公司治理運作情形 112
一、公司治理運作情形及與治理實務守則差異情形及原因 112
二、公司治理守則及相關規章查詢方式 114
三、其他公司治理運作情形之重要資訊 115

捌、特別記載事項 116
一、關係企業相關資料 116
二、內部控制制度執行狀況 128
三、最近年度董事或監察人對董事會通過重要決議有不同意見之記錄或書面聲明 129
四、最近年度私募有價證券辦理情形 129
五、最近年度子公司持有或處分本公司股票情形 129
六、最近年度股東會及董事會之重要決議 129
七、最近年度公司內部人員依法被處罰、公司對其內部人員違反內部控制制度規定之處罰、主要缺失與改善情形 130
八、其他必要補充說明事項 130
九、最近年度發生證券交易法第三十六條第二項二款所定對股東權益或證券價格有重大影響之事項 130

壹、致股東報告書

一、前言

民國九十三年，由於全球經濟復甦力道的強勁，帶動我國商品貿易的擴張，以及就業問題獲得改善。加上政治利空因素的逐漸淡化，股市與房市的交易逐漸回暖，民間消費亦開始回升。因此，整體而言，全年之經濟復甦仍十分活絡，GDP 成長率為 5.71%，係自 2001 年來我國經濟表現最好的一年。

根據經濟部商業司的統計，綜合商品通路業的產業景氣復甦力道也優於民國九十二年。若由其各業態營業額成長率之變化觀之，連鎖百貨業更是獨佔鰲頭，優於量販業與便利商店業。

展望民國九十四年，總體經濟仍將延續成長的趨勢，預估仍可達 4.21%，且民間消費之成長率亦可達 3 %。因此，都將有利於民眾的消費實力與需求。在此情況下，將可望使綜合商品通路業的營業額，仍能維持成長的動能。

而中國大陸於 2004 年底全面開放外資零售業的經營，更將有利於 2005 年起我國綜合商品通路業於中國地區拓展市場的速度，及企業總體營業額的成長。

二、九十三年度營業報告

本公司九十三年度整體營運績效，在業績方面：全年度營業收入為 171 億 6 仟 1 百萬元。若加計子公司部分，遠百零售體系兩岸共有 39 個營業據點，合併總營收為 744 億 2 仟 9 百萬元，較去年度成長 3.7 %。盈餘方面：本年度稅後淨利約 14.8 億元，每股稅後盈餘 1.59 元，較九十二年度大幅成長，並創近年新高，可謂成功交出亮麗成績。以下即就遠百零售體系九十三年度之營運成果分述於後：

(一)遠東百貨

(1)本公司為帶給消費大眾更精緻、豐富及知性、感性兼具的購物新體驗及賣場新風貌，已將桃園店及高雄店改裝並分別於 5 月及 10 月盛大開幕，全館以購物新天堂的概念展現在消費者的面前。這次改裝的重點是增加品牌專櫃及化妝品與少女流行商品。尤其是美饌新天地更引進多國風味餐飲店及結合多家知名複合式餐廳，並結合明亮休閒的南洋環境，讓顧客能體會全新設計的美食文化，增加顧客用餐時的多元化選擇。桃園 FE21’及高雄 FE21’MegA 大遠百新概念店，企圖在快速變動的競爭中，超越消費者的需求，引領你我的生活進入流行品味的新世界！

(2)基於強化商品結構之策略，本公司已與港系高級連鎖超市 City Super 合資開設精緻生活大店。而第一號店已於 12 月在遠企中心 The Mall 的地下一樓及二樓隆重開幕，經營狀況良好。在此，必需一提的是，強化自營商品，長久以來即為本公司的營運重點。目前已把自營的服飾、家用品等整合成「Design 21」系列。而服飾部分已取得義、澳等國的多個品牌代理。如：Gianfranco Ferre、GFferre、Just Cavalli … 等。

(3)為活用集團綜效及聯合採購，以降低成本引進國外商品，本公司特別與太平洋 SOGO 百貨聯合舉辦各國風物展。並於 4 月擴大舉辦日本和風節『愛戀櫻花季』之主題活動、『德逸生活--德國商品展』及 9 月份舉辦之『墨西哥風情』商品展。不但可提供消費者多元化之異國商品，同時亦可強化顧客忠誠度，提高來店頻率與業績。

(二)太平洋崇光百貨

(1)民國九十三年度的營業收入為 288 億 6 仟 5 百萬元，比去年實績成長 12.12 %。稅後純益為 11 億元，較九十二年度成長約 1.2 倍。不論是銷貨收入抑或是稅後純益皆創下開業以來的新紀錄。

(2)而在新店之開發上，6 月 17 日中壢中央新館開幕，台灣的店舖數因而增加到 6 店，穩健地邁向擴大發展的又一步。該店營業面積約 3900 坪，以 18~35 歲流行敏銳度高的女性為主要客層，期與中壢本館發揮相乘的效果。

(三)愛買吉安量販店

(1)九十三年春節期間，領先同業，推出連續 108 個小時營業不打烊活動，為公司帶來大量人潮及業績。

(2) 6 月推出智慧型會員卡，並於短短 3 個月內發行量衝破 50 萬張。

(3)充分利用本公司閒置資產，將桃二店原址轉租給 IKEA，每年可替公司增加租金收入，及為桃園店帶來更多人潮。

三、九十四年度營業計畫概要

(一)遠東百貨

(1)今年 33 歲的遠百寶慶店，已自 3 月起展開近 10 年來最大規模的改裝，並已於 5 月全新開幕。此次改裝之重點在於配合西門商圈之特性，引進 Max & Co、DKNY、CK2、PLEAT PLEASE 等進口服飾之副牌，取代國產之少淑女品牌，以吸引更多年輕消費族群。

(2)推廣「HAPPY GO 聯合集點卡」：

這是一張讓您的消費變聰明的卡，不論以現金、禮券或刷卡消費，皆能累積點數。更首開先例在遠東百貨、太平洋 SOGO 百貨、遠企

購物中心、愛買吉安、遠傳、速博、遠銀、遠銀保代、遠東飯店都能跨產業積點，是市面上紅利回饋最 easy 的卡，年初上市即獲得廣大回響。

(3)強化商品結構，增加營業毛利，引進國際知名設計師品牌：本公司已將過去追求營業額第一的營運目標轉變為追求利潤以及創造股東價值。因此，在提高營收及毛利抽成方面，將重新檢討並調整商品結構及配置面積。如：提高化妝品、精品、服裝、家用之營業面積，降低超市、餐飲、家電之面積比重。另外，也重新調整商品品類，積極淘汰過時及毛利微薄的商品，引進前瞻性的進口品牌並開發新商品，例如引進名牌水晶磁器禮品櫃及具特色的美食餐飲，以提高差異化及機能性。一方面讓不同需求的顧客在遠百皆能滿足其購物需求，一方面也可明顯提升遠百之毛利率與營業利益率。而本公司為提昇商品國際化的形象並讓消費者更加了解各國的精緻商品，今年仍將於 5 月舉辦“品味法國展”，並於 9 月舉辦“加拿大商品展”。

(4)本公司目前正興建中的台北縣板橋中本購物中心，位於地鐵、高鐵、捷運三鐵共構的特定區內，可望成為台北縣機能最完善之購物中心。

(5)積極規劃 A13 案：

該案位於有“台北曼哈頓”之稱的信義商圈，基地面積 2873 坪，鄰近捷運市府站出口，為兵家必爭之地，立地條件非常良好，極具優勢。本公司將積極規劃為遠百在台灣地區的旗艦店。

(6)提昇服務品質，增加顧客的信賴感與安心感：

我們將持續推行「顧客滿意」之服務理念，並塑造出一個「舒適、溫馨、愉快」的購物環境，以親切、熱忱、愛心的服務來獲得顧客的認同與讚揚，並讓顧客感到「溫馨、尊重與自然」。

(7)遠百將以大陸太百為基礎，於中國大陸零售市場經營第二品牌，強調雙品牌及差異化經營。大陸太百維持目前市場定位，遠百則走較高檔之市場定位。重慶店已於 2005 年元月開幕，天津店則預計將於 2006 年開幕，未來並將陸續於中國大陸各一級城市開拓據點，逐步進行遠東百貨零售體系佈局中國大陸之計畫。

(二)太平洋崇光百貨

(1)為了提昇消費滿意度，繼去年高雄店女裝的大幅改裝之後，台北忠孝店、中壢本館、新竹店亦將陸續引進新的品牌以維持賣場的新鮮感，並提昇營業的績效。

(2)同時，為了提高營業效率及企業的競爭力，將充實本部的機能並擴大其影響力，以建立統一管理的機制。

(3)推動以幹部為主的人才培育計畫，提昇幹部因應激烈競爭

環境的能力，並力求組織的精簡化和效率化。

(4)充分運用快樂購聯合集點卡（HAPPY GO CARD）的消費資訊，透過主顧客的建立和銷售資訊的有效運用，使銷售策略更加靈活。

(三)愛買吉安量販店

(1)3 月正式加入 Casino WWRE 競標，預估可節省採購成本 10%。

(2)第一季，供應商管理系統已上線，引進廠商交易平台，以增加進貨之準確性。

(3)5 月與遠百合辦法國週活動，提供獨家至法國採購的當地知名食品、美酒與精緻用品，以提供消費者「享受法式生活， 不用到巴黎！」的服務，預期此舉可再創「零售新風潮！」。

(4)愛買第十四家分店，預計將於年底在大直地區開幕，那也將是愛買最新一代的旗鑑店。

21 世紀的遠東百貨仍將秉持著『以消費者的心願而經營』的創業理念，並結合百貨、量販、休閒、娛樂、文化、資訊、餐飲為一體，提供流行、便利、齊全、創新的概念，「以客為尊」、「真心服務」，以滿足消費者衣、食、住、行、育、樂全方位、全生活的購物需求。

未來，遠百零售體系亦將就各項經營資源，相互支援，專長互補，以鞏固競爭優勢。並憑藉著優異的經營效率，創造在兩岸中，業態最完整，顧客滿意度最高的百貨零售集團，並為全體股東創造最大的成長價值。　謹此

敬祝　各位股東

身體健康　萬事如意

董事長　徐旭東

貳、公司概況

一、公司簡介

(一) 設立日期：中華民國五十六年八月三十一日。

(二) 公司沿革：

56 年　8 月・遠東紡織股份有限公司在台北市永綏路籌設遠東百貨股份有限公司。

10 月・在台北市永綏路自建之六層大樓中開幕。

58 年 10 月・成立台中分公司。

61 年　1 月・成立台北分公司，將永綏路分公司遷入合併營業。

62 年　4 月・本公司投資百分之六十五在高雄市五福四路興建遠東百貨大廈，成立亞東百貨股份有限公司。

65 年　3 月・成立台南分公司。

66 年　9 月・台中分公司因隔鄰失火而遭波及。

12 月・成立台北仁愛分公司。

67 年　5 月・台中分公司復業。

10 月・台北分公司增建八層大廈擴大營業。

・本公司股票公開上市買賣。

69 年　2 月・台中分公司協助將隔鄰綜合大樓修復，並擴大營業。

70 年 12 月・本公司投資百分之六十四，在中壢新生路成立遠揚百貨股份有限公司。

71 年　1 月・成立嘉義分公司。

72 年　1 月・亞東百貨公司暫時停止零售業務，於原址成立高雄分公司。

9 月・成立板橋分公司。

12 月・遠揚百貨公司暫時停止零售業務，於原址成立中壢分公司。

・成立三重分公司。

73 年 11 月・成立桃園分公司。

74 年 12 月・十二月一日桃園分公司遭回祿之災，於十二月二十日恢復地上一樓之營業。

75 年　6 月・三重分公司暫時停止營業。

8 月・桃園分公司地上二樓及地上三樓恢復營業。

12 月 ・成立高雄中山路分公司（愛買選品中心）。

76 年 1 月 ・成立新竹分公司。

7 月 ・高雄分公司遷併愛買選品中心營業。

10 月 ・成立遠揚新世界社區型專業超市。

12 月 ・仁愛分公司改裝成全國第一家男仕專業百貨公司。

77 年 12 月 ・於高雄中油總廠宏南、後勁社區，設立社區專業超市二處。

78 年 8 月 ・於台北市天母開設電器專賣店。

・於板橋市興建完成發貨中心乙座。

79 年 1 月 ・一月十四日台中分公司受隔鄰綜合大樓火災波及，但自有大樓之地下一樓及地上一、二樓旋即於一月二十三日恢復營業。

9 月 ・本公司轉投資公司遠百企業成立遠百愛買 HYPER 景美量販店。

11 月 ・成立寶慶台大 METRO 支店。

80 年 1 月 ・遠百企業成立遠百愛買 HYPER 板新量販店。

2 月 ・成立花蓮分公司。

・天母電器專賣店停止營業。

4 月 ・遠揚新世界停止營業。

・寶慶分公司不幸遭回祿之災，地下一樓及地上一、二樓僅受煙燻及水漬，地上三至五樓遭焚燬。

5 月 ・台中分公司自有大樓修復完成全面恢復營業。

6 月 ・寶慶分公司地下一樓及地上一、二樓恢復營業。

7 月 ・台南分公司擴建完成暨裝修後全新開幕。

10 月 ・嘉義國華街分公司停止營業。

12 月 ・寶慶分公司營業大樓修復完成全面恢復並擴大營業。

・嘉義分公司喬遷垂楊路自建大樓，全新擴大開幕。

81 年 3 月 ・遠東敦南新大樓上樑。

11 月 ・寶慶台大支店停止營業。

12 月 ・成立遠東鴻利多股份有限公司。

82 年 9 月 ・成立板橋中山路分公司。

10 月・設立中壢中央路分公司，全新擴大營業。註銷中壢分公司。

11 月・於五股遠紡泰山廠區設置物流中心。

・台中分公司綜合大樓修復完成，連同自有大樓裝修全面開幕。

83 年　3 月・亞東百貨籌劃台北敦南「遠企購物中心(Taipei Metro,The Mall)」全面開幕。

7 月・發行海外公司債，合計 7500 萬美元，7 年期。

84 年　1 月・遠東鴻利多台南分公司開幕。

5 月・高雄愛買選品中心停止營業。

7 月・全國首創年中慶。

85 年　5 月・中壢中央路分公司擴大營業面積至十樓，改裝後全新開幕。

7 月・遠百企業成立遠百愛買 HYPER 永和量販店。

9 月・成立高雄站前分公司。註銷高雄愛買選品中心。

10 月・投資設立遠百亞太開發股份有限公司。

86 年　1 月・成立台南成功分公司。

7 月・高雄亞企中心開工。

12 月・本公司 30 週年慶。

87 年　3 月・板橋中山路分公司（新館）改裝後全新開幕，板橋分公司（本館）租約到期結束營業。

5 月・遠百企業成立遠百愛買 HYPER 台中永福量販店。

88 年　3 月・遠百企業成立遠百愛買 HYPER 台中中港量販店。

9 月・台中分公司受 921 大地震影響，暫停台中綜合大樓部份之營業。

・桃園分公司（舊館）租期屆滿，結束營業。

10 月・台南分公司（公園路）結束營業，拆除重建百貨娛樂大樓。

・桃園分公司 FE21’喬遷桃園縣農會站前大樓全新擴大開幕。

・高雄站前分公司縮減三個樓層，調整改裝後繼續營業。

11 月・投資設立遠百新世紀開發股份有限公司籌建板橋購物中心。

12 月・遠百企業成立遠百愛買 HYPER 桃園量販店。

89 年　2 月・台北仁愛分公司租約屆滿，結束營業。

3 月・遠百企業與法商吉安大股份有限公司簽定合併契約，遠百企業為存續公司，7 月 3 日為合併經營日。

5 月・遠百企業成立遠百愛買 HYPER 楊梅量販店。

・板橋中山路分公司結束營業。

6 月・本公司自地自建之板橋分公司 FE21’開幕。

7 月・遠百企業與法商吉安大股份有限公司合併完成。

・台南鴻利多結束營業。

・遠百企業成立愛買吉安台南量販店。

・吉安大股份有限公司台中復興分公司、高雄平等分公司更名為愛買吉安台中復興量販店、高雄平等量販店。

・由本公司主辦的 IGDS 世界百貨聯盟第 11 屆亞洲年會於台北舉行。

12 月・台中分公司結束營業。

90 年　9 月・遠百企業成立愛買吉安忠孝量販店。

10 月・遠百企業成立愛買吉安桃園中山量販店。

・高雄站前分公司結束營業。

・高雄大遠百 FE21’ MegA（高雄分公司）開幕。

12 月・遠百企業成立愛買吉安台中德安量販店。

91 年　3 月・新竹分公司結束營業。

7 月・台南大遠百 FE21’ MegA（台南成功分公司）改裝開幕。

・台南大遠百 FE21’ MegA（台南公園分公司）改建完成，休閒娛樂大樓開幕。

・遠百企業成立愛買吉安員林量販店。

11 月・新竹大遠百 FE21’ MegA（新竹分公司）開幕。

92 年　4 月・板橋大遠百 FE21’MegA 購物中心開工動土典禮。

5 月・遠百企業愛買吉安台中德安量販店結束營業。

10 月・遠百企業成立愛買吉安新竹量販店。

・取得信義計畫區台北市政府 A13 市有土地五十年土地地上權。

93 年　2 月・中壢中央路分公司結束營業。

4 月・獲得經濟部投資審議委員會核准，經由第三地區投資事業間接在大陸地區投資，設立「遠東百貨成都有限公司」。

6 月・遠東百貨中壢店重新改裝成太平洋 SOGO 中壢中央新館。

7 月 ・獲得經濟部投資審議委員會核准，經由第三地區投資事業間接在大陸地區投資，設立「重慶遠東百貨有限公司」及「重慶遠百商業管理諮詢有限公司」。

8 月 ・遠東百貨和 CitySuper 合資成立「遠東都會股份有限公司」。

11 月 ・原重慶遠百商業管理諮詢有限公司獲得經濟部投資審議委員會核准變更為重慶百鼎商業管理諮詢有限公司 。

12 月 ・遠東都會股份有限公司之「遠企購物中心」店正式開幕。

94 年 1 月 ・經由第三地區投資事業間接投資大陸成立之「重慶遠東百貨有限公司」正式開幕 。

3 月 ・獲得經濟部投資審議委員會核准，經由第三地區投資事業間接在大陸地區投資，設立「天津遠百百貨有限公司」。

二、公司組織

（一）公司組織圖

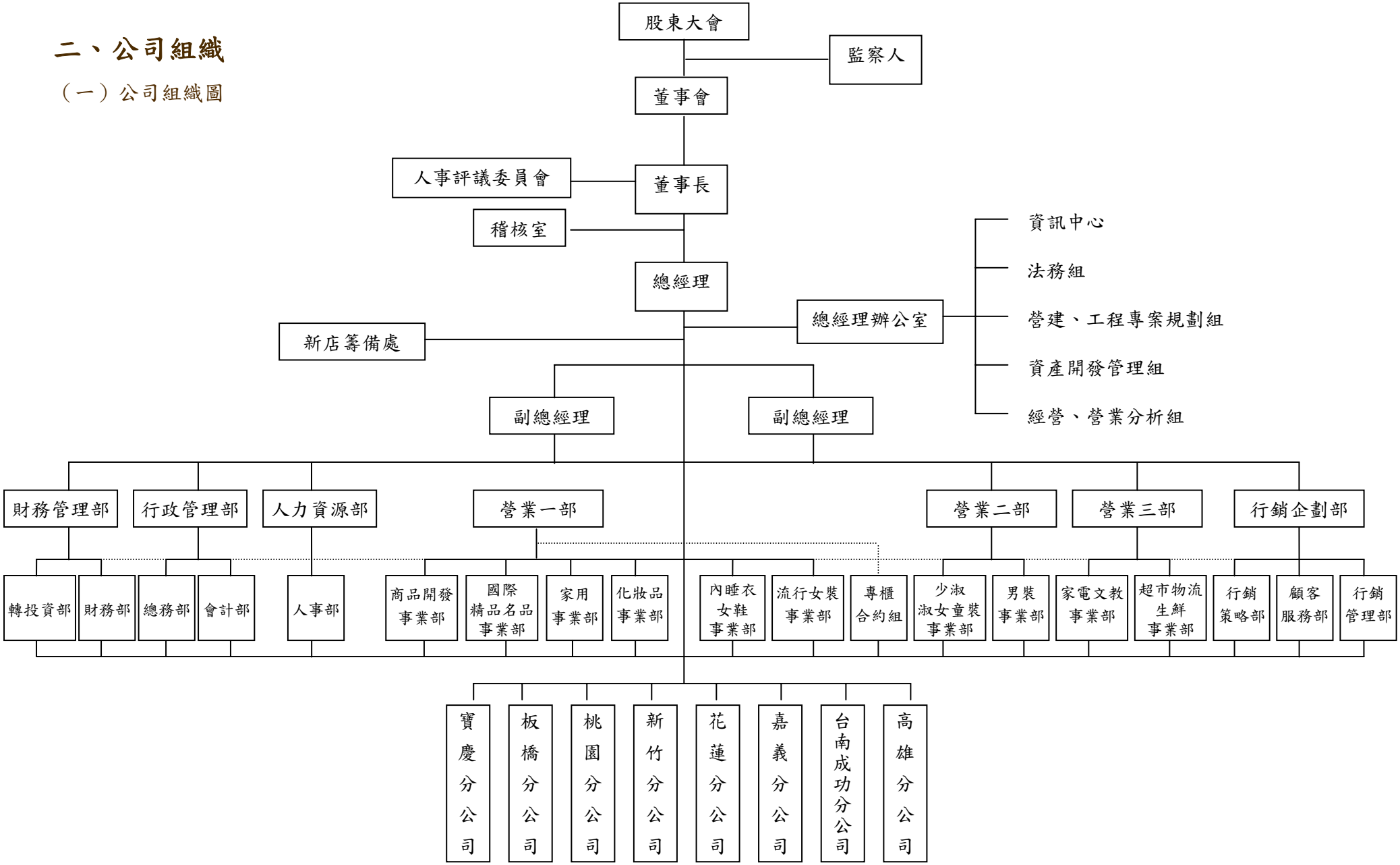

各主要部門所營業務：

稽核室	依據公司章程、內部控制制度、內部稽核實施細則及相關法令之規定，辦理各項稽核業務
總經理辦公室	・處理公司各項法律事務 ・各項工程營建專案規劃 ・提供經營分析供決策參考 ・辦理資訊系統設計、資訊程式設計及資料管理之有關事項
財務管理部	・辦理資金調度、出納、禮券之發售及管理 ・對外投資規劃暨轉投資公司投資效益之分析與考核
行政管理部	・會計年度之研擬修訂，各項會計帳務之處理、財務報告之編製，年度預算之編訂，各項稅捐之申報，固定資產之管理及存貨盤點之監督查核等 ・辦理文書、庶務、安全及不屬於各部之事務
人力資源部	辦理人力開發訓練及培養、任免、調遷、獎懲、考核，擬訂作息時間，提高工作效率及員工福利之有關事項
營業一部	・辦理國際精品、家用品、化妝品、女內睡衣、女鞋及流行女裝等各項商品採購及專櫃廠商招攬等管理事宜 ・各機關團體制服之設計開發、產銷管理及進口服飾專櫃之開發管理
營業二部	辦理少淑淑女裝、童裝及男裝等各項商品採購及專櫃廠商招攬等管理事宜
營業三部	・辦理家電文教及超市各項商品採購及專櫃廠商招攬等管理事宜 ・自營商品之驗收及配送管理
行銷企劃部	・各檔期行銷企劃或其他專案活動規劃 ・賣場視覺表現、商品陳列、櫥窗設計等各項提案及執行 ・顧客抱怨處理及各項顧客服務規劃

(二)董事、監察人、總經理、副總經理、協理、各部門及分支機構主管資料

1.董事、監察人資料

(1)董事及監察人資料

94 年 4 月 9 日

職稱(註一)	姓名	選任日期	任期	初次選任日期	選任時持有股份		現在持有股數		配偶、未成年子女現在持有股份		利用他人名義持有股份		主要經(學)歷	目前兼任本公司及其他公司之職務	具配偶或二親等以內關係之其他主管、董事或監察人		
					股數	持股比率	股數	持股比率	股數	持股比率	股數	持股比率			職稱	姓名	關係
董事長	徐旭東 (註二)	92.6.10	3 年	56.8.2	3,239,096 * 469,229	0.33% 0.05%	3,065,096 * 814,229	0.31% 0.08%	- -	- -	- -	- -	美國哥倫比亞大學經濟碩士 交通大學管理學名譽博士 遠東紡織公司董事長	遠東紡織公司董事長	董事 董事 監察人	徐荷芳 徐雪芳 楊明德	二親等 二親等 二親等
董事	徐荷芳 (註二)	92.6.10	3 年	71.4.19	1,895,555 * 827,843	0.19% 0.08%	1,895,555 * 1,322,843	0.19% 0.13%	- -	- -	- -	- -	美國西登學院零售業管理系 本公司總經理	百鼎投資公司董事	董事長 董事 監察人	徐旭東 徐雪芳 楊明德	二親等 二親等 二親等
董事	徐雪芳 (註二)	92.6.10	3 年	(註四)	1,131,020 * 145,251	0.11% 0.01%	1,131,020 * 445,251	0.11% 0.05%	- 157,009	- 0.02%	- -	- -	實踐家專服裝設計科 本公司副總經理	百鼎投資公司董事	董事長 董事 監察人	徐旭東 徐荷芳 楊明德	二親等 二親等 二親等
董事	羅仕清 (註二)	92.6.10	3 年	92.6.10	165,813,130 * 52,630	16.80% 0.01%	165,813,130 * 231,529	16.80% 0.02%	- -	- -	- -	- -	輔仁大學經濟系 太平洋崇光百貨公司副總經理	百鼎投資公司監察人	-	-	-
董事	葉清水 (註二)	92.6.10	3 年	80.5.2	165,813,130 * 132,986	16.80% 0.01%	165,813,130 * 422,986	16.80% 0.04%	- -	- -	- -	- -	淡江大學商學系 本公司副總經理	亞東百貨公司董事	-	-	-
董事	李靜芳 (註二)	92.6.10	3 年	92.6.10	54,902,790 * -	5.49% -	54,902,790 * -	5.56% -	- -	- -	- -	- -	美國亞歷桑納州立大學會計系 遠傳電信公司副總經理	遠傳電信公司副總經理	-	-	-
董事	廖淑伶 (註二)	92.6.10	3 年	92.6.10	54,902,790 * -	5.49% -	54,902,790 * -	5.56% -	- -	- -	- -	- -	美國普渡大學行銷博士 元智大學國際企業系主任	-	-	-	-
監察人 (註三)	楊明德 (註二)	92.6.10	3 年	59.6.26	50,197,835 * 499,653	5.09% 0.05%	50,197,835 * 1,534,653	5.09% 0.16%	- 70,021	- 0.01%	- -	- -	台灣大學化學系 遠東紡織公司副董事長	遠東紡織公司副董事長	董事長 董事 董事	徐旭東 徐荷芳 徐雪芳	二親等 二親等 二親等
監察人	張英豐 (註二)	92.6.10	3 年	87.5.18	3,068,393 * -	0.31% -	3,068,393 * -	0.31% -	- -	- -	- -	- -	東海大學化工系 亞洲水泥公司首席執行副總經理	亞洲水泥公司首席執行副總經理	-	-	-

註一：董事長徐旭東係裕民貿易股份有限公司代表人。董事徐荷芳係裕勤科技股份有限公司代表人。董事徐雪芳係富達運輸股份有限公司代表人。董事羅仕清及葉清水係遠東紡織股份有限公司代表人。董事李靜芳及廖淑伶係亞洲水泥股份有限公司代表人。監察人楊明德係遠鼎投資股份有限公司代表人。監察人張英豐係亞洲投資股份有限公司代表人。註二：*係指代表法人之個人所持有股數。註三：遠鼎投資公司代表人楊明德先生已於 94.04.25 完成解任變更登記。註四：68.4.19-71.4.18 擔任董事，79.4.30-84.4.12 擔任監察人，84.4.12 至目前擔任董事。

(2)法人股東之主要股東

94 年 4 月 9 日

法人股東名稱	法人股東之主要股東
遠東紡織	亞洲水泥
亞洲水泥	遠東紡織
裕民貿易	遠鼎投資 百鼎投資
富達運輸	富民運輸
裕勤科技	遠鼎公司
遠鼎投資	遠東紡織
亞洲投資	亞洲水泥 德勤投資 新加坡亞洲水泥

(3)法人股東之主要股東為法人者其主要股東

94 年 4 月 9 日

法人股東名稱	法人股東之主要股東
亞洲水泥	遠東紡織
遠東紡織	亞洲水泥
百鼎投資	遠東百貨
遠鼎投資	遠東紡織
富民運輸	亞洲水泥
遠鼎公司	遠東紡織、亞洲水泥、德勤投資、遠鼎投資
德勤投資	亞洲水泥
新加坡亞泥	亞洲水泥

(4)董事及監察人資料

姓名＼條件	具有五年以上商務、法律、財務或公司業務所須之工作經驗。	符合獨立性情形(註一)							備註(註二)
		1	2	3	4	5	6	7	
徐旭東	✓		✓	✓			✓		
徐荷芳	✓		✓	✓			✓		
徐雪芳	✓		✓	✓	✓		✓		
葉清水	✓		✓	✓	✓		✓		
羅仕清	✓		✓	✓	✓		✓		
廖淑伶	✓	✓	✓	✓	✓	✓	✓		
李靜芳	✓	✓	✓	✓	✓	✓	✓		
楊明德	✓	✓	✓	✓			✓		
張英豐	✓	✓	✓	✓		✓	✓		

註一：各董事、監察人符合下述各條件者，請於各條件代號下方空格中打“✓”。

(1)非為公司之受僱人或其關係企業之董事、監察人或受僱人。

(2)非直接或間接持有公司已發行股份總額百分之一以上或持股前十名之自然人股東。

(3)非前二項人員之配偶或其二親等以內直系親屬。

(4)非直接持有公司已發行股份總額百分之五以上法人股東之董事、監察人、受僱人或持股前五名法人股東之董事、監察人、受僱人。

(5)非與公司有財務、業務往來之特定公司或機構之董事、監察人、經理人或持股百分之五以上股東。

(6)非為最近一年內提供公司或關係企業財務、商務、法律等服務、諮詢之專業人士、獨資、合夥、公司或機構團體之企業主、合夥人、董事（理事）、監察人（監事）、經理人及其配偶。

(7)非為公司法第二十七條所訂之法人或其代表人。

註二：擔任公司獨立董事或獨立監察人者，如有兼任其他公司獨立董事或獨立監察人情事，應備註說明兼任家數。

2.總經理、副總經理、協理、各部門及分支機構主管資料

94 年 4 月 9 日

職稱	姓名	就任日期	持有股份		配偶、未成年子女持有股份		利用他人名義持有股份		主要經（學）歷	目前兼任其他公司之職務	具配偶或二親等以內關係之經理人		
			股數	持股比率	股數	持股比率	股數	持股比率			職稱	姓名	關係
總經理	徐荷芳	84.4.12	1,322,843	0.13%	-	-	-	-	美國西登學院零售業管理系	百鼎投資董事	副總經理	徐雪芳	姊妹
副總經理	徐雪芳	84.4.12	445,251	0.05%	157,009	0.02%	-	-	實踐家專服裝設計科	百鼎投資董事	總經理	徐荷芳	姊妹
副總經理	葉清水	84.4.12	422,986	0.04%	-	-	-	-	淡江大學商學系	亞東百貨董事	-	-	-
協理	周宜全	84.5.30	153,160	0.02%	6,570	-	-	-	北市高商	-	-	-	-
協理	莊見祥	84.5.30	103,907	0.01%	10,654	-	-	-	大同商專銀行保險科	-	-	-	-
協理	林彰豐	86.2.5	112,000	0.01%	-	-	-	-	台灣師範大學美術系	-	-	-	-
協理	鄒德祥	89.1.3	142,813	0.01%	-	-	-	-	東吳大學會計系	亞東百貨董事	-	-	-
協理	劉朝雄	89.1.3	100,000	0.01%	-	-	-	-	高雄第一科技大學行銷與流通管理碩士	-	-	-	-
協理	劉志成	90.10.1	-	-	-	-	-	-	美國中央密西根大學電腦碩士	-	-	-	-
協理	謝寬文	91.2.1	127,683	0.01%	-	-	-	-	元智大學工業管理系	-	-	-	-
協理	黃靖武	92.6.2	100,000	0.01%	-	-	-	-	政治大學公共行政碩士	-	-	-	-
協理	杜文星	92.6.2	97,000	0.01%	-	-	-	-	台灣工技學院工業管理系	-	-	-	-
協理	倪候昆	92.6.2	100,000	0.01%	-	-	-	-	東吳大學會計系	百鼎投資董事	-	-	-
協理	畢監永	89.1.3	100,000	0.01%	-	-	-	-	日本茲賀大學經濟系	-	-	-	-

3.最近年度支付董事、監察人、總經理及副總經理之報酬

董事之報酬

93 年 12 月 31 日　單位：新台幣仟元

職稱	姓名	車馬費及報酬	盈餘分配之董事酬勞	盈餘分配之員工紅利金額（註 2）				前三項總額	總額占稅後純益之比例（%）	取得員工認股權憑證數額（註 3）	其他報酬（註 4）
				現金紅利	股票紅利						
					股數	市價	金額				
董事長	裕民貿易股份有限公司代表人徐旭東	2,178	3,750	-	-	-	-	5,928	0.40%	-	-
董事	裕勤科技股份有限公司代表人徐荷芳	24	3,000	-	-	-	-	3,024	0.20%	-	-
董事	富達運輸股份有限公司代表人徐雪芳	24	1,500	-	-	-	-	1,524	0.10%	-	-
董事	遠東紡織股份有限公司代表人羅仕清	24	1,500	-	-	-	-	1,524	0.10%	-	-
董事	遠東紡織股份有限公司代表人葉清水	24	1,500	-	-	-	-	1,524	0.10%	-	-
董事	亞洲水泥股份有限公司代表人李靜芳	24	1,500	-	-	-	-	1,524	0.10%	-	-
董事	亞洲水泥股份有限公司代表人廖淑伶	24	1,500	-	-	-	-	1,524	0.10%	-	-

註 1： 董事姓名應分別列示，但得以彙總方式揭露其車馬費、盈餘分配之董事酬勞及其他報酬情形。若 董事兼任總經理或副總經理者，其報酬應分別按其身分揭露。屬董事報酬部分揭露於本表；屬總經理及副總經理之報酬部分揭露於下表。

註 2：若 董事兼任員工（或經理人）取得員工紅利（含股票紅利及現金紅利）者，應填列員工紅利金額，其股票紅利之「市價」，上市上櫃公司係採用公司會計期間最末一個月之平均收盤價計算之；若非屬上市上櫃公司則以會計期間結束日之淨值計算之。另若 董事係兼任經理人取得員工紅利者，應再填列附表二之二。

註 3：若 董事兼任員工領取員工認股權憑證者，應填列本表及附表十五。

註 4：如提供汽車、房屋及其他專屬個人之支出時，應揭露所提供資產之性質及成本、實際或按公平市價設算之租金及其他給付。

監察人之報酬

93 年 12 月 31 日　單位：新台幣仟元

職稱	姓名	車馬費及報酬	盈餘分配之監察人酬勞	前二項總額	總額占稅後純益之比例（%）	其他報酬（註 2）
監察人	遠鼎投資股份有限公司代表人楊明德	24	1,500	1,524	0.10%	-
監察人	亞洲投資股份有限公司代表人張英豐	24	1,500	1,524	0.10%	-

註 1： 監察人姓名應分別列示，但得以彙總方式揭露其車馬費、盈餘分配之監察人酬勞及其他報酬情形。
註 2：如提供汽車、房屋及其他專屬個人之支出時，應揭露所提供資產之性質及成本、實際或按公平市價設算之租金及其他給付。

總經理及副總經理之報酬

93 年 12 月 31 日　單位：新台幣仟元

職稱	姓名	薪資	獎金、特支費	盈餘分配之員工紅利金額（註 2）				前三項總額	總額占稅後純益之比例（%）	取得員工認股權憑證數額（註 3）	其他報酬（註 4）
				現金紅利	股票紅利						
					股數	市價	金額				
總經理	徐荷芳	7,862	-	-	-	-	-	7,862	0.53%	-	汽車壹輛成本 1,920 仟元
副總經理	徐雪芳		-	-	-	-	-			-	-
副總經理	葉清水		-	-	-	-	-			-	汽車壹輛成本 900 仟元

註 1： 總經理及副總經理姓名應分別列示，但得以彙總方式揭露其薪資、獎金、特支費、員工紅利及員工認股權憑證情形。
註 2：總經理及副總經理領取員工紅利（含股票紅利及現金紅利）者，應填列本表及附表二之二，其股票紅利之「市價」，上市上櫃公司係採用公司會計期間最末一個月之平均收盤價計算之；若非屬上市上櫃公司則以會計期間結束日之淨值計算之。
註 3：總經理及副總經理領取員工認股權憑證者，應填列本表及附表十五。
註 4：如提供汽車、房屋及其他專屬個人之支出時，應揭露所提供資產之性質及成本、實際或按公平市價設算之租金及其他給付。

配發員工紅利之經理人姓名及配發情形

93 年 12 月 31 日

	職稱（註 1）	姓名（註 1）	股票紅利			現金紅利	總計	總額占稅後純益之比例（%）
			股數	市價（註 2）	金額	金額		
經理人	總經理	徐荷芳	-	-	-	-	-	-
	副總經理	徐雪芳	-	-	-	-	-	-
	副總經理	葉清水	-	-	-	-	-	-
	協理	周宜全	-	-	-	-	-	-
	協理	莊見祥	-	-	-	-	-	-
	協理	林彰豐	-	-	-	-	-	-
	協理	鄒德祥	-	-	-	-	-	-
	協理	劉朝雄	-	-	-	-	-	-
	協理	劉志成	-	-	-	-	-	-
	協理	謝寬文	-	-	-	-	-	-
	協理	黃靖武	-	-	-	-	-	-
	協理	杜文星	-	-	-	-	-	-
	協理	倪候昆	-	-	-	-	-	-
	協理	畢監永	-	-	-	-	-	-

註 1：應揭露個別姓名及職稱，但得以彙總方式揭露盈餘分配情形。
註 2：依「市價」計算，上市上櫃公司係採用公司會計期間最末一個月之平均收盤價計算之；若非屬上市上櫃公司則以會計期間結束日之淨值計算之。
註 3：經理人之適用範圍，依據本會九十二年三月二十七日台財證三字第０九二０００一三０一號函令規定，其範圍如下：

(1)總經理及相當等級者(2)副總經理及相當等級者(3)協理及相當等級者(4)財務部門主管(5)會計部門主管(6)其他有為公司管理事務及簽名權利之人註 4：若 董事、總經理及副總經理有 領 取 員工紅利（含股票紅利及現金紅利）者，除填列附表二之一外，另應再填列本表。

(三)董事、監察人、經理人及持股超過 10%之股東股權移轉及股權質押變動情形

1.董事、監察人、經理人及大股東股權變動情形

職稱（註1）	姓　　名	93　年　度		當年度截至4月9日止	
		持有股數增（減）數	質押股數增（減）數	持有股數增（減）數	質押股數增（減）數
董事長	徐旭東	-	-	345,000	-
董　事(兼總經理)	徐荷芳	-	-	495,000	-
董　事(兼副總經理)	徐雪芳	-	-	300,000	-
董　事(兼副總經理)	葉清水	-	-	290,000	-
董　事	羅仕清	-	(45,664)	-	-
董　事	廖淑伶	-	-	-	-
董　事	李靜芳	-	-	-	-
監察人	楊明德	1,035,000	-	-	-
監察人	張英豐	-	-	-	-
協　理	周宜全	(40,000)	-	100,000	-
協　理	莊見祥	-	-	100,000	-
協　理	林彰豐	(363)	-	100,000	-
協　理	鄒德祥	-	-	100,000	-
協　理	劉朝雄	-	-	100,000	-
協　理	劉志成	-	-	-	-
協　理	謝寬文	-	-	100,000	-
協　理	黃靖武	-	-	100,000	-
協　理	杜文星	-	-	97,000	-
協　理	倪候昆	-	-	100,000	-
協　理	畢監永	-	-	100,000	-
10%大股東	遠東紡織	-	-	-	-

2.股權移轉資訊：無

3.股權質押資訊：無

（四）公司、公司之董事、監察人、經理人及公司直接或間接控制之事業對同一轉投資事業之綜合持股比例

93 年 12 月 31 日　　單位：(仟)股；%

轉投資事業（註）	本公司投資		董事、監察人、經理人及直接或間接控制事業之投資		綜合投資	
	股數	持股比例	股數	持股比例	股數	持股比例
亞東證券公司	128,713	20	515,783	79	644,496	99
遠百企業公司	163,579	50	1	-	163,580	50
遠百亞太開發公司	138,900	69	51,100	26	190,000	95
遠百新世紀開發公司	9,992	100	8	-	10,000	100
英屬維京群島遠東百貨公司	100	100	-	-	100	100
太平洋流通投資公司	91,600	36	122,400	49	214,000	85
百鼎投資公司	145,111	100	14	-	145,125	100
亞東百貨公司	3,673	73	1,327	27	5,000	100
百揚投資公司	29,921	100	79	-	30,000	100
裕民公司	2,900	100	-	-	2,900	100
遠東鴻利多公司	3,300	55	2,700	45	6,000	100
百進新加坡私人有限公司	90	90	10	10	100	100
美國(夏威夷)遠東百貨公司	45	100	-	-	45	100
亞洲水泥公司	43,783	2	700,945	32	744,728	34
遠東國際商業銀行	20,779	1	148,950	9	169,729	10
遠東紡織公司	14,171	-	944,590	25	958,761	25
高雄捷運公司	10,000	1	40,000	4	50,000	5
遠鼎租賃公司	920	9	9,080	91	10,000	100
遠鼎公司	2	-	341,995	85	341,997	85
遠東都會	13,000	87	-	-	13,000	87
鼎鼎聯合行銷公司	3,000	10	3,000	10	6,000	20

註：係公司之長期投資。

三、公司資本及股份

(一)股本來源

94 年 4 月 9 日　單位:股;新台幣元

年月	發行價格	核定股本		實收股本		備註		
		股 數	金 額	股 數	金 額	股本來源	以現金以外之財產抵充股款者	其 他
92 年 10 月	10 元	1,350,000,000	13,500,000,000	987,044,769	9,870,447,690	-	-	庫藏股註銷 130,990,000

股份種類	核 定 股 本			備 註
	流通在外股份	未 發 行 股 份	合 計	
普通股	987,044,769 股(上市股票)	362,955,231 股	1,350,000,000 股	其中 200,000,000 股係本公司之公司債可轉換股份之數額

(二)股東結構

94 年 4 月 9 日

股東結構 / 數量	政府機構	金融機構	其他法人	個 人	外國機構及外人	合 計
人 數	8	7	131	58,347	83	58,576
持有股數	12,498,911	42,500,812	543,875,403	237,556,278	150,613,365	987,044,769
持股比例(%)	1.27	4.31	55.1	24.06	15.26	100.00

(三)股權分散情形

每股面額十元　94 年 4 月 9 日

持股分級	股東人數	持有股數	持股比例(%)
1 至 999	29,095	9,191,062	0.93
1,000 至 5,000	20,644	48,242,624	4.90
5,001 至 10,000	4,580	33,666,169	3.41
10,001 至 15,000	1,505	18,701,905	1.89
15,001 至 20,000	827	14,864,352	1.51
20,001 至 30,000	730	18,151,308	1.84
30,001 至 50,000	552	21,435,597	2.17
50,001 至 100,000	330	23,323,853	2.36
100,001 至 200,000	127	17,832,082	1.81
200,001 至 400,000	55	14,414,742	1.46
400,001 至 600,000	27	12,868,915	1.30
600,001 至 800,000	25	17,845,730	1.81
800,001 至 1,000,000	10	8,513,945	0.86
1,000,001 至 999,999,999	69	727,992,485	73.75
合計	58,576	987,044,769	100.00

(四)主要股東名單

94 年 4 月 9 日

主要股東名稱 \ 股份	持有股數	持股比例(%)
遠東紡織股份有限公司	165,813,130	16.80
亞洲水泥股份有限公司	54,902,790	5.56
遠鼎投資股份有限公司	50,197,835	5.09
財團法人元智大學	46,207,031	4.68
百鼎投資股份有限公司	35,183,135	3.56
裕元投資股份有限公司	23,452,557	2.38
遠東百貨職工退休基金管理委員會	22,382,682	2.27
犇亞證券股份有限公司	19,626,000	1.99
國泰世華商業銀行	16,600,000	1.68
匯豐銀行託管貝里吉福特新興成長基金專戶	13,770,000	1.40

(五)最近二年度每股市價、淨值、盈餘及股利資料

項目 \ 年度			93 年	92 年	當年度截至 94 年 3 月 31 日
每股市價	最高		19.30	14.30	18.90
	最低		12.10	5.55	15.60
	平均		16.26	9.58	17.64
每股淨值	分配前		17.45	16.09	18.36
	分配後		-	15.82	-
每股盈餘	加權平均股數（仟股）		932,739	927,223	942,068
	每股盈餘	調整前	1.59	0.33	0.54
		調整後	-	0.33	-
每股股利(註)	現金股利		0.25	-	-
	無償配股	盈餘配股	-	-	-
		資本公積配股	-	-	-
	累積未付股利（仟元）		14,280	13,145	14,277
投資報酬分析	本益比		10.23	29.03	32.67
	本利比		65.04	-	-
	現金股利殖利率		1.54	-	-

註：係前一年度之盈餘分配

(六)公司股利政策及執行狀況

1.公司章程所訂之股利政策：

本公司股利應參酌所營事業景氣變化之特性，考量各項產品或服務所處生命週期對未來資金之需求與稅制之影響，在維持穩定股利之目標下，依本公司章程所訂比例分配之。股利之發放，除有改善財務結構及支應轉投資、擴充營業據點或其他重大資本支出等資金需求外，其現金股利部分原則上不低於當年度股息及股東紅利總和之百分之十。

2.本次股東會擬議股利分配之情形：

每股分派現金股利新台幣 0.60 元，另自未分配盈餘提撥每股配發股票股利新台幣 0.50 元，即每仟股配發五 0 股，合計每股股利新台幣 1.10 元。

(七)本次股東會議之無償配股對公司營業績效及每股盈餘之影響：

項目 ＼ 年度			94 年度（預估）
期初實收資本額（仟元）			9,870,448
本年度配股配息情形	每股現金股利（元）		0.60
	盈餘轉增資每股配股數		0.05
	資本公積轉增資每股配股數		-
營業績效變化情形	營業利益（仟元）		（註四）
	營業利益較去年同期增（減）比率		
	稅後純益（仟元）		
	稅後純益較去年同期增（減）比率		
	每股盈餘		
	每股盈餘較去年同期增（減）比率		
	年平均投資報酬率（年平均本益比倒數）（註三）		
擬制性每股盈餘及本益比	若盈餘轉增資全數改配放現金股利（註二）	擬制每股盈餘	
		擬制年平均投資報酬率	
	若未辦理資本公積轉增資	擬制每股盈餘	
		擬制年平均投資報酬率	
	若未辦理資本公積且盈餘轉增資改以現金股利發放	擬制每股盈餘	
		擬制年平均投資報酬率	

註： 一、公司應說明預估或擬制資料所依據之各種基本假設。

二、若盈餘轉增資全數改配放現金股利之擬制每股盈餘

＝〔稅後純益－設算現金股利應負擔利息費用*×（１－稅率）〕／〔當年年底發行股份總數－盈餘配股股數**〕

設算現金股利應負擔利息費用*＝盈餘轉增資數額×一年期一般放款利率

盈餘配股股數**：係就前一年度盈餘分配股票股利所增加股份之股數

三、年平均本益比＝年平均每股市價／當年度財務報告每股盈餘

四、本公司並未編製並公告九十四年度財務預測，依財政部證券暨期貨管理委員會八十九年二月一日（八九）台財證（一）字第００三七一號函規，無須揭露本項資訊。

公司負責人：　　經理人：　　承辦人：

(八)員工分紅及董事、監察人酬勞

1.公司章程所載員工分紅及董事、監察人酬勞之成數或範圍：

本公司每年決算如有盈餘，於依法繳納營利事業所得稅後，應先彌補歷年虧損，如尚有盈餘，於提列法定盈餘公積百分之十，並按法令規定提列特別盈餘公積後，連同上年度累積未分配盈餘，作為可供分配之盈餘，惟得視業務狀況酌予保留一部份後，按下列百分比分配之：

(1)股息百分之六十，按全部股份平均分派，但遇增加資本時，除法令另有規定外，其當年度新增股份應分派之股息，依照股東會之決議辦理。

(2)股東紅利百分之三十三，按全部股份平均分派，但遇增加資本時，其當年度新增股份應分派之紅利，依照股東會之決議辦理。

(3)員工紅利百分之四。

(4)董事監察人酬勞金百分之三，其分配辦法由董事會決定之。

員工紅利以股票配發時，依董事會訂定之辦法辦理。

2.董事會通過之擬議配發員工分紅及董事、監察人酬勞資訊：本年度九十三年度盈餘分配案，經本公司九十四年三月七日第十三屆第六次董事會決議通過，其中有關員工紅利及董監事酬勞等相關資料如下：

(1)配發員工現金紅利、股票紅利及董事、監察人酬勞金額：員工現金紅利 46,698,892 元，董監事酬勞 35,024,169 元。

(2)擬議配發員工股票紅利股數及其占盈餘轉增資之比例：無。

(3)考慮擬議配發員工紅利及董事、監察人酬勞後之設算每股盈餘：1.5 元。

3.上年度盈餘用以配發員工紅利及董事、監察人酬勞情形：

上年度通過之員工紅利新台幣 10,454 仟元，全數保留。

上年度通過之董事、監察人酬勞新台幣 7,840 仟元，全數發放。

(九)公司買回本公司股份情形

94 年 4 月 30 日 單位:股;新台幣元

買回期次	第一次	第二次	第三次
買回目的	作為可轉換公司債轉換用	作為可轉換公司債轉換用	轉讓股份予員工
買回期間	89.8.26－90.9.25	89.12.22－90.2.21	90.9.24－90.11.23
買回區間價格	每股 12.8－25 元	每股 6.7－16 元	每股 3.92－10 元
已買回股份種類及數量	普通股 5,582 仟股	普通股 7,517 仟股	普通股 14,845 仟股
已買回股份金額	82,713,960 元	79,478,749元	92,116,287元
已辦理銷除及轉讓之股份數量	普通股 5,582 仟股	普通股 7,517 仟股	普通股 14,845 仟股
累積持有本公司股份數量	無	無	無
累積持有本公司股份數量占已發行股份總數比率（%）	0%	0%	0%

四、公司債

(一)已發行而尚未償還之公司債

日期:93.12.31

公司債種類	第十一次有擔保公司債	第十二次有擔保公司債	第十三次有擔保公司債
發行日期	89.07.28	甲券 90.02.07 乙券 90.02.08	甲券 90.06.20 乙券 90.06.21
面額	新台幣壹佰萬元整	新台幣壹佰萬元整	新台幣壹佰萬元整
發行及交易地點	櫃檯買賣中心	櫃檯買賣中心	櫃檯買賣中心
發行價格	由承銷商按面額先行全數認購後，再自行洽商銷售	依面額十足發行	依面額十足發行
總額	新台幣陸億元整	新台幣陸億元整	新台幣伍億元整
利率	甲券：年利率 5.45% 乙券：年利率 5.3777%	甲券、乙券年利率皆為 5.38%	甲券、乙券年利率皆為 4.25%
期限	5 年期 到期日: 94.07.28	5 年期 到期日: 甲券：95.02.07 乙券：95.02.08	5 年期 到期日: 甲券：95.06.20 乙券：95.06.21
保證機構	台灣銀行龍山分行	台北富邦銀行龍山分行	中國信託商業銀行企業金融處
受託人	台北富邦銀行信託部	中國國際商業銀行信託部	中國國際商業銀行信託部
承銷機構	建弘證券股份有限公司	無	無
簽證律師	黃茂德	黃茂德	黃茂德
簽證會計師	王金山、吳恩銘	王金山、吳恩銘	王金山、吳恩銘
償還方法	自發行日起屆滿第四、五年各還本 1/2。利息自發行日起，甲券依票面利率每年單利計、付息一次；乙券依票面利率每半年複利一次，每一年付息一次。	甲券、乙券皆自發行日起屆滿第四、五年，每年依面額各還本 1/2。甲券、乙券利息皆自發行日起，每年依票面利率單利計、付息一次。	甲券、乙券皆自發行日起到期一次還本。甲券、乙券皆自發行日起，每年依票面利率單利計、付息一次。
未償還本金	新台幣參億元整	新台幣陸億元整(註)	新台幣伍億元整
贖回或提前清償之條款	無	無	無
限制條款	無	無	無
信用評等機構名稱、評等日期、公司債評等結果	無	無	無
附其他權利：無	無	無	無
附其他權利：無	無	無	無
發行及轉換、交換或認股辦法、發行條件對股權可能稀釋情形及對現有股東權益影響	無	無	無
交換標的委託保管機構名稱	無	無	無

註:本次公司債於 94 年 2 月 7 日及 2 月 8 日各新台幣壹億伍仟萬元整到期。

公司債種類	第十四次有擔保公司債	第十五次有擔保公司債	第十六次有擔保公司債
發行日期	甲券 90.12.04 乙券 90.12.05 丙券 90.12.06 丁券 90.12.07	甲券 91.08.07 乙券 91.08.08	甲券 91.11.25 乙券 91.11.26 丙券 91.11.27 丁券 91.11.28 戊券 91.11.29
面額	新台幣壹佰萬元整	新台幣壹佰萬元整	新台幣壹佰萬元整
發行及交易地點	櫃檯買賣中心	櫃檯買賣中心	櫃檯買賣中心
發行價格	依面額十足發行	依面額十足發行	依面額十足發行
總額	新台幣壹拾億元整	新台幣伍億元整	新台幣壹拾伍億元整
利率	甲券、乙券、 丙券、丁券 年利率皆為 2.60%	甲券、乙券年利率 皆為 3.70%	甲券、乙券、丙券、 丁券、戊券年利率 皆為 2.588%
期限	5 年期 到期日: 甲券：95.12.04 乙券：95.12.05 丙券：95.12.06 丁券：95.12.07	5 年期 到期日:甲券：96.08.07 乙券 ：96.08.08	5 年期 到期日: 甲券：96.11.25 乙券：96.11.26 丙券：96.11.27 丁券：96.11.28 戊券：96.11.29
保證機構	中國信託商業銀行 企業金融處	交通銀行股份有限 公司營業部	中國國際商業銀行 國外部
受託人	中國國際商業銀行 信託部	中國國際商業銀行 信託部	華南商業銀行 信託部
承銷機構	無	無	無
簽證律師	黃茂德	黃茂德	黃茂德
簽證會計師	王金山、吳恩銘	王金山、吳恩銘	王金山、吳恩銘
償還方法	各券皆自發行日起到期一次還本。各券皆自發行日起，每一年依票面利率單利計、付息乙次。	甲券、乙券皆自發行日起到期一次還本。甲券、乙券皆自發行日起，每一年依票面利率單利計、付息乙次。	甲券、乙券、丙券、丁券、戊券皆自發行日起到期一次還本。甲券、乙券、丙券、丁券、戊券皆自發行日起，每一年依票面利率單利計、付息乙次。
未償還本金	新台幣壹拾億元整	新台幣伍億元整	新台幣壹拾伍億元整
贖回或提前清償之條款	無	無	無
限制條款	無	無	無
信用評等機構名稱、評等日期、公司債評等結果	無	無	無
附其他權利	無	無	無
	無	無	無
發行及轉換、交換或認股辦法、發行條件對股權可能稀釋情形及對現有股東權益影響	無	無	無
交換標的委託保管機構名稱	無	無	無

公司債種類	第十七次有擔保公司債	第十八次有擔保公司債
發行日期	92.06.24	甲券 92.08.25 乙券 92.08.26 丙券 92.08.27 丁券 92.08.28
面額	新台幣壹佰萬元整	新台幣壹佰萬元整
發行及交易地點	櫃檯買賣中心	櫃檯買賣中心
發行價格	依面額十足發行	依面額十足發行
總額	新台幣伍億元整	新台幣壹拾貳億元整
利率	年利率 1.165%	甲券、乙券、丙券、丁券 年利率皆為 1.178%
期限	3 年期 到期日: 95.06.24	5 年期 到期日: 甲券：97.08.25 乙券：97.08.26 丙券：97.08.27 丁券：97.08.28
保證機構	交通銀行股份有限公司 營業部	合作金庫銀行股份有限公司 西門分行
受託人	華南商業銀行信託部	華南商業銀行信託部
承銷機構	無	無
簽證律師	黃茂德	黃茂德
簽證會計師	王金山、吳恩銘	王金山、吳恩銘
償還方法	本券自發行日起到期一次還本。自發行日起，每一年依票面利率單利計、付息乙次。	各券皆自發行日起到期一次還本。各券皆自發行日起，每一年依票面利率單利計、付息乙次。
未償還本金	新台幣伍億元整	新台幣壹拾貳億元整
贖回或提前清償之條款	無	無
限制條款	無	無
信用評等機構名稱、評等日期、公司債評等結果	無	無
附其他權利	無	無
	無	無	無
發行及轉換、交換或認股辦法、發行條件對股權可能稀釋情形及對現有股東權益影響	無	無
交換標的委託保管機構名稱	無	無

（二）轉換公司債：無。

（三）交換公司債：無。

（四）總括申報發行公司債：無。

（五）發行附認股權公司債：無。

五、特別股：無。

六、海外存託憑證：無。

七、員工認股權證：無。

八、併購：無。

參、營運概況

一、業務內容

（一）業務範圍

1.百貨、綢緞呢絨、布疋、糖果餅干、罐頭食品、育樂器具、大小五金器、家具、飾物、手工藝土產、文具、圖書儀器、唱片、照相器材、兒童玩具（賭博性、色情性電動玩具及玩具槍除外）、鞋帽雨具、西藥、醫療器材、煙酒雜貨、米穀、雜糧、食鹽、飲料之買賣進出口及鐘錶眼鏡照相機之買賣維修、電氣用品之買賣維修、經營兒童遊樂場及遊藝場業務（賭博性、色情性電動玩具除外）、餐廳、小吃店、飲料店、照相沖洗、廣告代理業務（許可業務除外）。

2.經營超級市場，買賣生鮮食料品、冷凍蔬菜、冷凍魚肉、乾貨食料品、各種調味品。

3.經營各種商品配送分類處理及倉儲業務。

4.輸入販賣度量衡器及計量器。

5.委託營造廠商興建商業大樓及國民住宅之興建與租售。

6.金銀珠寶之買賣。

7.錄音帶、雷射唱片之買賣，錄影節目帶、碟影片之租售。

8.車輛及其零件、組件暨附屬配件(如：座墊、汽車香水、打腊、汽車裝飾品等)之銷售、進出口貿易及經銷業務。

9.汽車修護及停車場業務之經營。

10.經營加油站供售汽、柴油及自動販賣機食品、飲料之買售。

11.畫廊之經營及其作品、古董買賣。

12.各種有線電、無線電通信器材之買賣、維修、投標及進出口業務。

13.理(燙)髮及美容業之經營。

14.受託經營百貨公司及國際觀光飯店附設商店街之業務。

15.提供電腦通訊網路設備業務。

16.JZ99030 攝影業。

17.JZ99090 喜慶綜合服務業。

18.J701040 休閒活動場館業。

19.F401161 菸類輸入業。

20.F401171 酒類輸入業。

21.除許可業務外，得經營法令非禁止或限制之業務。

（二）產業概況

根據經濟部商業司的統計，民國九十三年之綜合商品通路業的產業景氣復甦力道優於民國九十二年。若由其各業態營業額成長率之變化觀之，連鎖百貨業更是獨佔鰲頭，優於量販業與便利商店業。

展望民國九十四年，總體經濟仍將延續成長的趨勢，預估仍可達 4.21%，且民間消費之成長率亦可達 3 %。因此，都將有利於民眾的消費實力與需求。在此情況下，將可望使綜合商品通路業的營業額，仍能維持成長的動能。

而中國大陸於 2004 年底全面開放外資零售業的經營，更將有利於 2005 年起我國綜合商品通路業於中國地區拓展市場的速度，及企業總體營業額的成長。

（三）技術及研發概況：不適用。

（四）長、短期業務發展計劃

1.在硬體建築的轉型上：自民國 87 年本公司進行轉型計劃以來，已陸續淘汰建築老舊，賣場面積太小，停車位不足，競爭力弱的小店，同時也轉型完成 FE21’及 FE21’Mega 大遠百的系列大型店。不但賣場面積擴大，停車位充足，更重要的是，不但充實了商品結構，滿足消費者需求，更進而提昇業績及利益。而目前正積極興建中的有板橋中本購物中心及太平洋 SOGO 復興店，同時也正規劃信義計畫區內之 A13 開發案。

2.在經營方式的轉型上：遠東百貨經由投資，逐漸從百貨公司跨足量販店、購物中心及精緻生活大店，不但擴大經營層面，更創造新的市場，新的成長契機。

3.雙品牌拓展大陸市場：遠百將以大陸太百為基礎，於中國大陸零售市場經營第二品牌，強調雙品牌及差異化經營。遠百重慶店已於 2005 年元月開幕，天津店預計將於 2006 年開幕，未來並將陸續於中國大陸各一級城市開拓據點，逐步進行遠東百貨零售體系佈局中國大陸之計畫。

二、市場及產銷概況

(一)市場分析

1.公司主要商品(服務)之銷售(提供)地區：台灣

2.主要競爭對手：新光三越百貨公司

3.市場佔有率：9 %

4.市場未來之供需狀況：台灣零售業之競爭愈演愈烈，業態間之界線也愈來愈模糊。百貨、量販、超市跨業態競爭，相互糾葛，交叉影響。而店舖數與賣場面積的快速增加，更是其中關鍵因素。根據資料統計，民國九十四年內台北縣市將開幕之百貨公司及購物中心，其所增加之賣場即達 4.2 萬坪。因此，可預見的是，今年又將是百貨業激戰的一年。

5.成長性：展望今年，總體經濟仍將延續成長的趨勢，預估仍可達 4.21%，且民間消費之成長率亦可達 3 %。因此，都將有利於民眾的消費實力與需求。加上本公司轉投資之子公司，年內皆有新店將會開幕。因此，本公司之業績應可維持上揚成長之走勢。

6.競爭利基：(1)跨世紀之聲譽，財務穩健。(2)跨業態之經營，資源共享。(3)跨國界之發展，商機無限。

(二)主要產品之重要用途及產製過程：不適用。

(三)主要原料之供應狀況：不適用。

(四)最近二年度前十大進銷貨客戶名單：不適用。

(五)最近二年度生產量值：不適用。

(六)最近二年度銷售量值

單位：新台幣仟元

年度 / 項目	93 年度 營業額	93 年度 比重（%）	92 年度 營業額	92 年度 比重（%）
超級市場日用品及食品	2,454,720	15	2,724,893	16
女用品	4,852,751	29	4,833,497	28
女裝	3,544,874	21	3,683,755	21
男裝及男用品	2,616,933	15	2,698,207	15
家庭用品及家電	979,504	6	1,088,442	6
嬰兒用品及童裝	923,377	5	1,017,669	6
傢俱及傢飾	1,138,160	7	1,175,191	7
文教藝品	316,942	2	236,900	1
小計	16,827,261	100	17,458,554	100
外銷	-		-	
減：銷貨退回及折讓	-		-	
合計	16,827,261		17,458,554	

三、從業員工最近二年度及截至年報刊印日止從業員工人數、平均服務年資、平均年齡及學歷分布比率

年度		92 年度	93 年度	當年度截至 94 年 3 月 31 日
員工人數	職員	931	831	840
	業務員	797	646	639
	合計	1728	1477	1479
平均年歲		33.12	34.15	33.77
平均服務年資		8.28	8.59	8.50
學歷分布比率	博士	0	0	0
	碩士	1.62%	2.44%	2.30%
	大專	44.68%	51.05%	52.20%
	高中	50.06%	44.01%	42.39%
	高中以下	3.64%	2.50%	3.11%

四、環保支出資訊

最近年度及截至年報刊印日止，公司因污染環境所受損失(包括賠償) 、處分之總額，並揭露其未來之估計金額與因應措施：無(因公司為百貨服務業，非生產事業單位。)

五、勞資關係

(一)現行各項員工福利措施及制度：

1.員工福利措施

(1)提撥福利金辦理慶生會、年節慰勞、旅遊、文康、急難救助等活動。

(2)員工購物折扣優待。

(3)年終分配紅利。

(4)員工、眷屬至關係企業亞東醫院診療折扣優惠。

2.員工進修與訓練

(1)本公司 93 年度遴選參加遠東集團與元智大學合作開辦之遠東企業大學 EMBA 課程之同仁有學位班二位、學分班一位。

(2)每年依同仁業務及工作需要，配合個人發展潛力，遴派適合同仁參加遠東集團職訓中心辦理之各類研習課程；93 年度共有 104 人次、受訓時數計 821 小時。

(3)為增進員工福利，並落實商業英文閱讀與會話能力，視工作需要及英文程度，辦理員工英語訓練課程；93 年度計 22 人次、1100 小時。

(4)為提升同仁專業能力，吸收最新資訊，以增進工作效率，不定期薦派同仁參加專業機構辦理之各項專業課程；93 年度總計 40 人次、受訓時數 332 小時。

(5)為配合各職務與各層級之工作需要，公司內部亦規劃及辦理各相關專業訓練（如流行資訊講習、銷售人員專業形象與禮儀訓練、進銷存管理、陳列技巧、消防講習等）以滿足同仁在工作上之需求；93 年度共辦理 6472 人次、總時數為 14465 小時。

(6)93 年度平均每人受訓時數為 14 小時。

3.本公司董監事之訓練情形

本公司董事及監察人均具備相關專業知識，且公司亦定期整理財務、會計與法務等相關資訊予董事參閱。93 年度另參加訓練課程如下：

- 徐董事長旭東於 93 年 11 月 1 日參加「董監事會運作實務與公司治理研習班」課程，共計 3 小時。
- 徐董事荷芳於 93 年 3 月 9 日參加「企業未來成長價值」課程，共計 2.5 小時。
- 葉董事清水於 3 月 9 日參加「企業未來成長價值」課程 2.5 小時、3 月 18 日參加「百貨流通業發展的趨勢與機會」課程 1.5 小時、5 月 20 日參

加「遠東集團的管理特色與經營策略」課程 2.5 小時、11 月 5 日參加「第二屆台北公司治理論壇」課程 7.5 小時，93 年度訓練時數總計 14 小時。

- 廖董事淑伶於 93 年 2 月 24 日參加「公司治理與企業績效」課程，共計 2 小時。
- 李董事靜芳於 93 年 8 月 27 日~94 年 8 月 26 日參加「亞洲企業執行主管才能發展聯盟」課程，共計 80 小時。

4.退休制度：本公司退休分為申請退休與榮譽退休兩種

(1)申請退休應於三十日前提出申請，其條件為：

- 服務滿十五年以上，年滿五十五歲
- 服務滿二十五年者
- 經公司同意，服務滿十五年，且年滿四十五歲以上未滿五十五歲者，得辦理提前退休。

(2)榮譽退休之條件為：

- 年滿六十歲者
- 因心神喪失或身體殘廢不能勝任職務，經公立或勞健保指定醫院證明屬實者。

5.工作環境與員工人身安全保護措施

(1)為了提供安全的工作環境，除設置各項安全措施如消防設施、設置緊急避難路徑及通報系統、賣場樓面早晚值班巡查等之外，也制訂了各項安全衛生管理規定並持續要求所有員工落實管理。

(2)持續落實定期保養營業大樓之各項機電設備，並加強各出入之門禁管理，以維公司資產及人員生命安全。

(3)員工到任後除詳細介紹工作環境外，也定期安排了各項安全訓練課程如環境安全管理、消防安全演習等，以強化員工防災應變能力。

(4)開辦員工團體保險以提高員工生活安全的保障。

(一)本公司近二年無因勞資糾紛而遭受損失。

(二)本公司各項行政管理措施力求公平合理，同仁如有不同意見可藉由意見箱、e-mail 等申訴管道，達成溝通協調，勞資雙方均能一本和諧相處、理性溝通的原則，建立勞資互惠的良性循環。

六、重要契約

契約性質	當　事　人	契約起迄日期	主　要　內　容	限制條款
租賃契約	合作金庫銀行股份有限公司	92 年 10 月 16 日至 97 年 10 月 15 日	承租座落於中壢市中央西路 1 段 120 號地下一、二樓及地上一至五樓經營百貨、超級市場及其相關業務。	無
租賃契約	桃園縣農會	86 年 3 月 27 日訂約。	本公司為擴充營業據點，增加市場佔有率，向桃園縣農會投資興建及營運桃園縣農會站前商業大樓，興建地點座落於桃園市中正路 20 號 B3 ～ 12F ，並於 88.10.26 開幕。	無
買賣契約	板信商業銀行股份有限公司	94 年 1 月 12 日	本公司將土地座落於台北縣板橋市新板段三小段八號面積 362.57 坪出賣於板信商業銀行股份有限公司・買賣價格為 496,720,900 元整。	板信商業銀行股份有限公司同意於買賣標的及其九地號土地上興建之大樓(1-3) 樓層，約 1,800 坪，出租 10 年於本公司使用。
合資契約	馬來西亞 CITY SUPER LIMITED	93 年 7 月 20 日訂約。	為發展零售系統在食品及日常生活等產品之完整性。	無
設定地上權契約	台北市政府	92 年 10 月 31 日至 142 年 10 月 30 日	本公司為擴充營業據點，增加市場佔有率，於 92 年 9 月 16 日標得台北市政府財政局經營	無

契約性質	當　事　人	契約起迄日期	主　要　內　容	限制條款
			信義計畫區市有非公用土地設定地上權招標案；並於 92 年 10 月 6 日與台北市政府簽訂『台北市信義計畫區編號A13 市有土地設定地上權契約書』。設定地上權土地位於台北市信義區信義段四小段 15 及 15-1 地號，土地面積共 9,499m^2，地上權存續期間為 50 年，地上權權利金新台幣參拾壹億玖仟陸佰捌拾捌萬捌仟元，另須依當期公告地價百分之三為年地租，計算繳納月地租。	
借款契約	中國信託商業銀行城中分行	90 年 5 月 30 日起至 95 年 12 月 30 日止	長期借款	無
借款契約	中國國際商業銀行國外部	91 年 10 月 11 日起至 95 年 10 月 11 日止	長期借款	無
借款契約	華南商業銀行城內分行	92 年 12 月 23 日起至 95 年 12 月 23 日止	長期借款	無

肆、資金運用計畫執行情形

一、計畫內容：無。

二、執行情形：無。

伍、財務概況

一、最近五年度簡明資產負債表、損益表及簽證會計師姓名及其查核意見

1. 簡明資產負債表

單位：新台幣仟元

項目＼年度		最近五年度財務資料					當年度截至94年3月31日財務資料
		93年	92年	91年	90年	89年	
流動資產		1,527,915	1,713,251	3,900,482	5,291,738	5,090,569	1,080,780
基金及長期投資		10,002,296	8,761,975	6,890,855	6,366,153	7,696,021	11,405,086
固定資產		22,250,592	21,758,437	18,984,644	14,079,643	13,760,855	22,067,546
無形資產		-	-	-	-	-	-
其他資產		935,329	1,416,933	1,445,880	2,156,134	1,842,331	759,936
資產總額		34,716,132	33,650,596	31,221,861	27,893,668	28,389,776	35,313,348
流動負債	分配前	7,546,143	7,715,081	7,098,793	5,158,385	7,110,215	8,369,164
	分配後	-	7,976,425	7,098,793	5,352,825	7,350,096	-
長期負債		9,946,136	10,289,408	9,497,679	7,503,310	4,673,732	8,817,279
負債總額	分配前	17,492,279	18,004,489	16,596,472	12,661,695	11,783,947	17,186,443
	分配後	-	18,265,833	16,596,472	12,856,135	12,023,828	-
股本		9,870,448	9,870,448	10,001,438	10,001,438	9,270,293	9,870,448
資本公積		3,555,254	3,585,672	3,582,026	3,847,490	4,002,858	3,834,625
保留盈餘	分配前	4,676,608	3,458,423	3,161,722	3,640,639	4,447,019	5,186,122
	分配後	-	3,197,079	3,161,722	3,446,199	3,631,361	-
長期股權投資未實現跌價損失		(474,272)	(874,488)	(1,625,855)	(2,068,265)	(1,044,549)	(474,272)
累積換算調整數		(96,459)	53,790	63,143	64,960	47,921	17,708
未認列為退休金成本之淨損失		(14,067)	(18,990)	(9,137)	-	-	(14,067)
股東權益總額	分配前	17,223,853	15,646,107	14,625,389	15,231,973	16,605,829	18,126,905
	分配後	-	15,384,763	14,625,389	15,037,533	16,365,948	-

2.簡明損益表

單位：除每股盈餘外,為新台幣仟元

年度 / 項目	最近五年度財務資料					當年度截至94年3月31日財務資料
	93年	92年	91年	90年	89年	
營業收入	17,160,773	17,762,945	16,568,959	16,927,480	18,056,170	4,890,279
營業毛利	3,631,810	3,678,082	3,351,900	3,493,448	3,565,635	1,040,427
營業損益	451,382	363,145	137,883	261,433	250,476	253,667
營業外收入及利益	1,430,501	411,144	228,871	385,387	2,215,970	486,337
營業外費用及損失	318,790	384,174	883,260	565,374	532,374	182,353
繼續營業部門稅前損益	1,563,093	390,115	(516,506)	81,446	1,934,072	557,651
繼續營業部門損益	1,479,529	301,812	(549,941)	9,278	1,901,332	509,514
停業部門損益	-	-	-	-	-	-
非常損益	-	-	-	-	-	-
會計原則變動之累積影響數	-	-	-	-	-	-
本期損益	1,479,529	301,812	(549,941)	9,278	1,901,332	509,514
每股盈餘	1.59	0.33	(0.59)	0.01	2.05	0.54

3.最近五年度簽證會計師姓名及查核意見

年度 / 簽證	93年	92年	91年	90年	89年
勤業眾信會計師事務所	吳恩銘 葉淑娟	王金山 葉淑娟	吳恩銘 王金山	吳恩銘 王金山	吳恩銘 王金山
查核意見	除91年為修正式無保留意見外，餘均為無保留意見。				

4.最近年度會計師公費

本公司93年支付予簽證會計師—勤業眾信會計師事務所公費

單位：新台幣仟元

審計公費		4,050
非審計公費	向投審會申請大陸投資	132
	稅務行政救濟	180
	小計	312

二、最近五年度財務分析

分析項目 \ 年度			最近五年度財務分析					當年度截至94年3月31日財務分析
			93年	92年	91年	90年	89年	
財務結構%	負債占資產比率		50.4	53.5	53.2	45.4	41.5	48.7
	長期資金占固定資產比率		122.1	119.2	127.1	161.5	154.6	122.1
償債能力%	流動比率		20.2	22.2	54.9	102.6	71.6	12.9
	速動比率		15.1	15.1	35.9	90.5	59.9	8.6
	利息保障倍數		14.1	3.2	(2.9)	1.8	6.9	21.4
經營能力	應收款項週轉率（次）		101	103	82	60	32	150
	平均收現日數		4	4	4	6	11	2
	存貨週轉率（次）		9.4	7.8	6.1	6.4	6.2	8.2
	應付款項週轉率（次）		7.1	6.6	5.7	5.7	5.8	9.4
	平均銷貨日數		39	47	59	57	58	45
	固定資產週轉率（次）		0.8	0.8	1.0	1.2	1.5	0.9
	總資產週轉率（次）		0.5	0.5	0.5	0.6	0.6	0.6
獲利能力	資產報酬率（%）		4.6	1.3	(1.5)	0.3	7.6	6.1
	股東權益報酬率（%）		9.0	2.0	(3.7)	0.1	11.7	11.5
	占實收資本%比率	營業利益	4.6	3.7	1.4	2.6	2.7	10.3
		稅前純益	15.8	4.0	(5.2)	0.8	20.9	22.6
	純益率（%）		8.6	1.7	(3.3)	0.1	10.5	10.4
	每股盈餘（元）		1.59	0.33	(0.59)	0.01	2.05	0.54
現金流量	現金流量比率（%）		7.2	22.9	3.1	28.8	9.5	-
	現金流量允當比率（%）		44.4	35.2	30.2	42.0	37.9	-
	現金再投資比率（%）		1.0	6.1	0.1	5.1	2.1	-
槓桿度	營運槓桿度		3.2	4.1	11.2	4.9	5.0	2.1
	財務槓桿度		1.4	2.0	36.83	1.7	(3.24)	1.1

1.財務結構

(1)負債占資產比率＝負債總額／資產總額。

(2)長期資金占固定資產比率＝(股東權益淨額＋長期負債)／ 固定資產淨額。

2.償債能力

(1)流動比率＝流動資產／流動負債。

(2)速動比率＝（流動資產－存貨－預付費用）／流動負債。

(3)利息保障倍數＝所得稅及利息費用前純益／本期利息支出。

3.經營能力

(1)應收款項(包括應收帳款與因營業而產生之應收票據)週轉率＝ 銷貨淨額／各期平均應收款項(包括應收帳款與因營業而產生之應收票據)餘額。

(2)平均收現日數＝365／應收款項週轉率。

(3)存貨週轉率＝銷貨成本／平均存貨額。

(4)應付款項(包括應付帳款與因營業而產生之應付票據)週轉率＝ 銷貨成本／各期平均應付款項(包括應付帳款與因營業而產生之應付票據)餘額。

(5)平均銷貨日數＝365／存貨週轉率。

(6)固定資產週轉率＝銷貨淨額／固定資產淨額。

(7)總資產週轉率＝銷貨淨額／資產總額。

4.獲利能力

(1)資產報酬率＝〔稅後損益＋利息費用×（１－稅率)〕／ 平均資產總額。

(2)股東權益報酬率＝稅後損益／平均股東權益淨額。

(3)純益率＝稅後損益／銷貨淨額。

(4)每股盈餘＝（稅後淨利－特別股股利）／加權平均已發行股數。

5.現金流量

(1)現金流量比率＝營業活動淨現金流量／流動負債。

(2)淨現金流量允當比率＝最近五年度營業活動淨現金流量／最近五年度(資本支出＋存貨增加額＋現金股利)。

(3)現金再投資比率＝(營業活動淨現金流量－現金股利)／(固定資產毛額＋長期投資＋其他資產＋營運資金)。

6.槓桿度：

(1)營運槓桿度＝(營業收入淨額－變動營業成本及費用) ／ 營業利益。

(2)財務槓桿度＝營業利益 ／ (營業利益－利息費用)。

三、監察人審查報告

監察人查核九十三年度決算表冊報告書

茲准董事會造送本公司民國九十三年度營業報告書、盈餘分配案及經勤業眾信會計師事務所吳恩銘、葉淑娟會計師查核簽證之財務報表，經本監察人查核完竣，認為尚無不合，爰依照公司法第二百十九條之規定，繕具報告，敬請　鑒核。

此　致

本公司九十四年度股東常會

監　察　人：張　英　豐

中　華　民　國　　九　十　四　　年　　四　　月　　二　十　二　　日

四、最近年度財務報表

會計師查核報告

遠東百貨股份有限公司　公鑒：

遠東百貨股份有限公司民國九十三年及九十二年十二月三十一日之資產負債表，暨民國九十三年及九十二年一月一日至十二月三十一日之損益表、股東權益變動表及現金流量表，業經本會計師查核竣事。上開財務報表之編製係管理階層之責任，本會計師之責任則為根據查核結果對上開財務報表表示意見。

本會計師係依照會計師查核簽證財務報表規則及一般公認審計準則規劃並執行查核工作，以合理確信財務報表有無重大不實表達。此項查核工作包括以抽查方式獲取財務報表所列金額及所揭露事項之證據、評估管理階層編製財務報表所採用之會計原則及所作之重大會計估計，暨評估財務報表整體之表達。本會計師相信此項查核工作可對所表示之意見提供合理之依據。

依本會計師之意見，第一段所述財務報表在所有重大方面係依照證券發行人財務報告編製準則及一般公認會計原則編製，足以允當表達遠東百貨股份有限公司民國九十三年及九十二年十二月三十一日之財務狀況，暨民國九十三及九十二年度之經營成果與現金流量。

遠東百貨股份有限公司已編製民國九十三年度之合併財務報表，並經本會計師出具無保留意見之查核報告在案，備供參考。

勤業眾信會計師事務所

會　計　師　　吳　恩　銘　　會　計　師　　葉　淑　娟

財政部證券暨期貨管理委員會核准文號　　財政部證券暨期貨管理委員會核准文號
台財證六字第 0920123784 號　　台財證六字第 0920123784 號

中　華　民　國　九十四　年　二　月　十七　日

遠東百貨股份有限公司

資 產 負 債 表

民國九十三年及九十二年十二月三十一日

單位：除每股面額為新台幣元外，餘係新台幣仟元

代碼	資產	九十三年十二月三十一日 金額	%	九十二年十二月三十一日 金額	%
	流動資產				
1100	現金及約當現金（附註二及三）	$ 434,207	1	$ 166,389	-
1110	短期投資－淨額（附註二及四）	225,046	1	561,092	2
1120	應收票據	9,271	-	19,653	-
1140	應收帳款－減備抵呆帳九十三年 3,550 仟元及九十二年 7,724 仟元後之淨額（附註二及二十三）	161,027	-	148,486	-
1160	其他應收款（附註二十三及二十五）	311,917	1	271,117	1
1210	存貨－淨額（附註二及五）	188,986	1	237,390	1
1260	預付款項	33,288	-	40,988	-
1286	遞延所得稅資產（附註二及十九）	94,747	-	177,690	1
1298	其他流動資產	65,426	-	86,446	-
1190	其他金融資產（附註二十四）	4,000	-	4,000	-
11XX	流動資產合計	1,527,915	4	1,713,251	5
	長期股權投資－淨額（附註二、六、二十四及二十六）				
142101	採權益法之長期股權投資	8,523,215	25	7,383,443	22
142102	採成本法之長期股權投資	1,479,081	4	1,378,532	4
14XX	長期股權投資合計	10,002,296	29	8,761,975	26
	固定資產（附註二、七、八、九、二十四、二十五及二十六）				
	成本				
1501	土地	4,783,151	14	4,764,807	14
1521	房屋及設備	5,860,054	17	5,819,956	17
1531	器具及設備	2,984,322	8	2,955,476	9
15X1	成本合計	13,627,527	39	13,540,239	40
15X8	重估增值	1,197,577	4	830,580	3
15XY	成本及重估增值	14,825,104	43	14,370,819	43
15X9	減：累積折舊	3,007,093	9	2,864,538	9
		11,818,011	34	11,506,281	34
1671	未完工程	4,683,188	13	4,483,959	13
1672	租賃權益－淨額	4,129,298	12	4,194,231	13
1627	出租資產－淨額	1,620,095	5	1,573,966	5
15XX	固定資產淨額	22,250,592	64	21,758,437	65
	其他資產				
1810	閒置資產－淨額（附註二、十及二十四）	462,522	1	523,647	1
1830	待出售（重劃）資產－土地 （附註十一）	160,632	1	545,973	2
1820	存出保證金（附註八、十二及二十五）	161,702	1	208,737	1
1840	預付退休金（附註二及二十二）	109,236	-	79,715	-
1888	其他資產－其他	41,237	-	58,861	-
18XX	其他資產合計	935,329	3	1,416,933	4
1XXX	資產總計	$ 34,716,132	100	$ 33,650,596	100

代碼	負債及股東權益	九十三年十二月三十一日 金額	%	九十二年十二月三十一日 金額	%
	流動負債				
2100	短期借款（附註十三）	$ 1,005,000	3	$ 1,220,000	4
2120	應付商業本票（附註十四及二十四）	998,105	3	729,087	2
2140	應付帳款（附註二十三）	1,603,434	4	2,220,932	6
2160	應付所得稅（附註二及十九）	-	-	3,327	-
2170	應付費用（附註二十三）	471,045	1	538,064	1
2210	應付設備款（附註二十五）	584,191	2	629,760	2
2260	預收款項	1,019,873	3	877,082	3
2271	一年內到期之應付公司債（附註十五及二十四）	600,000	2	300,000	1
2274	一年內到期之長期借款（附註十六及二十四）	285,700	1	-	-
2272	一年內到期之應付權利金負債（附註二及八）	466,613	1	630,705	2
2280	其他流動負債	512,182	1	566,124	2
21XX	流動負債合計	7,546,143	21	7,715,081	23
	長期負債				
2410	應付公司債（附註十五及二十四）	5,500,000	16	6,100,000	18
2420	長期借款（附註十六及二十四）	1,721,400	5	1,000,000	3
2440	應付權利金負債（附註二及八）	1,061,567	3	1,528,180	5
24XX	長期負債合計	8,282,967	24	8,628,180	26
	各項準備				
2510	土地增值稅準備（附註七及二十六）	987,738	3	987,738	3
	其他負債				
2820	存入保證金（附註九及二十三）	57,232	-	57,786	-
2860	遞延所得稅負債（附註二及十九）	226,435	1	225,998	1
2881	遞延盈益（附註二及二十三）	369,086	1	369,086	1
2888	其他負債－其他（附註二及六）	22,678	-	20,620	-
28XX	其他負債合計	675,431	2	673,490	2
2XXX	負債合計	17,492,279	50	18,004,489	54
	股東權益				
	股本				
3110	普通股－每股面額 10 元，額定：1,350,000 仟股，發行：987,045 仟股	9,870,448	29	9,870,448	29
	資本公積				
3210	股票發行溢價	2,606,859	7	2,606,859	8
3220	庫藏股票交易	19,894	-	51,380	-
3230	資產重估增值	614,880	2	614,880	2
3260	因長期股權投資按權益法計價而發生	313,621	1	312,553	1
32XX	資本公積合計	3,555,254	10	3,585,672	11
	保留盈餘				
3310	法定盈餘公積	1,031,416	3	1,001,745	3
3320	特別盈餘公積	2,159,977	6	2,159,977	6
3350	未分配盈餘	1,485,215	5	296,701	1
33XX	保留盈餘合計	4,676,608	14	3,458,423	10
	股東權益其他調整項目				
3410	長期股權投資未實現跌價損失	(474,272)	(2)	(874,488)	(3)
3420	累積換算調整數	(96,459)	-	53,790	-
3430	未認列為退休金成本之淨損失	(14,067)	-	(18,990)	-
34XX	股東權益其他調整項目合計	(584,798)	(2)	(839,688)	(3)
3510	庫藏股票－九十三年 44,977 仟股；九十二年 59,822 仟股	(293,659)	(1)	(428,748)	(1)
3XXX	股東權益合計	17,223,853	50	15,646,107	46
	負債及股東權益總計	$ 34,716,132	100	$ 33,650,596	100

後附之附註係本財務報表之一部分

負責人：　　經理人：　　主辦會計：

遠東百貨股份有限公司

損　益　表

民國九十三年及九十二年一月一日至十二月三十一日

單位：除每股盈餘為新台幣元外，餘係仟元

代碼		九十三年度 金額	九十三年度 %	九十二年度 金額	九十二年度 %
	營業收入				
4120	專櫃銷貨收入(附註二)	$14,255,151	83	$14,825,079	83
4110	自營銷貨收入（附註二十三）	2,572,110	15	2,633,475	15
4100	銷貨收入合計	16,827,261	98	17,458,554	98
4881	其他營業收入（附註二十三）	333,512	2	304,391	2
4000	營業收入合計	17,160,773	100	17,762,945	100
	營業成本				
5120	專櫃銷貨成本（附註二及二十三）	11,486,180	67	11,951,702	67
5110	自營銷貨成本（附註二十及二十三）	2,000,850	12	2,097,118	12
	銷貨成本合計	13,487,030	79	14,048,820	79
5800	其他營業成本（附註二十）	41,933	-	36,043	-
5000	營業成本合計	13,528,963	79	14,084,863	79
5910	營業毛利	3,631,810	21	3,678,082	21
	營業費用				
6100	行銷費用	626,477	3	487,508	3
6200	管理及總務費用（附註八、二十及二十三）	2,553,951	15	2,827,429	16
6000	營業費用合計	3,180,428	18	3,314,937	19
6900	營業淨利	451,382	3	363,145	2
	營業外收入及利益				
7121	權益法認列之投資淨益（附註六）	1,270,399	8	-	-
7122	股利收入	50,777	-	31,062	-

（接次頁）

（承前頁）

代碼		九十三年度 金額	九十三年度 %	九十二年度 金額	九十二年度 %
7240	短期投資市價回升利益	$ 33,973	-	$ 46,484	-
7140	處分投資淨益	15,442	-	176,545	1
7110	利息收入(附註二十三)	1,831	-	74,923	-
7480	什項收入(附註二十三)	58,079	-	82,130	1
7100	營業外收入及利益合計	1,430,501	8	411,144	2
	營業外費用及損失				
7510	利息費用（附註七及二十三）	119,056	1	179,526	1
7530	處分及報廢固定資產損失	117,680	1	27,762	-
7560	兌換淨損	142	-	11,477	-
7521	權益法認列之投資淨損（附註六）	-	-	96,885	1
7880	什項支出（附註二十及二十三）	81,912	-	68,524	-
7500	營業外費用及損失合計	318,790	2	384,174	2
7900	稅前利益	1,563,093	9	390,115	2
8110	所得稅費用(附註二及十九)	83,564	-	88,303	-
8900	淨　利	$ 1,479,529	9	$ 301,812	2

代碼		稅前	稅後	稅前	稅後
9950	每股盈餘（附註二十一）				
	基本每股盈餘	$ 1.68	$ 1.59	$ 0.42	$ 0.33
	假設子公司持有母公司股票不視為庫藏股票而作為投資時之擬制資料（稅後金額）（附註二十一）：				
	每股盈餘				
	基本每股盈餘	$ 1.60	$ 1.52	$ 0.41	$ 0.32

後附之附註係本財務報表之一部分

負責人：　　經理人：　　主辦會計：

遠東百貨股份有限公司

股東權益變動表

民國九十三年及九十二年一月一日至十二月三十一日

單位：除每股現金股利為新台幣元外，係新台幣仟元

	股本	資本公積（附註二、七、十七及二十六）				保留盈餘（附註二、十七及十九）			股東權益其他調整項目			庫藏股票（附註二、十七及十八）	股東權益合計
	普通股	股票發行溢價	庫藏股票交易	資產重估增值	因長期股權投資按權益法計價而發生	法定盈餘公積	特別盈餘公積	未分配盈餘	長期股權投資未實現跌價損失（附註二）	累積換算調整數（附註二）	未認列為退休金成本之淨損失		
九十二年一月一日餘額	$ 10,001,438	$ 2,646,449	$ -	$ 614,880	$ 320,697	$ 1,412,256	$ 2,159,977	($ 410,511)	($ 1,625,855)	$ 63,143	($ 9,137)	($ 547,948)	$ 14,625,389
庫藏股票註銷－13,099 仟股	(130,990)	(39,590)	51,380	-	-	-	-	-	-	-	-	119,200	-
以法定盈餘公積彌補虧損	-	-	-	-	-	(410,511)	-	410,511	-	-	-	-	-
長期股權投資未實現跌價損失回升利益	-	-	-	-	-	-	-	-	391,732	-	-	-	391,732
外幣長期股權投資換算調整數	-	-	-	-	-	-	-	-	-	(7,060)	-	-	(7,060)
未按持股比例認購被投資公司之現金增資	-	-	-	-	(116,277)	-	-	-	-	-	-	-	(116,277)
按權益法認列被投資公司之變動調整	-	-	-	-	108,133	-	-	(5,111)	359,635	(2,293)	(9,853)	-	450,511
九十二年淨利	-	-	-	-	-	-	-	301,812	-	-	-	-	301,812
九十二年十二月三十一日餘額	9,870,448	2,606,859	51,380	614,880	312,553	1,001,745	2,159,977	296,701	(874,488)	53,790	(18,990)	(428,748)	15,646,107
庫藏股票轉讓－14,845 仟股	-	-	(31,486)	-	-	-	-	-	-	-	-	135,089	103,603
九十二年度盈餘分配													
法定盈餘公積	-	-	-	-	-	29,671	-	(29,671)	-	-	-	-	-
員工紅利	-	-	-	-	-	-	-	(10,454)	-	-	-	-	(10,454)
董監酬勞	-	-	-	-	-	-	-	(7,840)	-	-	-	-	(7,840)
現金股利－每股 0.25 元	-	-	-	-	-	-	-	(243,050)	-	-	-	-	(243,050)
長期股權投資未實現跌價損失回升利益	-	-	-	-	-	-	-	-	100,549	-	-	-	100,549
外幣長期股權投資換算調整數	-	-	-	-	-	-	-	-	-	(21,399)	-	-	(21,399)
按權益法認列被投資公司之變動調整	-	-	-	-	1,068	-	-	-	299,667	(128,850)	4,923	-	176,808
九十三年度淨利	-	-	-	-	-	-	-	1,479,529	-	-	-	-	1,479,529
九十三年十二月三十一日餘額	$ 9,870,448	$ 2,606,859	$ 19,894	$ 614,880	$ 313,621	$ 1,031,416	$ 2,159,977	$ 1,485,215	($ 474,272)	($ 96,459)	($ 14,067)	($ 293,659)	$ 17,223,853

後附之附註係本財務報表之一部分。

負責人：　　經理人：　　主辦會計：

遠東百貨股份有限公司

現 金 流 量 表

民國九十三年及九十二年一月一日至十二月三十一日

單位：新台幣仟元

	九十三年度	九十二年度
營業活動之現金流量		
淨　利	$1,479,529	$ 301,812
調整項目		
折　舊	415,513	414,880
攤　銷	17,624	17,378
租賃權益攤銷	74,667	74,667
短期投資市價回升利益	(33,973)	(46,484)
採權益法之長期股權投資發放現金股利	48,615	28,780
權益法認列之投資淨（益）損	(1,270,399)	96,885
處分固定資產及閒置資產淨損	117,552	26,967
處分長期股權投資淨益	-	(139,725)
遞延所得稅	83,380	72,595
預付退休金（增加）減少	(29,521)	9,150
營業資產及負債之淨變動		
應收票據	10,382	2,768
應收帳款	(12,541)	5,185
其他應收款	9,200	650,255
存　貨	48,404	60,957
預付款項	7,700	17,799
其他流動資產	21,020	141,653
應付帳款	(617,498)	184,243
應付所得稅	(3,327)	-
應付費用	(67,019)	(107,859)
預收款項	298,918	34,775
其他流動負債	(53,942)	(78,109)
營業活動之淨現金流入	544,284	1,768,572
投資活動之現金流量		
短期投資減少	370,019	724,981
受限制資產減少	-	650,000
購買長期股權投資價款	(160,192)	(1,480,404)
子公司減資退還股款	399,680	-

（接次頁）

（承前頁）

	九十三年度	九十二年度
處分長期股權投資價款	$ -	$ 344,795
處分固定資產及閒置資產價款	758	1,009
購置固定資產及閒置資產價款	(1,486,580)	(1,423,333)
存出保證金（增加）減少	(2,965)	12,707
其他資產－其他增加	-	(15,940)
投資活動之淨現金流出	(879,280)	(1,186,185)
融資活動之現金流量		
短期借款（減少）增加	(215,000)	1,220,000
應付商業本票增加	269,018	729,087
發行公司債	-	1,700,000
償還應付公司債	(300,000)	(2,000,000)
長期借款增加（減少）	1,007,100	(2,277,415)
存入保證金減少	(554)	(281)
其他負債－其他減少	(9)	(11)
轉讓庫藏股票取得價款	103,603	-
發放現金股利、董監事酬勞及員工紅利	(261,344)	-
融資活動之淨現金流入（出）	602,814	(628,620)
現金及約當現金淨增加（減少）	267,818	(46,233)
年初現金及約當現金餘額	166,389	212,622
年底現金及約當現金餘額	$ 434,207	$ 166,389
現金流量資訊之補充揭露		
支付利息	$ 256,530	$ 362,319
減：資本化利息	130,789	133,072
不含資本化利息之支付利息	$ 125,741	$ 229,247
支付所得稅	$ 3,597	$ 17,933
不影響現金流量之投資及融資活動		
閒置資產轉列固定資產	$ 56,814	$ -
待重劃資產轉列固定資產	$ 385,341	$ -
預收裝修補助款沖減折舊	$ 117,171	$ 118,838
預收裝修補助款沖減處分及報廢固定資產淨損失	$ 38,956	$ -
存出保證金轉列其他應收款	$ 50,000	$ -

（接次頁）

（承前頁）

	九十三年度	九十二年度
一年內到期之應付公司債	$ 600,000	$ 300,000
一年內到期之長期借款	$ 285,700	$ -
一年內到期之應付權利金負債	$ 466,613	$ 630,705
長期投資貸方餘額列為其他負債	$ 22,129	$ 20,062
購置固定資產及閒置資產支付現金		
固定資產及閒置資產增加	$ 810,306	$3,404,502
應付設備工程款減少	45,569	177,716
應付權利金負債減少（增加）	630,705	(2,158,885)
支付現金	$1,486,580	$1,423,333

後附之附註係本財務報表之一部分

負責人：　　經理人：　　主辦會計：

遠東百貨股份有限公司
財務報表附註及附表
民國九十三及九十二年度
（金額除另予註明者外，係以新台幣仟元為單位）

公司沿革及業務範圍

本公司設立於五十六年，為一股票上市公司，以經營零售百貨及超級市場為主要業務。截至九十三年底止，本公司在全省各地設立九家分公司。

截至九十三及九十二年底止，本公司員工人數分別約為 1,470 人及 1,729 人。

重要會計政策之彙總說明

本財務報表係依照證券發行人財務報告編製準則及一般公認會計原則編製。依照前述準則及原則編製財務報表時，本公司對於財務報表日部分資產與負債之金額及或有事項之揭露，及財務報導期間部分收入與費用之金額，必須使用合理之估計。因估計通常係在不確定情況下作成之判斷，因此可能與將來實際結果有所差異。

重要會計政策彙總說明如下：

資產與負債區分流動與非流動之標準

流動資產為預期於一年內變現或耗用之資產，固定資產及其他不屬於流動資產者為非流動資產。流動負債為將於一年內清償之負債，負債不屬於流動負債者為非流動負債。

約當現金

係自投資日起三個月內到期之商業本票等。

短期投資

主要係投資國內上櫃證券及開放型基金受益憑證。以成本與市價孰低為評價基礎，跌價損失列入當年度損益計算。股票股利不列為投資收益，僅註記股數增加，並按增加後之總股數重新計算每股成本。現金股利，除投資當年度列為投資成本之收回外，係列為當年度之投資收益。

成本與市價比較時，按總成本與總市價比較，並設置備抵投資跌價損失之評價科目處理；市價回升時，在貸方餘額範圍內沖減評價科目。成本計算採用加權平均法。市價之決定，上櫃證券係會計年度最末一個月之平均收盤價格，開放型基金受益憑證係年底淨資產價值。

受益憑證出售成本係按個別認定法計算；股票出售成本係按加權平均法計算。

備抵呆帳

本公司訂有應收帳款管理辦法，按禮券、提貨券及信用卡等產生之應收帳款，依帳齡分析法進行個別評估其收回之可能性，並提列備

抵呆帳。

存　　貨

商品存貨按加權平均成本與市價孰低零售價法計價；其他存貨係以成本與市價（重置成本）孰低法評價。比較成本與市價孰低時，係以全體項目為比較基礎。配合定期盤點，參酌商品特殊屬性及週轉率，作為評估提列備抵跌價損失之基準。

長期股權投資

本公司對被投資公司持有表決權股份達百分之二十以上者，採用權益法計價。被投資公司發生純益（或純損）時，認列投資收益（或損失）；發放現金股利時於股東會決議日（或除息日）認列，作為投資成本減項。因擔保被投資公司之債務，或有其他財務上之承諾時，則按持股比例繼續認列投資損失，因此而致對該被投資公司投資及墊款之帳面價值發生貸方餘額時，在資產負債表中列為負債。取得股權或首次採用權益法時，投資成本與股權淨值間之差額，按五及十年平均攤銷。被投資公司發行新股時，若未按比例認購，致使投資比例發生變動，並因而使所投資之股權淨值發生增減時，其增減數調整資本公積及長期股權投資；前項調整如應借記資本公積，而長期股權投資所產生之資本公積餘額不足時，其差額借記保留盈餘。

持有被投資公司有表決權股份未達百分之二十且不具重大影響力者，採用成本法計價。如被投資公司為上市公司，按成本與市價孰低評價，未實現投資損失列為股東權益之減項。如係投資未上市公司，按成本評價；若有證據顯示投資之價值確已減損，且回復之機會甚小時，則列為當年度損失，並以承認損失後之該投資帳面價值作為新成本。收到股票股利不列為投資收益，僅註記股數增加，並按增加後之總股數重新計算每股成本。出售或移轉時之成本採用加權平均法計價。

固定資產及出租資產

固定資產及出租資產係以成本（或成本加重估增值）減累積折舊計價。重大更新及改良作為資本支出；修理及維護支出則作為當年度費用或租金成本。固定資產購建期間為該項資產所支出款項而負擔之利息，予以資本化列為固定資產之成本。

八十八年度以前取得者採定率遞減法，八十八年度（含）以後取得者則採直線法，並按下列估計耐用年數計提折舊：房屋及設備，八至五十五年；器具及設備，四至八年。資產重估增值部分之折舊，係按重估時之剩餘耐用年數計提。固定資產及出租資產耐用年限屆滿仍繼續使用者，則就其殘值按重新估計可使用年數繼續計提折舊。

固定資產出售或報廢時，其相關成本、重估增值及累積折舊均自帳上減除。處分之利益或損失，依其性質列為當年度營業外收入或支出。

租賃權益

租賃權益包括取得地上權之成本及投資興建商業大樓之投入成本。合約屆滿時，應將建物及固定設備無條件移轉出租人。

地上權係以各期權利金給付額之現值總額作為成本入帳基礎，並同時認列應付權利金負債。地上權於契約有效期間內逐期攤銷，每期所支付權利金款項中之隱含利息列為當年度之利息費用。地上權土地上購建之建築物，於建造期間內所攤銷之地上權及所負擔之利息，予以資本化列為建築物成本，並自開始營運之日起，按剩餘使用期限平均攤銷。

閒置資產

閒置資產係按帳面價值及其淨變現價值孰低計價；並設置備抵損失之評價科目，當淨變現價值低於帳面價值時，其差額列為成本（或成本加重估增值）之減項。

退休金

本公司對正式聘用員工訂有退休辦法，係屬確定給付退休辦法。依該辦法規定，員工退休金之支付，係根據服務年資及退休前六個月之平均經常性薪資為計算之基數。退休金成本係按精算結果認列。未認列過渡性淨資產、未認列前期服務成本及退休金損益分別按十五年及員工平均剩餘服務年限，採用直線法平均攤銷。

「勞工退休金條例」將自九十四年七月一日起施行，係屬確定提撥退休辦法。屆時勞工得選擇繼續適用「勞動基準法」有關之退休金規定，或適用該條例之退休金制度並保留適用該條例前之工作年資。依該條例規定，雇主每月負擔之勞工退休金提撥率，不得低於勞工每月工資百分之六。

遞延盈益

本公司與採權益法計價之被投資公司間交易所產生之利益，於交易年度尚未實現者予以遞延，俟實現年度再予以認列。

特約專櫃之銷貨與存貨

廠商於本公司設立特約專櫃，其貨品之銷售收入及依約定比率計算之銷售成本，分別列為本公司之專櫃銷貨收入及專櫃銷貨成本；尚未銷售之貨品，屬於專櫃廠商所有，未列入本公司存貨。

收入認列

本公司係於貨物之所有權及顯著風險移轉予客戶時認列銷貨收入，因其獲利過程大部分已完成，且已實現或可實現。

銷貨收入係考量商業折扣及數量折扣後之公平價值衡量；惟銷貨收入之對價為一年期以內之應收款時，其公平價值與到期值差異不大且交易量頻繁，則不按設算利率計算公平價值。

庫藏股票

本公司買回已發行股票作為庫藏股票時，將所支付之成本借記庫藏股票，列為股東權益之減項。

本公司於註銷庫藏股票時，沖減庫藏股票成本，並按股權比例沖減資本公積－股票溢價與股本。庫藏股票之帳面價值如高於面額與股票發行溢價之合計數時，其差額則沖銷同種類庫藏股票交易所產生之資本公積，如有不足再借記保留盈餘；庫藏股票之帳面價值如低於面額與股票發行溢價之合計數時，其差額則貸記資本公積。

本公司於處分庫藏股票時，沖減庫藏股票成本，處分價格如低於庫藏股票之帳面價值，其差額則沖銷同種類庫藏股票交易所產生之資本公積，如有不足再借記保留盈餘。

九十一年度起，因適用新公布之財務會計準則，子公司持有母公司股票自長期股權投資重分類為庫藏股票，並以九十一年初子公司帳列轉投資母公司（短期投資及長期投資）之帳面價值為入帳基礎。

所得稅

所得稅作跨期間之所得稅分攤。可減除暫時性差異、虧損扣抵及未使用投資抵減之所得稅影響數認列為遞延所得稅資產，並評估其可實現性，認列備抵評價金額；應課稅暫時性差異之所得稅影響數則認列為遞延所得稅負債。遞延所得稅資產或負債依其相關資產或負債之分類劃分為流動或非流動項目，無相關之資產或負債者，依預期回轉期間劃分為流動或非流動項目。

購置設備或技術、研究發展及人才培訓等支出所產生之所得稅抵減，採當期認列法處理。

以前年度應付所得稅之調整，列入當年度所得稅。

依所得稅法規定計算之未分配盈餘加徵百分之十之所得稅，列為股東會決議年度之所得稅費用。

以外幣為準之交易事項

非遠期外匯買賣合約之外幣交易，按交易發生時之匯率折算新台幣金額入帳。外幣資產及負債於實際兌換或結清時，因適用不同匯率所發生之損失或利益，列為兌換或結清年度之損益。外幣資產及負債之資產負債表日餘額，按該日即期匯率予以換算，若有兌換差額，亦列為當年度損益。外幣長期投資按權益法計價者，以被投資公司之外幣財務報表換算後所得之股東權益做為依據，兌換差額作為累積換算調整數並列於股東權益項下。

科目重分類

九十二年度財務報表若干會計科目經予重分類，俾配合九十三年度財務報表之表達方式。

現金及約當現金

	九十三年 十二月三十一日	九十二年 十二月三十一日
現　　金		
庫存現金及零用金	$ 48,380	$ 50,044
支票存款	105,793	84,581
活期存款	16,514	31,764
約當現金		
商業本票－年貼現率 1.12-1.15%	263,520	-
	$434,207	$166,389

短期投資－淨額

	九十三年 十二月三十一日	九十二年 十二月三十一日
上櫃公司股票	$175,046	$175,046
受益憑證	50,000	420,019
合　　計	225,046	595,065
減：備抵跌價損失	-	33,973
	$225,046	$561,092

九十三及九十二年底短期投資公平價值分別為 289,270 仟元及 561,092 仟元。

存貨－淨額

	九十三年 十二月三十一日	九十二年 十二月三十一日
商品存貨	$186,972	$231,013
其他存貨	11,324	15,687
	198,296	246,700
減：備抵跌價損失	9,310	9,310
	$188,986	$237,390

本公司九十三年底存貨、固定資產及閒置資產每一事故最高賠償限額為 13,813,709 仟元。

長期股權投資－淨額

被投資公司名稱	九十三年十二月三十一日 帳列金額	九十三年十二月三十一日 持股%	九十二年十二月三十一日 帳列金額	九十二年十二月三十一日 持股%
採權益法計價				
未上市及未上櫃公司				
亞東證券公司	$ 2,043,606	20	$ 1,887,668	20
遠百亞太開發公司	1,485,071	69	1,469,915	69
百揚投資公司	1,360,871	100	125,608	100
遠百企業公司	1,111,078	50	1,462,152	50
百鼎投資公司	1,107,483	100	787,352	100
太平洋流通投資公司	1,050,487	36	966,334	36
英屬維京群島遠東百貨公司	294,550	100	322,017	100
遠百新世紀開發公司	155,950	100	548,058	100
遠東都會公司	111,176	87	-	-
裕民公司	35,018	100	36,634	100
鼎鼎聯合行銷公司	27,371	10	-	-
亞東百貨公司	18,058	73	51,442	73
遠東鴻利多公司	15,639	55	19,143	55
百進新加坡私人有限公司	516	90	779	90
美國（夏威夷）遠東百貨公司	(22,129)	100	(20,062)	100
	8,794,745		7,657,040	
減：子公司持有母公司股票重分類至庫藏股票				
百鼎投資公司	229,831		229,831	
百揚投資公司	57,891		57,891	
裕民公司	5,937		5,937	
	293,659		293,659	
加：長期股權投資淨值負數轉列其他負債	22,129		20,062	
	8,523,215		7,383,443	
採成本法計價				
上市公司				
亞洲水泥公司	1,068,261	2	1,068,261	2
遠東國際商業銀行	179,771	1	179,771	1
遠東紡織公司	123,679	-	123,679	-
	1,371,711		1,371,711	
減：備抵跌價損失	-		100,549	
	1,371,711		1,271,162	
未上市及未上櫃公司				
高雄捷運公司	100,000	1	100,000	1
遠鼎租賃公司	7,360	9	7,360	9
遠鼎公司	10	-	10	-
華安國際貿易公司	-	-	-	-
	107,370		107,370	
	1,479,081		1,378,532	
	$10,002,296		$ 8,761,975	

本公司採權益法計價之長期股權投資，除九十三年度百進新加坡私人有限公司及美國（夏威夷）遠東百貨公司；九十二年度美國（夏威夷）遠東百貨公司按未經會計師查核之財務報表評價外，餘均依經會計師查核之財務報表評價。前述按未經會計師查核之財務報表評價之長期股權投資，對本公司財務狀況及營業結果並無重大影響。

採成本法計價之長期股權投資之部分相關資料彙總如下：

	九十三年 十二月三十一日	九十二年 十二月三十一日
上市公司－按九十三及九十二年十二月份平均收盤價計算	$ 1,727,949	$ 1,271,162
未上市及未上櫃公司－按持股比例計算之淨值（主要係依據被投資公司經會計師查核之財務報表計算）	112,338	110,999

本公司於九十三年度與遠百亞太開發公司、百揚投資公司、遠百企業公司、百鼎投資公司、太平洋流通投資公司、遠百新世紀開發公司及亞東百貨公司編製合併財務報表，其餘持股超過百分之五十之長期股權投資，因該等被投資公司之個別總資產及營業收入均未達本公司各該項金額百分之十，且其合計總資產及營業收入亦未達本公司各該項金額百分之三十，因是未合併編製財務報表。

本公司於九十三年八月及九月分別按每股面額10元認購新設立之遠東都會公司及鼎鼎聯合行銷公司發行股數 13,000 仟股及 3,000 仟股，取得股權 87%及 10%。

九十三及九十二年底本公司及本公司之子公司遠百亞太開發公司、百揚投資公司、百鼎投資公司、遠百新世紀開發公司及亞東百貨公司等，對太平洋流通投資公司綜合持股比例達 55%，是以各公司皆採權益法計價。另九十三年底本公司及本公司之孫公司太平洋崇光百貨公司對鼎鼎聯合行銷公司綜合持股比例達 20%，是以各公司皆採權益法計價。

固定資產

	九十三年 十二月三十一日	九十二年 十二月三十一日
成　　本	$ 13,627,527	$ 13,540,239
重估增值		
土　　地	1,183,852	816,855
房屋及設備	13,725	13,725
	1,197,577	830,580
成本及重估增值合計	14,825,104	14,370,819
減：累積折舊		
成　　本		
房屋及設備	1,484,523	1,306,506
器具及設備	1,511,722	1,547,332
	2,996,245	2,853,838
重估增值		
房屋及設備	10,848	10,700
累積折舊合計	3,007,093	2,864,538
	11,818,011	11,506,281
未完工程	4,683,188	4,483,959
租賃權益－淨額（附註八）	4,129,298	4,194,231
出租資產－淨額（附註九）	1,620,095	1,573,966
固定資產淨額	$ 22,250,592	$ 21,758,437

本公司依照有關法令之規定於六十九年、七十年、七十三年及八十四年辦理土地重估；於六十四年及七十年辦理土地以外資產之重估。重估增值金額除增加固定資產金額外，其減除土地增值稅準備後之淨額貸記資本公積。

九十三及九十二年度固定資產折舊費用分別為 410,897 仟元及 409,106 仟元。九十三及九十二年度資本化利息分別為 130,789 仟元及 133,072 仟元，年利率分別為 2.50-2.80%及 2.51-3.68%。

九十三年底之未完工程主要係台北縣板橋市新板段之土地成本、建築師設計費、建築工程成本及資本化利息，共計 4,676,361 仟元，該土地正積極進行建築工程，預計興建大型購物中心作為擴展板橋地區之營業使用。

租賃權益－淨額

	九十三年 十二月三十一日	九十二年 十二月三十一日
成　　本	$4,516,278	$4,506,544
減：累計攤提	386,980	312,313
	$4,129,298	$4,194,231

信義計劃區 A13 成本 3,132,136 仟元：係本公司於九十二年九月取得台北市政府台北市信義計畫區編號 A13 市有土地地上權，權利金合約總金額為 3,196,888 仟元，並於九十二年十月完成地上權設定。依約該地上權存續期間為五十年，自地上權登記完成之日起算，另自簽約之日起，每月給付租金 3,771 仟元，並隨同公告地價調整。自九十三年一月起調整每月租金為 4,536 仟元。

上述權利金已於九十二年支付頭期款 959,066 仟元外，其餘應付權利金 2,237,822 仟元不計息分五年繳納，經減除未實現利息支出 78,937 仟元後之淨額 2,158,885 仟元，帳列應付權利金負債，並於九十三年十月支付 630,705 仟元後餘額為 1,528,180 仟元（其中一年內到期部分為 466,613 仟元）。

桃園商業大樓興建成本 1,384,142 仟元：係本公司於八十六年三月與桃園縣農會簽訂投資興建暨營運站前商業大樓合約，依約由桃園縣農會提供建地由本公司興建商業大樓。本公司應支付 150,000 仟元作為履約保證金，並自開始營運日起轉列房屋租賃保證金，帳列存出保證金；另自簽約日起，每月給付 3,000 仟元之權利金，第二年起依物價指數調整。合約期滿時，本公司不得任意拆除附著於建物之固定設備，應將房屋連同固定設備一併無條件轉歸桃園縣農會。該大樓已於八十八年十月興建完成並正式營運，投資興建商業大樓成本於使用期間（自八十八年十一月至一〇七年四月）平均攤銷。九十三及九十二年度租賃權益之攤提（帳列營業費用－租金支出）皆為 74,667 仟元。

出租資產

	九十三年 十二月三十一日	九十二年 十二月三十一日
成　本		
土　地	$ 966,002	$ 954,998
房屋及設備	528,170	501,383
器具及設備	9,732	9,732
成本合計	1,503,904	1,466,113
重估增值		
土　地	211,744	176,413
房屋及設備	3,027	-
	214,771	176,413
減：累積折舊		
成　本		
房屋及設備	87,019	58,965
器具及設備	9,635	9,595
	96,654	68,560
重估增值		
房屋及設備	1,926	-
累積折舊合計	98,580	68,560
淨　額	$ 1,620,095	$ 1,573,966

本公司簽訂之主要房地出租契約如下：

本公司自八十九年七月起將座落於台南縣永康市之土地出租予遠東鴻利多公司與遠百企業公司，租賃期間至一0四年九月二十三日止，本公司依約向遠東鴻利多公司收取押金 13,380 仟元，帳列存入保證金，並直接向遠百企業公司按月收取土地租金，九十三年十月後依約調整租金為 8,627 仟元。

本公司將座落於高雄市之土地及建物出租予非關係人金鼎證券公司及關係人遠東商業銀行及亞東證券公司作為辦公營業場所使用，租期分別於九十三年十二月、九十四年二月及四月到期。

本公司分別於九十一年七月及十一月將台南公園店及新竹金竹廣場部分房地出租予華納威秀電影公司作為電影院使用，租期均為十五年，每月租金分別為 2,917 仟元及 3,383 仟元，其中新竹金竹廣場之租金自九十三年十一月起調整為每月 3,434 仟元。本公司依約收取押金 33,000 仟元，帳列存入保證金。

本公司將座落於台北市仁愛路之土地及建物出租予非關係人惠康百貨公司及子公司裕民公司及遠東都會公司使用，租期分別於九十七年八月及九十六年八月到期。

依據所有出租契約，未來五年本公司可收取之租金彙總如下：

年度	金額
九十四	$ 205,624
九十五	202,515
九十六	213,001
九十七	211,610
九十八	211,555
	$ 1,044,305

閒置資產－淨額

	九十三年十二月三十一日	九十二年十二月三十一日
成本		
土地	$153,247	$164,251
房屋及設備	225,078	246,273
器具及設備	28,403	28,403
	406,728	438,927
重估增值		
土地	255,291	290,622
房屋及設備	16,470	19,497
	271,761	310,119
	678,489	749,046
減：備抵損失	215,967	225,399
	$462,522	$523,647

待出售（重劃）資產－土地

	九十三年十二月三十一日	九十二年十二月三十一日
成本	$ 7,646	$ 25,990
重估增值	152,986	519,983
合計	$160,632	$545,973

上述待重劃土地係位於新板橋車站特定專用區第二期市地重劃區範圍內，其變更都市計畫案細部計畫經台北縣政府於八十三年九月公告實施，本公司於八十七年二月收到縣政府通知搬遷，房屋及設備已徵收補償；土地部分採市地重劃，惟重劃核定結果，本公司認為土地配回比率不當，故已向內政部提起訴願。

該土地已部分作為板橋分公司營業使用，故於九十三年度依上述重劃結果重新分配土地成本，將原列待重劃資產土地成本 18,344 仟元及重估增值 366,997 仟元重分類至固定資產；另其他部分已於九十四年一月十二日與板信銀行簽約出售，故將應分攤之成本 7,646 仟元及重估增值 152,986 仟元轉列待出售資產，出售價款為 496,720 仟元，於扣除相關成本及稅負後，預計處分利益約為 463,000 仟元。本公司另與板信銀行約定，前述土地併同板信銀行已有土地，於大樓興建完成後，同意將地面 1～3 層約 1,800 坪面積出租予本公司經營賣場。

存出保證金

	九十三年十二月三十一日	九十二年十二月三十一日
房屋租賃押金	$150,252	$200,000
其　　他	11,450	8,737
	$161,702	$208,737

短期借款

	九十三年十二月三十一日	九十二年十二月三十一日
信用借款－年利率九十三年 1.25-1.30% 及九十二年 1.20-1.25%	$ 1,005,000	$ 1,220,000

應付商業本票

	九十三年十二月三十一日		九十二年十二月三十一日	
	利率（%）	金額	利率（%）	金額
中興票券公司	1.01	$ 550,000	0.90	$ 550,000
中華票券公司	1.102	200,000	-	-
國際票券公司	0.94	100,000	0.80	180,000
富邦票券公司	1.05	100,000	-	-
台灣票券公司	1.00	50,000	-	-
		1,000,000		730,000
減：應付商業本票未攤銷折價		1,895		913
		$ 998,105		$ 729,087

應付公司債

	九十三年十二月三十一日		
	一年內到期	一年後到期	合計
國內第十一次有擔保公司債	$ 300,000	$ -	$ 300,000
國內第十二次有擔保公司債	300,000	300,000	600,000
國內第十三次有擔保公司債	-	500,000	500,000
國內第十四次有擔保公司債	-	1,000,000	1,000,000
國內第十五次有擔保公司債	-	500,000	500,000
國內第十六次有擔保公司債	-	1,500,000	1,500,000
國內第十七次有擔保公司債	-	500,000	500,000
國內第十八次有擔保公司債	-	1,200,000	1,200,000
	$ 600,000	$ 5,500,000	$ 6,100,000

	九十二年十二月三十一日		
	一年內到期	一年後到期	合計
國內第十一次有擔保公司債	$ 300,000	$ 300,000	$ 600,000
國內第十二次有擔保公司債	-	600,000	600,000
國內第十三次有擔保公司債	-	500,000	500,000
國內第十四次有擔保公司債	-	1,000,000	1,000,000
國內第十五次有擔保公司債	-	500,000	500,000
國內第十六次有擔保公司債	-	1,500,000	1,500,000
國內第十七次有擔保公司債	-	500,000	500,000
國內第十八次有擔保公司債	-	1,200,000	1,200,000
	$ 300,000	$ 6,100,000	$ 6,400,000

國內第十一次有擔保公司債於八十九年七月二十八日發行，總額新台幣陸億元整，五年期按票面金額十足發行，依票面利率及計息方式不同，分為甲、乙兩種債券，甲券利率為 5.45%，乙券利率為 5.3777%。甲券及乙券各發行叁億元整。自發行日起屆滿第四、五年各還本二分之一。利息自發行日起，甲券每年單利計息並付息一次；乙券每半年複利計息一次，每年付息一次。

國內第十二次有擔保公司債於九十年二月七、八日發行，總額新台幣陸億元整，五年期按票面金額十足發行，依發行日期不同，分為甲、乙兩種債券，票面利率為 5.38%。甲券及乙券各發行叁億元整，利息自發行日起，每年單利計息並付息一次。自發行日起屆滿第四、五年，各還本二分之一。

國內第十三次有擔保公司債於九十年六月二十、二十一日發行，總額新台幣伍億元整，五年期按票面金額十足發行，依發行日期不同，分為甲、乙兩種債券，票面利率為 4.25%。甲券及乙券各發行叁億元及貳億元整，到期一次還本。利息自發行日起，每年單利計息並付息一次。

國內第十四次有擔保公司債於九十年十二月四、五、六、七日發行，總額新台幣壹拾億元整，五年期按票面金額十足發行，依發行日期不同，分為甲、乙、丙、丁四種債券，票面利率 2.6%。甲券及乙券各發行叁億元，丙券及丁券各發行貳億元整，到期一次還本。利息自發行日起，每年單利計息並付息一次。

國內第十五次有擔保公司債於九十一年八月七、八日發行，總額新台幣伍億元整，五年期按票面金額十足發行，依發行日期不同，分為甲、乙二種債券，票面利率 3.7%。甲券及乙券各發行叁億元及貳億元整，到期一次還本。利息自發行日起，每年單利計息並付息一次。

國內第十六次有擔保公司債於九十一年十一月二十五、二十六、二十七、二十八、二十九日發行，總額新台幣壹拾伍億元整，五年期按票面金額十足發行，依發行日期不同，分為甲、乙、丙、丁及戊五種債券，票面利率 2.588%，各券發行金額皆為叁億元整，到期一次還本。利息自發行日起，每年單利計息並付息一次。

國內第十七次有擔保公司債於九十二年六月二十四日發行，總額新台幣伍億元整，三年期按票面金額十足發行，票面利率 1.165%。到期一次還本。利息自發行日起，每年單利計息並付息一次。

國內第十八次有擔保公司債於九十二年八月二十五、二十六、二十七及二十八日發行，總額新台幣壹拾貳億元整，五年期按票面金額十足發行，依發行日期不同，分為甲、乙、丙及丁四種債券，票面利率 1.178%，各券發行金額皆為叁億元整，到期一次還本。利息自發行日起，每年單利計息並付息一次。

長期借款

	九十三年 十二月三十一日	九十二年 十二月三十一日
擔保借款－年利率九十三年 1.28-1.96%及九十二年 1.97%	$ 1,657,100	$ 1,000,000
信用借款－年利率 1.30-1.40%	350,000	-
	2,007,100	1,000,000
減：一年內到期部分	285,700	-
	$ 1,721,400	$ 1,000,000

九十三年底擔保借款餘額中 857,100 仟元，以每半年為一期，共分六期平均攤還。其餘借款到期日雖短於一年，惟本公司已與金融機構簽訂中長期授信合約，得於授信額度內循環動用，因是列於長期借款。

截至九十三年底止，尚未動用之金融機構融資額度為 8,767,000 仟元，其中 1,173,000 仟元係與百鼎投資公司、百揚投資公司、裕民公司、遠百亞太公司及遠東鴻利多公司共用額度。

股東權益

依有關法令規定，因長期股權投資按權益法計價而發生之資本公積，不得作為任何用途，其餘資本公積除填補公司虧損外，不得使用，但超過面額發行普通股所得之溢額產生之資本公積，得撥充資本，按股東原有股份之比例發給新股。以資本公積撥充股本時，每年以一定比例為限。

本公司章程規定，每年度決算如有盈餘，於依法繳納營利事業所得稅後，應先彌補歷年虧損，如尚有盈餘，於提列法定盈餘公積百分之十後，並按法令規定提列特別盈餘公積後，連同上年度累積未分配盈餘，作為可供分配之盈餘，惟得視業務狀況酌予保留一部分後，按下列比率分派：

股　　息	60%
股東紅利	33%
員工紅利	4%
董監事酬勞金	3%

上述盈餘分配案，應於次年度股東常會議決之，並列於盈餘分配年度之財務報表內。

依公司法規定，法定盈餘公積應提撥至其餘額達股本總額時為止。法定盈餘公積得用以彌補虧損；且當該項公積已達實收股本百分之五十時，得以其半數撥充股本。

本公司股利應參酌所營事業景氣變化之特性，考量各項產品或服務所處生命週期對未來資金之需求與稅制之影響，在維持穩定股利之目標下，依本公司章程所訂比例分配之。

股利之發放，除有為改善財務結構及支應轉投資、擴充營業據點或其他重大資本支出等資金需求外，其現金股利部分原則上不低於當年度股息及股東紅利總和之百分之十。

本公司分配盈餘時，必須依法令規定就股東權益減項提列特別盈餘公積後，方得以分配，嗣後股東權益減項數額有迴轉時，得就迴轉金額分配盈餘。惟九十一年度以後財務報表列示之股東權益減項，屬子公司持有母公司股票之庫藏股票成本部分，得免提列特別盈餘公積。

本公司計算分配股東可扣抵稅額時，分配屬於八十七年度（含）以後未分配盈餘時，除屬非中華民國境內居住者之股東外，其餘股東可按股利分配日之稅額扣抵比率計算可獲配之股東可扣抵稅額。

本公司九十一年度並無盈餘可供分配。另九十二年度盈餘分配案已於九十三年五月二十六日經股東常會通過，其中有關員工紅利及董監酬勞之配發情形如下：

	金　　額
董監酬勞－以現金方式發放	$ 7,840
員工紅利－以現金方式發放	10,454
	$ 18,294

上述決議與本公司九十三年三月四日之董事會決議並無差異。若上述配發員工紅利及董監事酬勞係於九十二年度以費用列帳，則九十二年度稅後基本每股盈餘（依九十二年度加權流通在外股數計算）將由 0.33 元減少為 0.31 元。

本公司於九十二年九月十八日辦理註銷庫藏股票 13,099 仟股，另於九十三年八月十八日轉讓庫藏股票 14,845 仟股予員工。

本公司九十三年度之盈餘分配議案，截至會計師查核報告出具日止，尚未經董事會通過，有關董事會通過擬議及股東會決議分派情形，請至臺灣證券交易所之「公開資訊觀測站」查詢。

庫藏股票

（單位：仟股）

收回原因	年初股數	本年度增加	本年度減少	年底股數
九十三年度				
轉讓股份予員工	14,845	-	14,845	-
子公司持有母公司股票自長期股權投資轉列庫藏股票	44,977	-	-	44,977
	59,822	-	14,845	44,977
九十二年度				
可轉換公司債轉換時之股票來源	13,099	-	13,099	-
轉讓股份予員工	14,845	-	-	14,845
子公司持有母公司股票自長期股權投資轉列庫藏股票	44,977	-	-	44,977
	72,921	-	13,099	59,822

本公司於九十一年度，依母公司持股比例將子公司帳列轉投資母公司長期投資及短期投資之帳面價值 293,659 仟元轉列庫藏股票，九十三年及九十二年底帳面價值均為 293,659 仟元；九十三年及九十二年市價分別為 798,307 仟元及 787,578 仟元。

根據證券交易法規定，公司買回股份之數量比例不得超過已發行股份總數百分之十，收買股份之總金額不得逾保留盈餘加發行股份溢價及已實現之資本公積；買回之股份，不得質押，且於未轉讓前不得享有股東權利；依規定子公司持有母公司股票視同庫藏股票處理，但享有股東權利。

本公司可轉換公司債已於九十年七月六日到期清償，因投資者並未行使轉換權利，故本公司原供可轉換公司債轉換時之股票來源所購買之庫藏股，業依證券交易法規定，於買回之日起屆滿三年後，於九

十二年九月十八日辦理註銷股份變更登記。其買回成本 119,200 仟元於沖銷股本 130,990 仟元及股票溢價之資本公積 39,590 仟元後，增加資本公積－庫藏股票交易 51,380 仟元。另本公司於九十三年八月十八日轉讓庫藏股票 14,845 仟股予員工，轉讓價款 103,603 仟元，於沖減買回成本 135,089 仟元後，沖銷資本公積－庫藏股票交易 31,486 仟元。

所得稅

應付所得稅估算如下：

	九十三年度	九十二年度
稅前財務所得	$ 1,563,093	$ 390,115
所得稅調整項目		
永久性差異		
權益法認列之投資收益	(1,649,796)	(298,703)
成本法之現金股利	(50,777)	(31,062)
短期投資市價回升利益	(33,973)	(46,484)
處分投資淨益	(15,442)	(176,545)
其　　他	4,113	1,197
	(1,745,875)	(551,597)
暫時性差異		
被投資公司減資已實現投資損失	(58,760)	(460,500)
權益法認列之投資損失	379,397	395,588
折舊費用財稅差	(123,083)	(236,046)
處分及報廢固定資產損失財稅差	65,980	2,007
呆帳費用	(4,972)	780
已實現兌換利益	231	42,084
未實現兌換損失（利益）	27	(231)
其　　他	2,311	9,150
	261,131	(247,168)
	78,349	(408,650)
減：虧損扣抵	(78,349)	-
課稅所得	$ -	($ 408,650)

所得稅費用構成項目如下：

	九十三年度	九十二年度
應納所得稅	$ -	$ -
以前年度所得稅調整	137	1,811
短期票券分離課稅	47	43
遞延所得稅	83,380	86,449
所得稅費用	$ 83,564	$ 88,303

淨遞延所得稅資產（負債）如下：

	九十三年十二月三十一日	九十二年十二月三十一日
流　動		
遞延所得稅資產		
虧損扣抵	$ 63,145	$146,403
未實現呆帳損失	20,869	20,869
投資抵減	20,000	20,000
備抵存貨跌價損失	2,328	2,328
其　他	1,351	2,337
	107,693	191,937
備抵評價	(12,946)	(14,189)
	94,747	177,748
遞延所得稅負債		
未實現兌換利益	-	(58)
淨遞延所得稅資產	$ 94,747	$177,690
非流動		
遞延所得稅資產		
按權益法認列之投資損失	$209,369	$130,544
虧損扣抵	-	55,249
	209,369	185,793
備抵評價	(160,209)	(148,809)
	49,160	36,984
遞延所得稅負債		
固定資產折舊財稅差異	(211,584)	(197,309)
按權益法計價之投資利益	(56,613)	(58,130)
退休金財稅差異	(7,398)	(7,543)
	(275,595)	(262,982)
淨遞延所得稅負債	($226,435)	($225,998)

兩稅合一相關資訊：

	九十三年十二月三十一日	九十二年十二月三十一日
可扣抵稅額帳戶餘額	$ 36,228	$ 31,358

本公司九十二年度實際盈餘分配之稅額扣抵比率為 9.91%；九十三年度預計盈餘分配之稅額扣抵比率為 2.44%。本公司九十三年度盈餘分配之稅額扣抵比率係以包含應付當年度所得稅為基礎所計算，由於實際分配予股東之可扣抵稅額，應以股利盈餘分配日之股東可扣抵稅額帳戶餘額為計算基礎，其與將來實際分配予股東時所適用之稅額扣抵比率可能會有所差異。

本公司屬八十六年度（含）以前之未分配盈餘已於九十一年度彌補虧損。

截至九十三年底止，本公司得抵減以後年度應納所得稅之投資抵減明細如下：

法令依據	抵減項目	可抵減總額	尚未抵減餘額	最後抵減年度
獎勵民間參與重大交通建設條例第33條	參與交通建設之民間機構股東投資抵減	$ 20,000	$ 20,000	九十五

截至九十三年底止，本公司得抵減以後年度課稅所得之虧損扣抵按法定稅率 25%計算之稅額如下：

虧損年度	尚未扣抵金額	最後抵減年度
九十二（申報數）	$ 63,145	九十七

本公司截至九十年度止之所得稅申報案件，業經稅捐稽徵機關核定。

用人、折舊及攤銷費用

	九十三年度			
	屬於營業成本者	屬於營業費用者	屬於營業外支出者	合計
用人費用				
薪資費用	$ 24,451	$ 723,416	$ -	$ 747,867
勞健保費用	1,873	52,963	-	54,836
退休金費用	1,139	34,875	-	36,014
	27,463	811,254	-	838,717
折舊費用	17,148	393,749	4,616	415,513
攤銷費用	-	78,921	13,370	92,291
	$ 44,611	$ 1,283,924	$ 17,986	$ 1,346,521

	九十二年度			
	屬於營業成本者	屬於營業費用者	屬於營業外支出者	合計
用人費用				
薪資費用	$ 36,637	$ 809,028	$ -	$ 845,665
勞健保費用	2,908	58,202	-	61,110
退休金費用	1,230	43,442	-	44,672
	40,775	910,672	-	951,447
折舊費用	16,777	392,329	5,774	414,880
攤銷費用	-	79,349	12,696	92,045
	$ 57,552	$ 1,382,350	$ 18,470	$ 1,458,372

每股盈餘

計算每股盈餘之分子及分母揭露如下：

	金額（分子）		股數（分母）	每股盈餘（元）	
	稅前	稅後	（仟股）	稅前	稅後
九十三年度					
當年度淨利	$ 1,563,093	$ 1,479,529			
基本每股盈餘			932,739	$ 1.68	$ 1.59
假設子公司持有母公司股票不視為庫藏股票而作為投資時之擬制資料					
當年度淨利	$ 1,567,601	$ 1,484,037			
基本每股盈餘			977,716	$ 1.60	$ 1.52
九十二年度					
當年度淨利	$ 390,115	$ 301,812			
基本每股盈餘			927,223	$ 0.42	$ 0.33
假設子公司持有母公司股票不視為庫藏股票而作為投資時之擬制資料					
當年度淨利	$ 394,687	$ 306,384			
基本每股盈餘			972,200	$ 0.41	$ 0.32

職工退休辦法

本公司對正式聘用員工訂有退休辦法。依該辦法規定，員工退休金之支付係根據服務年資及退休前六個月平均基本薪資計算。

本公司係按薪資總額百分之六提撥退休基金，交由職工退休基金管理委員會運用。自八十七年三月一日起本公司適用勞基法，提撥之退休基金，交由勞工退休準備金運用。

本公司退休金相關資訊揭露如下：

淨退休金成本

	九十三年度	九十二年度
服務成本	$ 29,485	$ 38,203
利息成本	16,955	17,300
退休基金資產預期報酬	(13,139)	(12,654)
攤銷數	2,713	1,823
淨退休金成本	$ 36,014	$ 44,672

退休基金提撥狀況與帳載預付退休金之調節如下：

	九十三年 十二月三十一日	九十二年 十二月三十一日
給付義務		
既得給付義務	($ 92,661)	($ 98,634)
非既得給付義務	(282,657)	(270,932)
累積給付義務	(375,318)	(369,566)
未來薪資增加之影響數	(152,092)	(154,965)
預計給付義務	(527,410)	(524,531)
退休基金資產公平價值	463,406	387,623
提撥狀況	(64,004)	(136,908)
未認列過渡性淨給付資產	(192,215)	(211,436)
未認列前期服務成本	(19,145)	(20,512)
未認列退休金損失	384,600	448,571
預付退休金	$109,236	$ 79,715
依職工退休辦法之既得給付	$121,011	$129,767
退休金給付義務之假設		
折現率	3.25%	3.25%
未來薪資水準增加率	3.00%	3.00%
退休基金資產預期投資報酬率	3.25%	3.25%

提撥及支付情形

	九十三年度	九十二年度
提　撥	$ 65,535	$ 35,522
支　付	$ 49,744	$ 40,134

關係人交易事項

關係人名稱	與本公司之關係
遠百企業公司	採權益法計價之被投資公司
遠東鴻利多公司	採權益法計價之被投資公司
百鼎投資公司	採權益法計價之被投資公司
亞東百貨公司	採權益法計價之被投資公司
亞東證券公司	採權益法計價之被投資公司
遠百亞太開發公司	採權益法計價之被投資公司
裕民公司	採權益法計價之被投資公司
百揚投資公司	採權益法計價之被投資公司
遠東都會公司	採權益法計價之被投資公司
太平洋流通投資公司	採權益法計價之被投資公司
遠東紡織公司	採權益法計價之投資者
亞洲水泥公司	其董事長與本公司董事長為同一人
遠鼎公司	其董事長與本公司董事長為同一人
遠東國際商業銀行	其董事長與本公司董事長為同一人
遠傳電信公司	其董事長與本公司董事長為同一人
遠東資源開發公司	其董事長與本公司董事長為同一人
太平洋崇光百貨公司	本公司之孫公司
全家福公司	遠東紡織公司之孫公司
其　他	具有實質控制關係，但無交易之關係人，請參閱附表九

除於財務報表附註九及二十五列示者，本公司與關係人間重大之交易事項彙總列示於後附之「關係人交易事項明細表」(附表一及二)。

質抵押資產

下列資產已抵押或質押作為進貨、應付公司債及長期借款等之擔保品：

	九十三年十二月三十一日	九十二年十二月三十一日
質押定存單（帳列其他金融資產）	$ 4,000	$ 4,000
長期股權投資－淨額	2,197,216	2,042,812
固定資產－淨額	10,580,336	10,223,544
閒置資產－淨額	278,445	336,570
	$ 13,059,997	$ 12,606,926

重大承諾事項及或有事項

截至九十三年底止，本公司計有下列或有負債及承諾事項：

已開狀未使用之信用狀約為 4,927 仟元。

已訂約尚未支付之工程款約為 155,039 仟元。

為子公司背書及保證金額：

百鼎投資公司	$ 3,669,281
遠百企業公司	1,550,000
太平洋崇光百貨公司	1,510,056
遠百亞太開發公司	1,312,000
遠東鴻利多公司	180,000
裕民公司	110,824
	$ 8,332,161

除已於財務報表附註八及九列示者，本公司尚簽訂主要租賃契約如下：

本公司為業務需要向關係人亞洲水泥公司承租台北大樓作為分公司營業場所，租期至九十五年十二月三十一日止，期滿本公司有優先續租權，每月租金為 5,468 仟元。

本公司向關係人遠百亞太開發公司承租座落於高雄之房地作為營業場所，租期至一〇五年十月二十三日止，期滿本公司有優惠續租權，每月租金 19,000 仟元。

本公司向合作金庫承租中壢市房地作為營業場所，租期至九十七年十月十五日止，依約支付押金 50,000 仟元，帳列存出保證金，並按月支付租金 5,529 仟元。惟本公司已於九十三年二月二十一日轉交該營業場所予太平洋崇光百貨公司（本公司之孫公司）經營，預定該租賃標的物之租金，自轉交日起改由太平洋崇光百貨公司負擔，押租金俟本公司與太平洋崇光百貨公司及合作金庫簽妥租賃關係移轉契約後，由太平洋崇光百貨公司支付予本公司。截至九十三年底止，本公司尚未與合作金庫簽訂租賃關係移轉契約，前述存出保證金亦未收回，故轉列其他應收款項下。

除上述租賃契約外，本公司亦與其他數家公司簽訂承租營業場所契約。依據所有租賃契約，未來五年內，本公司需支付之租金彙總如下：

年度	金額
九十四	$ 390,983
九十五	387,939
九十六	321,634
九十七	321,634
九十八	321,634
	$ 1,743,824

本公司與台開信託公司於八十六年簽訂新竹金竹廣場預售房地買賣契約，價款總額 4,114,456 仟元（未稅），扣除公共基金及折讓金 68,426 仟元後，房地價款為 4,046,030 仟元。該房地於九十一年十一月開幕，本公司業將該房地價款淨額 4,046,030 仟元轉列固定資產成本，尚未支付之工程尾款 457,819 仟元，帳列應付設備款。台開信託公司於九十二年一月二十三日向台北地方法院對本公司起訴請求支付 1,048,296 仟元（含買賣契約尾款及變更設計追加款），惟本公司基於台開信託公司嚴重違約，本公司對台開公司有多項請求權存在，得依法主張扣抵。截至九十三年十二月三十一日止，法院仍在審理中。

重大之期後事項

除於財務報表附註十一列示者，本公司尚有期後事項列示如下：

本公司於九十四年二月四日經董事會決議，透過英屬維京群島遠東百貨公司轉投資大陸地區新設立之天津遠百百貨公司，投資金額約美金 2,000 仟元。該投資案尚待經濟部投資審議委員會審議，投資金額亦尚未匯出。

土地稅法於九十四年一月三十日修正，其有關土地增值稅永久調降之規定自九十四年二月一日起施行。本公司負債項下之土地增值稅依修正後土地稅法規定計算後，減少繳納 318,820 仟元，將調整轉列資本公積。

本公司董事會於九十四年一月十一日決議以特定人身份按每股 13 元，認購遠銀國際租賃公司現金增資 104,196 仟股，計 1,354,548 仟元。另決議以按每股 10 元，認購子公司亞東百貨公司現金增資 6,089 仟股，計 60,892 仟元。

金融商品資訊

本公司九十三及九十二年度並未從事衍生性金融商品交易。茲將非衍生性金融商品有關資訊揭露如下：

非衍生性金融商品	九十三年十二月三十一日 帳面價值	九十三年十二月三十一日 公平市價	九十二年十二月三十一日 帳面價值	九十二年十二月三十一日 公平市價
資　產				
現金及約當現金	$ 434,207	$ 434,207	$ 166,389	$ 166,389
短期投資－淨額	225,046	289,270	561,092	561,092
應收票據	9,271	9,271	19,653	19,653
應收帳款－淨額	161,027	161,027	148,486	148,486
其他應收款	311,917	311,917	271,117	271,117
質押定存單(帳列其他金融資產)	4,000	4,000	4,000	4,000
長期股權投資(含長期股權投資貸方餘額)	9,980,167	11,103,499	8,741,913	9,337,287
存出保證金	161,702	161,702	208,737	208,737
負　債				
短期借款	1,005,000	1,005,000	1,220,000	1,220,000
應付商業本票	998,105	998,105	729,087	729,087
應付帳款	1,603,434	1,603,434	2,220,932	2,220,932
應付費用	471,045	471,045	538,064	538,064
應付設備款	584,191	584,191	629,760	629,760
應付禮券(帳列其他流動負債)	434,300	434,300	-	-
應付公司債(含一年內到期)	6,100,000	6,128,380	6,400,000	6,442,490
長期借款(含一年內到期)	2,007,100	2,007,100	1,000,000	1,000,000
應付權利金負債(含一年內到期)	1,528,180	1,528,180	2,158,885	2,158,885
存入保證金	57,232	57,232	57,786	57,786

本公司估計金融商品公平市價所使用之方法及假設如下：

短期金融商品公平價值係以其在資產負債表上之帳面價值估計其公平價值，因為此類商品到期日甚近，其帳面價值應屬估計公平價值之合理基礎。此方法應用於現金及約當現金、應收票據、應收帳款、其他應收款、短期借款、應付商業本票、應付帳款、應付費用、應付設備款及應付禮券。

長、短期投資於上市（櫃）公司股票及受益憑證者，係以其市場價格為公平價值，長期投資於非上市（櫃）公司者，以資產負債表日之

股權淨值或帳面價值作為估計其公平價值之基礎。

質押定存單及存出（入）保證金之未來收（付）現金額與帳面金額相近，故以帳面金額為公平價值。

應付公司債係以市場價格為公平市價。

長期借款及應付權利金負債以其預期現金流量之折現值估計公平價值。折現率則以本公司所能獲得類似條件（相近之到期日）之長期借款利率為準。

附註揭露事項

重大交易事項相關資訊及轉投資事業相關資訊

資金貸與他人：附表三。

為他人背書保證：附表四。

年底持有有價證券情形：附表五。

累積買進或賣出同一有價證券之金額達新台幣一億元或實收資本額20%以上：附表六。

取得不動產之金額達新台幣一億元或實收資本額20%以上：附表七。

處分不動產之金額達新台幣一億元或實收資本額20%以上：無。

與關係人進、銷貨之金額達新台幣一億元或實收資本額20%以上：附表八。

應收關係人款項達新台幣一億元或實收資本額20%以上：附表九。

被投資公司名稱、所在地區....等相關資訊：附表十。

從事衍生性商品交易：無。

大陸投資資訊

大陸被投資公司名稱、主要營業項目、實收資本額、投資方式、資金匯出入情形、持股比例、投資損益、期末投資帳面價值、已匯回投資損益及赴大陸地區投資限額：附表十一。

與大陸被投資公司直接或間接由第三地區所發生下列之重大交易事項，暨其價格、付款條件、未實現損益：

進貨金額及百分比與相關應付款項之年底餘額及百分比：無。

銷貨金額及百分比與相關應收款項之年底餘額及百分比：無。

財產交易金額及其所產生之損益數額：無。

票據背書保證或提供擔保品之年底餘額及其目的：附表四。

資金融通之最高餘額、年底餘額、利率區間及當期利息總額：附表三。

其他對當期損益或財務狀況有重大影響之交易事項，如勞務之提供或收受等：無。

部門別財務資訊

產業別資訊

本公司主要係經營零售百貨及超級市場，屬單一產業。

地區別資訊

本公司截至九十三及九十二年底，並未設立國外營運部門。

外銷銷貨資訊

本公司九十三及九十二年度，並無外銷業務。

重要客戶資訊

本公司九十三及九十二年度無來自單一客戶之收入占損益表上收入金額之 10%以上者。

遠東百貨股份有限公司

關係人交易事項明細表

民國九十三年及九十二年十二月三十一日

附表一

單位：新台幣仟元

關係企業	應收帳款 金額	應收帳款 %	其他應收款（註） 金額	其他應收款（註） %	應付帳款 金額	應付帳款 %	應付費用 金額	應付費用 %	存入保證金 金額	存入保證金 %	遞延盈益 金額	遞延盈益 %
九十三年十二月三十一日												
遠百企業公司	$ 8,851	6	$ 21	-	$ 8,585	1	$ 87	-	$ -	-	$363,639	99
遠東鴻利多公司	-	-	-	-	-	-	-	-	13,380	24	-	-
百鼎投資公司	-	-	-	-	-	-	-	-	-	-	5,447	1
亞東百貨公司	153	-	1	-	350	-	26	-	-	-	-	-
亞東證券公司	-	-	-	-	-	-	1,132	-	1,106	2	-	-
裕民公司	-	-	-	-	2,513	-	74	-	-	-	-	-
遠東紡織公司	193	-	-	-	-	-	9,368	2	-	-	-	-
亞洲水泥公司	-	-	88	-	-	-	6,482	1	-	-	-	-
遠東國際商業銀行	862	1	70	-	-	-	-	-	1,556	3	-	-
遠傳電信公司	70	-	19	-	-	-	-	-	-	-	-	-
遠東資源開發公司	-	-	-	-	-	-	1,274	1	-	-	-	-
太平洋崇光百貨公司	9	-	50,000	16	-	-	-	-	-	-	-	-
全家福公司	1,299	1	-	-	29,459	2	5	-	-	-	-	-
其　他	775	-	254	-	-	-	11	-	363	-	-	-
	$ 12,212	8	$ 50,453	16	$ 40,907	3	$ 18,459	4	$ 16,405	29	$369,086	100
九十二年十二月三十一日												
遠百企業公司	$ 18,957	13	$ 50	-	$ 13,914	1	$ -	-	$ -	-	$363,639	99
遠東鴻利多公司	-	-	1	-	-	-	-	-	13,380	23	-	-
百鼎投資公司	-	-	-	-	-	-	-	-	-	-	5,447	1
亞東百貨公司	1,588	1	-	-	328	-	147	-	-	-	-	-
亞東證券公司	100	-	-	-	-	-	1,219	-	1,106	2	-	-
裕民公司	-	-	-	-	-	-	1,441	-	-	-	-	-
遠東紡織公司	221	-	-	-	-	-	9,033	2	-	-	-	-
亞洲水泥公司	186	-	14,812	6	-	-	-	-	-	-	-	-
遠東國際商業銀行	66	-	48	-	-	-	-	-	1,556	3	-	-
遠傳電信公司	154	-	16	-	-	-	1	-	-	-	-	-
全家福公司	-	-	-	-	45,275	2	3,379	1	-	-	-	-
其　他	5	-	11	-	52	-	-	-	-	-	-	-
	$ 21,277	14	$ 14,938	6	$ 59,569	3	$ 15,220	3	$ 16,042	28	$369,086	100

註：本公司於九十二年十二月底與亞洲水泥公司簽訂有關承租台北大樓作為分公司營業使用之增補契約，依約調降九十二年度租金，並退還九十二年溢付之租金 14,725 仟元。

遠東百貨股份有限公司

關係人交易事項明細表

民國九十三及九十二年度

附表二

單位：新台幣仟元

關係企業	銷貨（註一） 金額	%	進貨（註二） 金額	%	其他營業收入－租金（註三） 金額	%	營業費用（註三及四） 金額	%	營業外收入－其他（註五） 金額	%	營業外支出 金額	%	融資自關係企業 最高餘額	日期	年底餘額	年利率（%）	利息費用 金額	%	融資予關係企業 最高餘額	日期	年底餘額	年利率（%）	利息收入 金額	%
九十三年度																								
遠百企業公司	$ 4,903	-	$ -	-	$ 101,326	30	$ 192	-	$ -	-	$ -	-	$ -	-	$ -	-	$ -	-	$ -	-	$ -	-	$ -	-
遠東鴻利多公司	-	-	-	-	127	-	-	-	-	-	-	-	-	-	-	-	-	-	-	-	-	-	-	-
亞東百貨公司	10,221	1	-	-	-	-	-	-	36	-	-	-	-	-	-	-	-	-	-	-	-	-	-	-
亞東證券公司	2,179	-	-	-	3,033	1	-	-	-	-	7,258	9	-	-	-	-	-	-	-	-	-	-	-	-
遠百亞太開發公司	-	-	-	-	23	-	228,000	7	-	-	-	-	-	-	-	-	-	-	-	-	-	-	-	-
太平洋崇光百貨公司	242	-	-	-	-	-	-	-	-	-	-	-	-	-	-	-	-	-	-	-	-	-	-	-
百揚投資公司	-	-	-	-	23	-	-	-	-	-	-	-	-	-	-	-	-	-	-	-	-	-	-	-
裕民公司	-	-	7,562	-	1,396	1	-	-	-	-	-	-	-	-	-	-	-	-	-	-	-	-	-	-
遠東資源開發公司	-	-	-	-	-	-	8,521	-	193	-	-	-	-	-	-	-	-	-	-	-	-	-	-	-
遠東紡織公司	77	-	-	-	-	-	14,864	1	1,713	3	-	-	-	-	-	-	-	-	-	-	-	-	-	-
亞洲水泥公司	-	-	-	-	-	-	74,079	2	-	-	-	-	-	-	-	-	-	-	-	-	-	-	-	-
遠東國際商業銀行	3,757	-	-	-	6,421	2	-	-	3,192	6	-	-	500,000	93.3.31-93.4.26	350,000	1.25-1.35	783	-	-	-	-	-	-	-
遠傳電信公司	-	-	-	-	1,908	1	-	-	-	-	-	-	-	-	-	-	-	-	-	-	-	-	-	-
全家福公司	2,216	-	156,377	1	-	-	3,881	-	-	-	1,833	2	-	-	-	-	-	-	-	-	-	-	-	-
其他	644		-	-	1,044	-	86	-	34	-	-	-	-	-	-	-	-	-	-	-	-	-	-	-
	$ 24,239	1	$ 163,939	1	$ 115,301	35	$ 329,623	10	$ 5,168	9	$ 9,091	11			$ 350,000		$ 783	-			$ -		$ -	-
九十二年度																								
遠百企業公司	$ 6,054	-	$ -	-	$ 98,375	32	$ -	-	$ -	-	$ -	-	$ -	-	$ -	-	$ -	-	$ -	-	$ -	-	$ -	-
遠東鴻利多公司	-	-	-	-	178	-	-	-	-	-	-	-	-	-	-	-	-	-	-	-	-	-	-	-
亞東百貨公司	13,521	1	-	-	-	-	-	-	-	-	-	-	-	-	-	-	-	-	-	-	-		-	-
亞東證券公司	767	-	-	-	3,206	1	-	-	-	-	7,518	11	-	-	-	-	-	-	-	-	-	-	-	-
遠百亞太開發公司	-	-	-	-	23	-	228,000	7	-	-	-	-	-	-	-	-	-	-	-	-	-	-	-	-
太平洋流通投資公司	-	-	-	-	-	-	-	-	-	-	-	-	-	-	-	-	-	-	1,000,000	92.6.16-92.6.23	-	3.87 -6.50	1,338	2
百揚投資公司	-	-	-	-	23	-	-	-	-	-	-	-	-	-	-	-	-	-	2,100,000	92.10.21-92.12.23	-	3.01 -3.26	11,382	15
遠東紡織公司	456	-	-	-	-	-	22,182	-	1,000	1	-	-	-	-	-	-	-	-	-	-	-	-	-	-
亞洲水泥公司	-	-	-	-	-	-	87,203	3	-	-	-	-	-	-	-	-	-	-	-	-	-	-	-	-
遠東國際商業銀行	2,780	-	-	-	6,363	2	-	-	11,362	14	-	-	300,000	92.9.15-92.10.17	-	1.30-1.80	564	-	-	-	-	-	-	-
遠傳電信公司	-	-	-	-	1,919	1	-	-	-	-	-	-	-	-	-	-	-	-	-	-	-	-	-	-
全家福公司	-	-	144,146	1	-	-	9,243	-	-	-	2,070	3	-	-	-	-	-	-	-	-	-	-	-	-
其他	-	-	-	-	601	-	343	-	-	-	-	-	-	-	-	-	-	-	-	-	-	-	-	-
	$ 23,578	1	$ 144,146	1	$ 110,688	36	$ 346,971	10	$ 12,362	15	$ 9,588	14			$ -		$ 564	-			$ -		$ 12,720	17

註一：本公司與各關係人之銷貨條件與其他消費者並無不同。

註二：本公司與各關係人之進貨條件與其他廠商並無重大不同。

註三：本公司與關係人間租金係按當地租金水準計算，並按年或月收付。

註四：本公司於九十二年十二月底與亞洲水泥公司簽訂有關承租台北大樓作為分公司營業使用之增補契約，依約租期延長至九十五年十二月三十一日止，並依不動產鑑價結果，九十二年度租金由 118,119 仟元調降為 78,746 仟元，九十三年一月一日起至九十五年十二月三十一日止，每月租金為 5,468 仟元。

註五：係向遠東國際商業銀行收取之信用卡簽帳回饋金，交易條件與非關係人相當。

遠東百貨股份有限公司及其轉投資公司

資金貸與他人

民國九十三年度

附表三

單位：除另予註明者外，係新台幣仟元

編號	貸出資金之公司	貸與對象	往來科目	本期最高餘額	期末餘額	利率區間	資金貸與性質	業務往來金額	有短期融通資金必要之原因	提列備抵呆帳金額	擔保品名稱	擔保品價值	對個別對象資金貸與限額	資金貸與總限額
0	英屬維京群島遠東百貨公司	美國（洛杉磯）遠東百貨公司	其他應收款	$ 19,026 (USD 600,000)	$ 19,026 (USD 600,000)	4.00-5.00%	（註一）	—	營業週轉	—	—	$ -	$ 58,910 （註二）	$ 147,275 （註三）
1	太平洋流通投資公司	太平洋崇光百貨公司	股東往來	360,000	-	3.08%	（註一）	—	償還借款	—	—	-	1,124,710 （註四）	1,124,710 （註四）
2	太平洋崇光百貨公司	太平洋流通投資公司	股東往來	668,293	-	3.09-3.27%	（註一）	—	償還借款	—	—	-	1,464,732 （註四）	1,464,732 （註四）
2	太平洋崇光百貨公司	太平洋中國控股公司	其他應收款	239,379	656	3.52-3.77%	（註一）	—	償還借款	—	—	-	1,464,732 （註四）	1,464,732 （註四）

註一：有短期融通資金之必要者。

註二：最近一期財務報表淨值之百分之二十。

註三：最近一期財務報表淨值之百分之五十。

註四：最近一期財務報表淨值之百分之四十。

註五：聯青投資公司及太崇投資公司，因其總資產及營業收入未達本公司各該項金額百分之十，對本公司不具重大影響，故未揭露該被投資公司有關資訊。

遠東百貨股份有限公司及其轉投資公司

為他人背書保證

民國九十三年度

附表四

單位：除另予註明者外，係新台幣仟元

編號	背書保證者公司名稱	被背書保證對象		對單一企業背書保證之限額	本期最高背書保證餘額	期末背書保證餘額	以財產擔保之背書保證金額	累計背書保證金額佔最近期財務報表淨值之比率（%）	背書保證最高限額
		公司名稱	關係						
0	遠東百貨公司	百鼎投資公司	直接持有普通股權超過百分之五十之子公司	$17,223,853 (註一)	$ 4,229,000	$ 3,669,281	$ -	21	$34,447,706 (註二)
0	遠東百貨公司	百揚投資公司	直接持有普通股權超過百分之五十之子公司	17,223,853(註一)	2,387,000	-	-	-	34,447,706(註二)
0	遠東百貨公司	遠百亞太開發公司	直接持有普通股權超過百分之五十之子公司	17,223,853(註一)	1,572,000	1,312,000	-	8	34,447,706(註二)
0	遠東百貨公司	太平洋崇光百貨公司	經由子公司間接持有普通股股權超過百分之五十之孫公司	17,223,853(註一)	1,610,056	1,510,056	-	9	34,447,706(註二)
0	遠東百貨公司	遠百企業公司	直接持有普通股權超過百分之五十之子公司	17,223,853(註一)	1,550,000	1,550,000	-	9	34,447,706(註二)
0	遠東百貨公司	遠東鴻利多公司	直接持有普通股權超過百分之五十之子公司	17,223,853(註一)	199,000	180,000	-	1	34,447,706(註二)
0	遠東百貨公司	裕民公司	直接持有普通股權超過百分之五十之子公司	17,223,853(註一)	110,824	110,824	-	1	34,447,706(註二)
0	遠東百貨公司	遠鼎租賃公司	因共同投資關係由各出資股東依其持股比率對其背書保證之公司	17,223,853(註一)	13,064	-	-	-	34,447,706(註二)
1	裕民公司	太平洋崇光百貨公司	母公司與子公司持有普通股股權合併計算超過百分之五十之被投資公司	45,222(註一)	666	666	-	1	90,444(註二)

（接次頁）

（承前頁）

編號	背書保證者公司名稱	被背書保證對象		對單一企業背書保證之限額	本期最高背書保證餘額	期末背書保證餘額	以財產擔保之背書保證金額	累計背書保證金額佔最近期財務報表淨值之比率（%）	背書保證最高限額
		公司名稱	關係						
2	百鼎投資公司	太平洋崇光百貨公司	母公司與子公司持有普通股股權合併計算超過百分之五十之被投資公司	$ 1,486,492(註一)	$ 257,934	$ 257,934	$ -	17	$ 2,972,984(註二)
3	百揚投資公司	太平洋崇光百貨公司	母公司與子公司持有普通股股權合併計算超過百分之五十之被投資公司	1,460,153(註一)	65,934	65,934	-	5	2,920,306(註二)
4	遠百亞太開發公司	太平洋崇光百貨公司	母公司與子公司持有普通股股權合併計算超過百分之五十之被投資公司	2,140,363(註一)	65,934	65,934	-	3	4,280,726(註二)
5	遠百新世紀開發公司	太平洋崇光百貨公司	母公司與子公司持有普通股股權合併計算超過百分之五十之被投資公司	156,118(註一)	65,934	65,934	-	42	312,236(註二)
6	遠東鴻利多公司	太平洋崇光百貨公司	母公司與子公司持有普通股股權合併計算超過百分之五十之被投資公司	28,435(註一)	4,662	4,662	-	16	56,870(註二)
7	亞東百貨公司	太平洋崇光百貨公司	母公司與子公司持有普通股股權合併計算超過百分之五十之被投資公司	24,435(註一)	36,630	36,630	-	150	48,870(註二)
8	太平洋流通投資公司	太平洋崇光百貨公司	直接持有普通股股權超過百分之五十之子公司	14,058,870(註三)	12,311,366	11,602,080	-	413	28,117,740(註四)
8	太平洋流通投資公司	太平洋中國控股公司	經由子公司間接持有普通股股權超過百分之五十之孫公司	14,058,870(註三)	154,586 (USD4,875,000)	-	-	-	28,117,740(註四)

（接次頁）

（承前頁）

編號	背書保證者公司名稱	被背書保證對象		對單一企業背書保證之限額	本期最高背書保證餘額	期末背書保證餘額	以財產擔保之背書保證金額	累計背書保證金額佔最近期財務報表淨值之比率（%）	背書保證最高限額
		公司名稱	關係						
9	太平洋崇光百貨公司	太平洋中國控股公司	直接持有普通股股權超過百分之五十之子公司	$ 7,323,658(註二)	$ 154,586 (USD 4,875,000)	$ -	$ -	-	$ 14,647,316(註五)
9	太平洋崇光百貨公司	太平洋流通投資公司	對太平洋崇光百貨公司直接持有普通股股權超過百分之五十之母公司	7,323,658(註二)	1,800,000	1,540,000	-	42	14,647,316(註五)

註一：最近一期財務報表淨值之一倍。

註二：最近一期財務報表淨值之二倍。

註三：最近一期財務報表淨值之五倍。

註四：最近一期財務報表淨值之十倍。

註五：最近一期財務報表淨值之四倍。

註六：聯青投資公司及太崇投資公司，因其總資產及營業收入未達本公司各該項金額百分之十，對本公司不具重大影響，故未揭露該被投資公司有關資訊。

遠東百貨股份有限公司及其轉投資公司

年底持有有價證券情形

民國九十三年十二月三十一日

附表五

單位：除另予註明者外，為新台幣仟元

持有之公司	有價證券種類及名稱	與有價證券發行人之關係	帳列科目	年底 單位數或股數(仟)	年底 帳面金額	年底 持股比率（%）	年底 市價/股權淨值（註一）	備註
遠東百貨公司	股票							
	亞東證券公司	採權益法計價之被投資公司	長期股權投資	128,713	$ 2,043,606	20	$ 2,043,606	其中83,200仟股作為銀行借款之擔保品
	遠百亞太開發公司	子公司	長期股權投資	138,900	1,485,071	69	1,485,190	
	百揚投資公司	子公司	長期股權投資	29,921	1,360,871	100	1,456,300	
	遠百企業公司	子公司	長期股權投資	163,579	1,111,078	50	1,119,401	
	百鼎投資公司	子公司	長期股權投資	145,111	1,107,483	100	1,486,343	
	太平洋流通投資公司	子公司	長期股權投資	91,600	1,050,487	36	1,026,129	
	英屬維京群島遠東百貨公司	子公司	長期股權投資	100	294,550	100	294,550	
	遠百新世紀開發公司	子公司	長期股權投資	9,992	155,950	100	155,950	
	遠東都會公司	子公司	長期股權投資	13,000	111,176	87	111,176	
	裕民公司	子公司	長期股權投資	2,900	35,018	100	45,222	
	鼎鼎聯合行銷公司	採權益法計價之被投資公司	長期股權投資	3,000	27,371	10	27,371	
	亞東百貨公司	子公司	長期股權投資	3,673	18,058	73	17,948	
	遠東鴻利多公司	子公司	長期股權投資	3,300	15,639	55	15,639	
	百進新加坡私人有限公司	子公司	長期股權投資	90	516	90	516	
	美國（夏威夷）遠東百貨公司	子公司	其他負債	45	(22,129)	100	(22,129)	
	亞洲水泥公司	董事長同一人	長期股權投資	43,783	1,068,261	2	958,840	其中40,000仟股作為銀行借款之擔保品
	遠東國際商業銀行	董事長同一人	長期股權投資	20,779	179,771	1	411,847	
	遠東紡織公司	權益法計價之投資者	長期股權投資	14,171	123,679	-	357,262	
	高雄捷運公司	—	長期股權投資	10,000	100,000	1	101,797	
	遠鼎租賃公司	—	長期股權投資	920	7,360	9	10,505	
	遠鼎公司	董事長同一人	長期股權投資	2	10	-	36	
	華安國際貿易公司	—	長期股權投資	-	-	-	-	
	遠傳電信公司	董事長同一人	短期投資	6,588	175,046	-	249,170	
	受益憑證							
	遠東大聯科技基金	—	短期投資	5,000	50,000	-	40,100	

（接次頁）

（承前頁）

持有之公司	有價證券種類及名稱	與有價證券發行人之關係	帳列科目	年底 單位數或股數(仟)	年底 帳面金額	年底 持股比率（%）	年底 市價/股權淨值（註一）	備註
百鼎投資公司	股票							
	亞東證券公司	採權益法計價之被投資公司	長期股權投資	89,097	$ 1,414,620	14	$ 1,414,620	其中22,030仟股作為百鼎投資公司銀行借款之擔保品
	太平洋流通投資公司	採權益法計價之被投資公司	長期股權投資	9,900	135,340	4	110,903	
	太平洋崇光百貨公司	採權益法計價之被投資公司	長期股權投資	3,818	50,227	1	50,227	
	裕民貿易公司	採權益法計價之被投資公司	長期股權投資	940	16,970	47	16,970	
	遠東鴻利多公司	採權益法計價之被投資公司	長期股權投資	2,670	12,653	45	12,653	
	亞東百貨公司	採權益法計價之被投資公司	長期股權投資	1,327	6,485	27	6,485	
	遠百亞太開發公司	採權益法計價之被投資公司	長期股權投資	500	4,725	-	5,035	
	百揚投資公司	採權益法計價之被投資公司	長期股權投資	78	551	-	3,796	
	百進新加坡私人有限公司	採權益法計價之被投資公司	長期股權投資	10	191	10	57	
	遠百新世紀開發公司	採權益法計價之被投資公司	長期股權投資	2	12	-	31	
	遠百企業公司	採權益法計價之被投資公司	長期股權投資	-	2	-	1	
	亞洲水泥公司	董事長同一人	長期股權投資	46,101	1,068,923	2	1,009,618	其中16,000仟股作為百鼎投資公司發行商業本票之擔保品
	遠東百貨公司	母公司	長期股權投資	35,183	608,762	4	624,852	
	遠東紡織公司	董事長同一人	長期股權投資	36,672	560,957	1	924,500	其中19,200仟股作為太平洋崇光百貨公司向法院提存擔保之用
	新世紀資通公司	董事長同一人	長期股權投資	44,560	413,963	1	381,981	其中33,350仟股作為百鼎投資公司銀行借款擔保品
	遠銀國際租賃公司	—	長期股權投資	7,475	135,000	6	79,910	
	中南紡織公司	—	長期股權投資	2,984	81,390	5	62,065	
	鼎鼎企管公司	—	長期股權投資	180	11,817	18	6,523	
	亞東證券投顧公司	—	長期股權投資	1	10	-	10	

（接次頁）

（承前頁）

持有之公司	有價證券種類及名稱	與有價證券發行人之關係	帳列科目	年底 單位數或股數(仟)	年底 帳面金額	年底 持股比率（%）	年底 市價/股權淨值（註一）	備註
	受益憑證							
	遠東大聯台灣債券基金	—	短期投資	8,060	$ 85,000	-	$ 85,005	
	倍立寶元債券基金	—	短期投資	7,099	84,000	-	84,090	
	聯邦債券基金	—	短期投資	4,271	50,596	-	50,604	
	保德信債券基金	—	短期投資	3,481	49,541	-	49,549	
遠百亞太開發公司	股　票							
	太平洋流通投資公司	採權益法計價之被投資公司	長期股權投資	9,900	135,222	4	110,903	
	遠東鴻利多公司	採權益法計價之被投資公司	長期股權投資	6	60	-	28	
遠百新世紀開發公司	股　票							
	太平洋流通投資公司	採權益法計價之被投資公司	長期股權投資	9,900	135,222	4	110,903	
	受益憑證							
	遠東大聯台灣債券基金	—	短期投資	2,100	22,037	-	22,147	
英屬維京群島遠東百貨公司	股　票							
	重慶百鼎商業管理諮詢公司	採權益法計價之被投資公司	長期股權投資	-	3,171	100	3,171	
	香港九龍英泥公司	—	長期股權投資	46	9,325	2	1,309	
百揚投資公司	股　票							
	太平洋流通投資公司	採權益法計價之被投資公司	長期股權投資	9,900	135,222	4	110,903	
	遠百亞太開發公司	採權益法計價之被投資公司	長期股權投資	600	5,722	-	6,416	
	百鼎投資公司	採權益法計價之被投資公司	長期股權投資	9	89	-	92	
	遠東鴻利多公司	採權益法計價之被投資公司	長期股權投資	12	77	-	57	
	遠百新世紀開發公司	採權益法計價之被投資公司	長期股權投資	2	16	-	31	
	亞東百貨公司	採權益法計價之被投資公司	長期股權投資	-	7	-	4	
	遠百企業公司	採權益法計價之被投資公司	長期股權投資	-	6	-	2	
	遠東百貨公司	母公司	長期股權投資	8,885	153,727	1	157,790	
	亞洲水泥公司	董事長同一人	長期股權投資	2,486	57,644	-	54,445	
	遠東紡織公司	董事長同一人	長期股權投資	1,573	27,659	-	39,665	
	新世紀資通公司	董事長同一人	長期股權投資	20,560	191,003	-	176,246	提供作為百揚投資公司銀行借款擔保品
	亞東證券投顧公司	—	長期股權投資	1	10	-	10	
	受益憑證							
	遠東大聯台灣債券基金	—	短期投資	33,594	353,323	-	354,298	
	倍立寶元基金	—	短期投資	21,136	250,000	-	250,347	
	寶來得寶基金	—	短期投資	9,355	100,971	-	101,006	
	保德信債券基金	—	短期投資	6,381	90,811	-	90,839	

（接次頁）

（承前頁）

持有之公司	有價證券種類及名稱	與有價證券發行人之關係	帳列科目	年底 單位數或股數(仟)	年底 帳面金額	年底 持股比率（%）	年底 市價/股權淨值（註一）	備註
	金復華債券基金	—	短期投資	4,027	$ 50,000	-	$ 50,138	
	兆豐國際歡喜平衡組合基金	—	短期投資	2,000	20,405	-	16,708	
	德信萬年基金	—	短期投資	1,135	16,000	-	16,003	
	保誠威寶基金	—	短期投資	573	7,000	-	7,001	
亞東百貨公司	股　票							
	太平洋流通投資公司	採權益法計價之被投資公司	長期股權投資	5,500	75,180	2	61,613	
	遠百新世紀開發公司	採權益法計價之被投資公司	長期股權投資	2	13	-	156	
	遠東鴻利多公司	採權益法計價之被投資公司	長期股權投資	6	60	-	28	
	百鼎投資公司	採權益法計價之被投資公司	長期股權投資	3	33	-	31	
	百揚投資公司	採權益法計價之被投資公司	長期股權投資	-	4	-	19	
	遠百企業公司	採權益法計價之被投資公司	長期股權投資	-	2	-	2	
	受益憑證							
	遠東台灣債券基金	—	短期投資	948	10,000	-	10,003	
裕民公司	股　票							
	太平洋流通投資公司	—	長期股權投資	100	1,200	-	1,120	
	遠東鴻利多公司	—	長期股權投資	6	56	-	28	
	百鼎投資公司	—	長期股權投資	3	33	-	31	
	遠百新世紀開發公司	—	長期股權投資	2	20	-	31	
	亞東百貨公司	—	長期股權投資	-	7	-	4	
	百揚投資公司	—	長期股權投資	-	4	-	19	
	遠百企業公司	—	長期股權投資	-	1	-	2	
	亞洲水泥公司	董事長同一人	短期投資	972	28,837	-	21,294	
	遠東百貨公司	母公司	短期投資	909	25,587	-	16,142	
遠東鴻利多公司	股　票							
	太平洋流通投資公司	採權益法計價之被投資公司	長期股權投資	700	7,841	-	7,842	
美國（夏威夷）遠東百貨公司	股　票							
	美國（洛杉磯）遠東百貨公司	採權益法計價之被投資公司	其他負債	50	(24,170)	100	(24,170)	
太平洋流通投資公司	股　票							
	太平洋崇光百貨公司	採權益法計價之被投資公司	長期股權投資	220,787	4,742,393	79	2,878,233	其中 210,728 仟股提供作為太平洋流通投資公司銀行借款及發行商業本票擔保品

（接次頁）

（承前頁）

持有之公司	有價證券種類及名稱	與有價證券發行人之關係	帳列科目	年底 單位數或股數(仟)	帳面金額	持股比率（%）	市價/股權淨值（註一）	備註
太平洋崇光百貨公司	股票							
	華碩公司	—	短期投資	271	$ 49,612	-	$ 21,561	
	中環公司	—	短期投資	510	29,401	-	8,160	
	開發金融控股公司	—	短期投資	522	23,133	-	7,936	
	廣達公司	—	短期投資	174	14,921	-	9,480	
	太平洋建設公司	—	短期投資	6,849	14,315	1	11,096	
	神達電腦公司	—	短期投資	328	11,654	-	5,345	
	大霸電子公司	—	短期投資	268	6,474	-	2,566	
	世峰公司	—	短期投資	119	4,858	-	343	
	太平洋中國控股（香港）公司	子公司	長期股權投資	11,400	3,662,980	60	111,517	
	豐洋興業公司	採權益法計價之被投資公司	長期股權投資	27,825	209,408	26	209,408	其中7,950仟股提供作為太平洋崇光百貨公司銀行借款擔保品
	聯青投資公司	子公司	長期股權投資	26,764	-	50	-	
	太崇興業公司	採權益法計價之被投資公司	長期股權投資	2,838	13,625	28	13,625	
	太聯企管顧問公司	採權益法計價之被投資公司	長期股權投資	4,071	49,761	39	49,761	
	太平洋流通投資公司	母公司	長期股權投資	400	4,019	-	4,481	
	太平洋證券公司	—	長期股權投資	20,279	81,116	5	234,169	其中20,279仟股提供作為太平洋崇光百貨公司銀行借款擔保品
	Pacific Venture Investment Ltd.	採權益法計價之被投資公司	長期股權投資	100,000	-	48	-	
	崇光興業公司	採權益法計價之被投資公司	長期股權投資	7,120	-	34	-	
	太崇投資公司	子公司	長期股權投資	99,990	-	100	-	
	無敵科技公司	—	長期股權投資	5	125	-	148	
	富洋投資公司	—	長期股權投資	2	18	-	-	
	億碩高科技公司	—	長期股權投資	18,300	-	15	-	
	天遠投資有限公司	—	長期股權投資	98,000	-	20	-	
	鼎鼎聯合行銷公司	採權益法計價之被投資公司	長期股權投資	3,000	27,371	10	27,371	
	受益憑證							
	元大店頭基金	—	短期投資	1,500	15,000	-	8,040	
	國際第一基金	—	短期投資	500	11,008	-	3,285	
	匯豐店頭中小基金	—	短期投資	2,000	20,060	-	10,440	

（接次頁）

（承前頁）

持有之公司	有價證券種類及名稱	與有價證券發行人之關係	帳列科目	年底 單位數或股數(仟)	年底 帳面金額	年底 持股比率（%）	年底 市價/股權淨值（註一）	備註
	富邦店頭基金	—	短期投資	2,000	$ 20,060	-	$ 10,980	
	國際店頭中小基金	—	短期投資	1,000	10,030	-	8,620	
	匯豐成長基金	—	短期投資	1,021	20,060	-	14,157	
	國際金龍基金	—	短期投資	2,000	20,050	-	9,540	
	國票遠見基金	—	短期投資	1,000	10,000	-	11,240	
	遠東大聯旗艦基金	—	短期投資	150	1,507	-	1,784	
	匯豐富泰債券基金	—	短期投資	20,749	300,000	-	300,467	
	富邦如意債券基金	—	短期投資	19,393	300,000	-	300,047	
	大眾債券基金	—	短期投資	15,782	200,000	-	200,008	
	荷銀精選債券基金	—	短期投資	27,231	300,000	-	300,427	
	遠東大聯台灣債券基金	—	短期投資	37,028	390,000	-	390,509	
	保誠威峰二號債券基金	—	短期投資	6,615	100,128	-	100,276	
	寶來得寶債券基金	—	短期投資	18,547	200,000	-	200,254	
	統一強棒債券基金	—	短期投資	19,960	300,000	-	300,050	
	日盛債券基金	—	短期投資	18,809	250,000	-	250,032	
太平洋中國控股（香港）公司	股票							
	太平洋中國控股公司	子公司	長期股權投資	19,000	575,016	100	575,016	
太平洋中國控股公司	股票							
	上海太平洋百貨公司	子公司	長期股權投資	-	684,557	73	752,019	
	成都商廈太平洋百貨公司	子公司	長期股權投資	-	198,020	100	204,063	
	成都全興大廈太平洋百貨公司	子公司	其他負債	-	(65,965)	100	(63,725)	
	重慶大都會廣場太平洋百貨公司	子公司	長期股權投資	-	291,650	100	291,666	
	北京西單太平洋百貨公司	子公司	長期股權投資	-	49,459	55	49,443	
	重慶諮詢管理顧問公司	子公司	長期股權投資	-	27,677	100	27,681	
	上海諮詢管理顧問公司	採權益法計價之被投資公司	長期股權投資	-	5,840	49	5,840	

註一：上市櫃公司股票市價係按九十三年十二月份平均收盤價計算；受益憑證市價係按九十三年十二月三十一日基金淨值計算。未上市櫃公司採權益法計價之長期股權投資除百進新加坡私人有限公司及美國（夏威夷）遠東百貨公司外，餘係按九十三年度經會計師查核之財務報表計算股權淨值；採成本法評價之長期股權投資主要係按各該被投資公司九十三年度經會計師查核之財務報表計算股權淨值。

註二：聯青投資公司及太崇投資公司，因其總資產及營業收入未達本公司各該項金額百分之十，對本公司不具重大影響，故未揭露該被投資公司有關資訊。

遠東百貨股份有限公司及其轉投資公司

累積買進或賣出同一有價證券之金額達新台幣一億元或實收資本額百分之二十以上

民國九十三年度

附表六

單位：新台幣仟元

買、賣之公司名稱	有價證券種類及名稱	帳列科目	交易對象	關係	年初 股數（仟股）	年初 金額	買入 股數（仟股）	買入 金額	賣出 股數（仟股）	賣出 售價	賣出 帳面成本	賣出 處分（損）益	年底 股數（仟股）	年底 金額
遠東百貨公司	股票													
	遠東都會公司	長期股權投資	—	—	-	$ -	13,000	$ 130,000	-	$ -	$ 18,824（註一）	$ -	13,000	$ 111,176
	受益憑證													
	台壽保所羅門債券基金	短期投資	—	—	-	-	23,254	260,000	23,254	260,679	260,000	679	-	-
	景順債券基金	短期投資	—	—	-	-	20,259	290,000	20,259	290,334	290,000	334	-	-
	保德信債券基金	短期投資	—	—	-	-	9,966	140,000	9,966	140,915	140,000	915	-	-
	中興平安債券基金	短期投資	—	—	-	-	28,146	290,000	28,146	291,013	290,000	1,013	-	-
	聯邦債券基金	短期投資	—	—	1,714	20,000	10,671	125,000	12,385	145,971	145,000	971	-	-
	金鼎債券基金	短期投資	—	—	-	-	13,931	190,000	13,931	190,312	190,000	312	-	-
	大眾債券基金	短期投資	—	—	-	-	19,946	250,000	19,946	250,845	250,000	845	-	-
	大華債券基金	短期投資	—	—	-	-	18,421	230,000	18,421	230,919	230,000	919	-	-
	建弘全家福債券基金	短期投資	—	—	2,219	350,019	1,831	290,000	4,050	642,438	640,019	2,419	-	-
	兆豐國際寶鑽債券基金	短期投資	—	—	-	-	24,450	270,000	24,450	270,805	270,000	805	-	-
	德信萬年債券基金	短期投資	—	—	-	-	20,828	290,000	20,828	290,870	290,000	870	-	-
	統一強棒債券基金	短期投資	—	—	-	-	6,723	100,000	6,723	100,418	100,000	418	-	-
	保誠威鋒二號債券基金	短期投資	—	—	-	-	19,317	290,000	19,317	290,933	290,000	933	-	-
	永昌麒麟債券基金	短期投資	—	—	-	-	27,203	290,000	27,203	291,068	290,000	1,068	-	-
	台壽保美邦債券基金	短期投資	—	—	-	-	26,647	290,000	26,647	290,538	290,000	538	-	-
	友邦巨輪債券基金	短期投資	—	—	-	-	23,636	290,000	23,636	290,727	290,000	727	-	-
	大眾駿馬債券基金	短期投資	—	—	-	-	9,506	100,000	9,506	100,074	100,000	74	-	-
	富鼎益利信債券基金	短期投資	—	—	-	-	8,105	100,000	8,105	100,068	100,000	68	-	-
	德信萬保債券基金	短期投資	—	—	-	-	12,211	130,000	12,211	130,364	130,000	364	-	-

（接次頁）

（承前頁）

買、賣之公司名稱	有價證券種類及名稱	帳列科目	交易對象	關係	年初 股數（仟股）	年初 金額	買入 股數（仟股）	買入 金額	賣出 股數（仟股）	賣出 售價	賣出 帳面成本	賣出 處分（損）益	年底 股數（仟股）	年底 金額
	建弘台灣債券基金	短期投資	—	—	-	$ -	16,844	$ 230,000	16,844	$ 230,151	$ 230,000	$ 151	-	$ -
	傳山永利債券基金	短期投資	—	—	-	-	8,521	100,000	8,521	100,284	100,000	284	-	-
	寶來得寶債券基金	短期投資	—	—	-	-	13,074	140,000	13,074	140,338	140,000	338	-	-
百鼎投資公司	受益憑證													
	金復華萬益基金	短期投資	—	—	-	-	10,000	100,000	10,000	100,198	100,000	198	-	-
	金復華精鑽平衡基金	短期投資	—	—	-	-	10,000	100,000	10,000	100,502	100,000	502	-	-
	聯邦債券基金	短期投資	—	—	-	-	21,357	250,993	17,086	200,993	200,397	596	4,271	50,596
	保德信債券基金	短期投資	—	—	-	-	17,404	245,941	13,923	196,941	196,400	541	3,481	49,541
	中興快樂平衡基金	短期投資	—	—	-	-	10,000	100,000	10,000	99,362	100,000	(638)	-	-
	彰銀安泰基金	短期投資	—	—	-	-	8,781	100,000	8,781	100,021	100,000	21	-	-
	建弘台灣債券基金	短期投資	—	—	-	-	7,338	100,020	7,338	100,508	100,020	488	-	-
遠百新世紀開發公司	受益憑證													
	建弘全家福基金	短期投資	—	—	807	127,356	-	-	807	129,262	127,356	1,906	-	-
百揚投資公司	受益憑證													
	遠東大聯台灣債券基金	短期投資	—	—	-	-	57,528	605,000	23,934	252,020	251,677	343	33,594	353,323
	建弘全家福基金	短期投資	—	—	-	-	946	150,000	946	151,332	150,000	1,332	-	-
	凱基凱旋基金	短期投資	—	—	-	-	24,082	250,000	24,082	251,394	250,000	1,394	-	-
	大華債券基金	短期投資	—	—	-	-	7,998	100,000	7,998	100,601	100,000	601	-	-
	德信萬年基金	短期投資	—	—	-	-	8,300	116,000	7,165	100,647	100,000	647	1,135	16,000
	聯邦債券基金	短期投資	—	—	-	-	11,938	140,000	11,938	140,833	140,000	833	-	-
	寶來得寶基金	短期投資	—	—	-	-	18,710	200,971	9,355	100,971	100,000	971	9,355	100,971
	保德信債券基金	短期投資	—	—	-	-	13,471	190,811	7,090	100,811	100,000	811	6,381	90,811
	倍立寶元債券基金	短期投資	—	—	-	-	21,136	250,000	-	-	-	-	21,136	250,000
	股票													
	遠傳電信公司	短期投資	遠傳電信公司	董事長二親等以內之他公司	113,044	2,080,044	-	-	113,044	3,324,793	2,080,044	1,244,749	-	-
太平洋崇光百貨公司	受益憑證													
	大眾債券基金	短期投資	—	—	-	-	59,482	750,000	43,700	550,451	550,000	451	15,782	200,000
	保誠威寶基金	短期投資	—	—	-	-	24,829	300,000	24,829	300,240	300,000	240	-	-
	富鼎益利信基金	短期投資	—	—	-	-	20,376	250,000	20,376	250,028	250,000	28	-	-
	新光吉祥基金	短期投資	—	—	-	-	10,609	150,000	10,609	150,019	150,000	19	-	-

（接次頁）

（承前頁）

買、賣之公司名稱	有價證券種類及名稱	帳列科目	交易對象	關係	年初		買入		賣出				年底	
					股數（仟股）	金額	股數（仟股）	金額	股數（仟股）	售價	帳面成本	處分（損）益	股數（仟股）	金額
	遠東大聯台灣債券基金	短期投資	—	—	28,810	$ 300,000	145,869	$1,530,000	137,651	$1,441,076	$1,440,000	$ 1,076	37,028	$ 390,000
	荷銀債券基金	短期投資	—	—	-	-	20,708	300,000	20,708	300,178	300,000	178	-	-
	台壽保豐年債券基金	短期投資	—	—	48,067	500,000	-	-	48,067	500,385	500,000	385	-	-
	瑞銀翔鷹債券基金	短期投資	—	—	19,170	200,000	43,977	460,000	63,147	660,392	660,000	392	-	-
	富邦如意債券基金	短期投資	—	—	19,693	300,000	32,492	500,000	32,792	500,469	500,000	469	19,393	300,000
	新光台灣吉利債券基金	短期投資	—	—	-	-	6,241	100,000	6,241	100,061	100,000	61	-	-
	新光吉星債券基金	短期投資	—	—	-	-	14,430	200,000	14,430	200,058	200,000	58	-	-
	匯豐富泰債券基金	短期投資	—	—	-	-	40,844	590,000	20,095	290,197	290,000	197	20,749	300,000
	保誠威峰二號債券基金	短期投資	—	—	-	-	16,517	250,000	9,902	150,000	149,872	128	6,615	100,128
	荷銀精選債券基金	短期投資	—	—	-	-	27,231	300,000	-	-	-	-	27,231	300,000
	寶來得寶債券基金	短期投資	—	—	-	-	18,547	200,000	-	-	-	-	18,547	200,000
	統一強棒債券基金	短期投資	—	—	-	-	19,960	300,000	-	-	-	-	19,960	300,000
	日盛債券基金	短期投資	—	—	-	-	18,809	250,000	-	-	-	-	18,809	250,000

註一：係認列該公司九十三年九至十二月之投資損失。

註二：聯青投資公司及太崇投資公司，因其總資產及營業收入未達本公司各該項金額百分之十，對本公司不具重大影響，故未揭露該被投資公司有關資訊。

遠東百貨股份有限公司及其轉投資公司

取得不動產之金額達新台幣一億元或實收資本額百分之二十以上

民國九十三年度

附表七

單位：新台幣仟元

取得之公司	財產名稱	交易日或事實發生日	交易金額	價款支付情形	交易對象	關係	交易對象為關係人者，其前次移轉資料				價格決定之參考依據	取得目的及使用之情形	其他約定事項
							所有人	與公司之關係	移轉日期	金額			
遠百企業股份有限公司	建物	93.12.29	$ 232,324	以本公司原支付之存出保證金抵付價款	鴻利多股份有限公司	其董事長與本公司為同一人	—	—	—	$ -	鑑價報告及市場價格，鑑價結果為$232,337	長期經營之需求	—

遠東百貨股份有限公司及其轉投資公司

與關係人進、銷貨之金額達新台幣一億元或實收資本額百分之二十以上

民國九十三年十二月三十一日

附表八

單位：新台幣仟元

進（銷）貨之公司	交易對象	關係	交易情形				交易條件與一般交易不同之情形及原因		應收（付）票據、帳款		備註
			進（銷）貨	金額	佔總進（銷）貨之比率	授信期間	單價	授信期間	餘額	佔總應收（付）票據、帳款之比率	
遠東百貨公司	全家福公司	遠東紡織公司之孫公司	進貨	$ 156,377	1%	月結 30-60 天	$ -	—	$ 29,459	2%	應付帳款
太平洋崇光百貨公司	太崇興業公司	採權益法計價之被投資公司	進貨	236,508	1.05%	月結 15-45 天	-	—	15,021 13,997	- 1%	應付票據 應付帳款

註：聯青投資公司及太崇投資公司，因其總資產及營業收入未達本公司各該項金額百分之十，對本公司不具重大影響，故未揭露該被投資公司有關資訊。

遠東百貨股份有限公司及其轉投資公司

應收關係人款項達新台幣一億元或實收資本額百分之二十以上

民國九十三年度

附表九

單位：新台幣仟元

帳列應收款項之公司	交易對象	關係	應收關係人款項餘額	週轉率	逾期應收關係人款項		應收關係人款項期後收回金額	提列備抵呆帳金額
					金額	處理方式		
太平洋崇光百貨公司	崇光興業公司	採權益法計價之被投資公司	$ 395,816	-	$ 395,816	催收	$ -	$ 220,538
	太崇投資公司	採權益法計價之被投資公司	534,137	-	534,137	催收	-	534,137

註：聯青投資公司及太崇投資公司，因其總資產及營業收入未達本公司各該項金額百分之十，對本公司不具重大影響，故未揭露該被投資公司有關資訊。

遠東百貨股份有限公司及其轉投資公司

被投資公司名稱、所在地區...等相關資訊

民國九十三年十二月三十一日

附表十

單位：新台幣仟元

投資公司名稱	被投資公司名稱	所在地區	主要營業項目	原始投資金額		期末持有			被投資公司本期（損）益	本期認列之投資（損）益（註一）	備註
				本期期末	九十二年底	股數（仟股）	比例（%）	帳面金額			
遠東百貨公司	亞東證券公司	中華民國	綜合證券商	$ 143,652	$ 143,652	128,713	20	$ 2,043,606	$ 808,794	$ 155,938	採權益法計價之被投資公司
	遠百亞太開發公司	中華民國	大型購物中心	1,385,888	1,385,888	138,900	69	1,485,071	103,387	70,721	子公司
	百揚投資公司	中華民國	投資	249,424	249,406	29,921	100	1,360,871	1,228,875	1,225,743	子公司
	遠百企業公司	中華民國	商品量販	1,275,999	1,275,999	163,579	50	1,111,078	(711,994)	(355,997)	子公司
	百鼎投資公司	中華民國	投資	50,041	49,993	145,111	100	1,107,483	43,595	43,588	子公司
	太平洋流通投資公司	中華民國	投資	1,079,400	1,079,400	91,600	36	1,050,487	493,186	176,840	子公司
	英屬維京群島遠東百貨公司	英屬維京群島	投資	26,190	26,190	100	100	294,550	(6,068)	(6,068)	子公司
	遠百新世紀開發公司	中華民國	大型購物中心	106,399	505,967	9,992	100	155,950	17,475	17,458	子公司
	遠東都會公司	中華民國	商品量販	130,000	-	13,000	87	111,176	(21,720)	(18,824)	子公司
	裕民公司	中華民國	廣告設計	24,000	23,994	2,900	100	35,018	2,897	(1,622)	子公司
	鼎鼎聯合行銷公司	中華民國	行銷	30,000	-	3,000	10	27,371	(26,294)	(2,629)	採權益法計價之被投資公司
	亞東百貨公司	中華民國	百貨買賣	124,029	124,021	3,673	73	18,058	(39,597)	(29,305)	子公司
	遠東鴻利多公司	中華民國	建物出租	40,191	40,191	3,300	55	15,639	(5,365)	(3,114)	子公司
	百進新加坡私人有限公司	新加坡	投資	1,718	1,718	90	90	516	(263)	(263)	子公司
	美國（夏威夷）遠東百貨公司	美國	貿易	63,787	63,787	45	100	(22,129)	(2,067)	(2,067)	子公司
百鼎投資公司	亞東證券公司	中華民國	綜合證券商	163,563	163,563	89,097	14	1,414,620	808,794		採權益法計價之被投資公司
	太平洋流通投資公司	中華民國	投資	99,000	99,000	9,900	4	135,340	493,186		子公司
	太平洋崇光百貨公司	中華民國	百貨買賣	33,490	33,490	3,818	1	50,227	1,075,688		孫公司
	裕民貿易公司	中華民國	進出口貿易及代理業務	21,291	21,291	940	47	16,970	(35)		採權益法計價之被投資公司
	遠東鴻利多公司	中華民國	建物出租	28,672	28,672	2,670	45	12,653	(5,365)		子公司
	亞東百貨公司	中華民國	百貨買賣	33,646	32,500	1,327	27	6,485	(39,597)		子公司
	遠百亞太開發公司	中華民國	大型購物中心	5,000	5,000	500	-	4,725	103,387		子公司
	百揚投資公司	中華民國	投資	551	503	78	-	551	1,228,875		子公司
	百進新加坡私人有限公司	新加坡	投資	191	191	10	10	191	(263)		子公司
	遠百新世紀開發公司	中華民國	大型購物中心	20	100	2	-	12	17,475		子公司
	遠百企業公司	中華民國	商品量販	2	2	-	-	2	(711,994)		子公司
遠百亞太開發公司	太平洋流通投資公司	中華民國	投資	99,000	99,000	9,900	4	135,222	493,186		子公司
	遠東鴻利多公司	中華民國	建物出租	231	231	6	-	60	(5,365)		子公司

（接次頁）

（承前頁）

投資公司名稱	被投資公司名稱	所在地區	主要營業項目	原始投資金額		期末持有			被投資公司本期（損）益	本期認列之投資（損）益（註一）	備註
				本期期末	九十二年底	股數（仟股）	比例（%）	帳面金額			
遠百新世紀開發公司	太平洋流通投資公司	中華民國	投資	$ 99,000	$ 99,000	9,900	4	$ 135,222	$ 493,186		子公司
英屬維京群島遠東百貨公司	重慶百鼎商業管理諮詢公司	中國大陸	諮詢服務	3,171 (USD 100,000)	-	-	100	3,171 (USD 100,000)	-		孫公司
百揚投資公司	太平洋流通投資公司	中華民國	投資	99,000	99,000	9,900	4	135,222	493,186		子公司
	遠百亞太開發公司	中華民國	大型購物中心	6,064	4,900	600	-	5,722	103,387		子公司
	百鼎投資公司	中華民國	投資	100	100	9	-	89	43,595		子公司
	遠東鴻利多公司	中華民國	建物出租	234	234	12	-	77	(5,365)		子公司
	遠百新世紀開發公司	中華民國	大型購物中心	20	100	2	-	16	17,475		子公司
	亞東百貨公司	中華民國	百貨買賣	7	7	-	-	7	(39,597)		子公司
	遠百企業公司	中華民國	商品量販	2	2	-	-	6	(711,994)		子公司
亞東百貨公司	太平洋流通投資公司	中華民國	投資	55,000	55,000	5,500	2	75,180	493,186		子公司
	遠百新世紀開發公司	中華民國	大型購物中心	20	100	2	-	13	17,475		子公司
	遠東鴻利多公司	中華民國	建物出租	231	231	6	-	60	(5,365)		子公司
	百鼎投資公司	中華民國	投資	33	33	3	-	33	43,595		子公司
	百揚投資公司	中華民國	投資	4	4	-	-	4	1,228,875		子公司
	遠百企業公司	中華民國	商品量販	2	2	-	-	2	(711,994)		子公司
裕民公司	太平洋流通投資公司	中華民國	投資	1,200	1,200	100	-	1,200	493,186		子公司
	遠東鴻利多公司	中華民國	建物出租	100	100	6	-	56	(5,365)		子公司
	百鼎投資公司	中華民國	投資	33	33	3	-	33	43,595		子公司
	遠百新世紀開發公司	中華民國	大型購物中心	20	100	2	-	20	17,475		子公司
	亞東百貨公司	中華民國	百貨買賣	7	7	-	-	7	(39,597)		子公司
	百揚投資公司	中華民國	投資	4	4	-	-	4	1,228,875		子公司
	遠百企業公司	中華民國	商品量販	2	2	-	-	1	(711,994)		子公司
遠東鴻利多公司	太平洋流通投資公司	中華民國	投資	8,400	8,400	700	-	7,841	493,186		子公司
美國（夏威夷）遠東百貨公司	美國（洛杉磯）遠東百貨公司	美國	貿易	1,600	1,600	50	100	(24,170)	(1,874)		孫公司
太平洋流通投資公司	太平洋崇光百貨公司	中華民國	百貨買賣	4,469,904	4,469,904	220,787	79	4,742,393	1,075,688		孫公司
太平洋崇光百貨公司	崇光興業公司	中華民國	信用卡業務	32,984	32,984	7,120	34	-	-		孫公司採權益法計價之被投資公司
	豐洋興業公司	中華民國	百貨買賣	525,000	525,000	27,825	26	209,408	-		孫公司採權益法計價之被投資公司
	太聯企管顧問公司	中華民國	保全、清潔	76,099	76,099	4,071	39	49,761	4,510		孫公司採權益法計價之被投資公司

（接次頁）

（承前頁）

投資公司名稱	被投資公司名稱	所在地區	主要營業項目	原始投資金額		期末持有			被投資公司本期（損）益	本期認列之投資（損）益（註一）	備註
				本期期末	九十二年底	股數（仟股）	比例（%）	帳面金額			
	太崇興業公司	中華民國	服飾、餐飲、俱樂部	$ 19,900	$ 19,900	2,838	28	$ 13,625	($ 41,467)		孫公司採權益法計價之被投資公司
	太崇投資公司	中華民國	投資	999,900	999,900	99,990	100	-	-		孫公司
	Pacific Venture Investment Ltd	香港	投資	357,050	357,050	100,000	48	-	-		孫公司採權益法計價之被投資公司
	聯青投資公司	中華民國	投資	270,641	270,641	26,764	50	-	-		孫公司
	網微科技公司（註四）	中華民國	網路、軟硬體維護	-	65,300	-	-	-	-		孫公司
	鼎鼎聯合行銷公司	中華民國	行銷	30,000	-	3,000	10	27,371	(26,294)		本公司採權益法計價之被投資公司
	太平洋中國控股（香港）公司	香港	投資	4,000,000	4,000,000	11,400	60	3,662,980	386,545		孫公司
太平洋中國控股（香港）公司	太平洋中國控股公司	英屬維京群島	投資	602,490	602,490	19,000	100	575,016	386,545		孫公司
太平洋中國控股公司	上海太平洋百貨公司	中國大陸	百貨買賣	406,919	406,919	-	73	684,557	465,461		孫公司
	成都商廈太平洋百貨公司	中國大陸	百貨買賣	221,970	221,970	-	100	198,020	58,358		孫公司
	成都全興大廈太平洋百貨公司	中國大陸	百貨買賣	31,393	31,393	-	100	(65,965)	29,638		孫公司
	重慶大都會廣場太平洋百貨公司	中國大陸	百貨買賣	95,130	95,130	-	100	291,650	159,397		孫公司
	北京西單太平洋百貨公司	中國大陸	百貨買賣	209,286	209,286	-	55	49,459	(86,879)		孫公司
	重慶諮詢管理顧問公司	中國大陸	諮詢服務	6,342	6,342	-	100	27,677	10,039		孫公司
	上海諮詢管理顧問公司	中國大陸	諮詢服務	5,438	5,438	-	49	5,840	163		孫公司採權益法計價之被投資公司

註一：除百進新加坡私人有限公司及美國（夏威夷）遠東百貨公司外，餘係按九十三年度經會計師查核之財務報表認列投資損益。

註二：聯青投資公司及太崇投資公司，因其總資產及營業收入未達本公司各該項金額百分之十，對本公司不具重大影響，故未揭露該被投資公司有關資訊。

註三：原始投資金額涉及外幣者，按九十三年十二月三十一日匯率 US$1＝$31.71 換算。

註四：網微科技公司已於九十三年六月清算完成。

遠東百貨股份有限公司及其轉投資公司

大陸投資資訊

民國九十三年度

附表十一

單位：除另予註明者外，為新台幣仟元

大陸被投資公司名稱	主要營業項目	實收資本額（註一）	投資方式	本期期初自台灣匯出累積投資金額（註一）	本期匯出或收回投資金額		本期期末自台灣匯出累積投資金額（註一）	本公司直接或間接投資之持股比例（%）	本期認列投資損益（註四）	期末投資帳面價值	截至本期止已匯回投資收益
					匯出	收回					
上海太平洋百貨公司	百貨買賣	$ 561,267	註二	$ 406,919	$ -	$ -	$ 406,919	19	$ 73,688	$ 177,985	$ -
成都商廈太平洋百貨公司	百貨買賣	221,970	註二	221,970	-	-	221,970	26	13,074	51,485	-
成都全興大廈太平洋百貨公司	百貨買賣	31,393	註二	31,393	-	-	31,393	26	7,321	(17,151)	-
重慶大都會廣場太平洋百貨公司	百貨買賣	95,130	註二	95,130	-	-	95,130	26	41,443	75,829	-
北京西單太平洋百貨公司	百貨買賣	380,520	註二	209,286	-	-	209,286	14	(12,424)	12,859	-
重慶諮詢管理顧問公司	諮詢服務	6,342	註二	6,342	-	-	6,342	26	2,610	7,196	-
上海諮詢管理顧問公司	諮詢服務	11,099	註二	5,438	-	-	5,438	13	21	1,518	-
重慶百鼎商業管理諮詢公司	諮詢服務	3,171	註三	-	-	-	-	100	-	3,171	-

本期期末累計自台灣匯出赴大陸地區投資金額	經濟部投審會核准投資金額	依經濟部投審會規定赴大陸地區投資限額
$976,478	$3,870,187（註一）	$6,889,541

註一：係按九十三年十二月三十一日匯率 US$1＝$31.71 換算。

註二：透過第三地區投資設立公司再投資大陸公司。

註三：透過轉投資第三地區現有公司再投資大陸公司。

註四：本期投資損益係按經與中華民國會計師事務所有合作關係之國際性會計師事務所查核之財務報表計算。

五、最近年度經會計師查核簽證之母公司合併財務報表

會計師查核報告

遠東百貨股份有限公司　公鑒：

遠東百貨股份有限公司及其子公司民國九十三年及九十二年十二月三十一日之合併資產負債表，暨民國九十三年及九十二年一月一日至十二月三十一日之合併損益表、合併股東權益變動表及合併現金流量表，業經本會計師查核竣事。上開合併財務報表之編製係管理階層之責任，本會計師之責任則為根據查核結果對上開合併財務報表表示意見。

本會計師係依照會計師查核簽證財務報表規則及一般公認審計準則規劃並執行查核工作，以合理確信財務報表有無重大不實表達。此項查核工作包括以抽查方式獲取財務報表所列金額及所揭露事項之查核證據、評估管理階層編製財務報表所採用之會計原則及所作之重大會計估計，暨評估財務報表整體之表達。本會計師相信此項查核工作可對所表示之意見提供合理之依據。

依本會計師之意見，第一段所述財務報表在所有重大方面係依照證券發行人財務報告編製準則及一般公認會計原則編製，足以允當表達遠東百貨股份有限公司及其子公司民國九十三年及九十二年十二月三十一日之財務狀況，暨民國九十三年及九十二年一月一日至十二月三十一日之經營成果與現金流量。

勤業眾信會計師事務所

會計師　吳恩銘　　會計師　葉淑娟

財政部證券暨期貨管理委員會核准文號　台財證六字第 0920123784 號

財政部證券暨期貨管理委員會核准文號　台財證六字第 0920123784 號

中華民國九十四年二月十七日

遠東百貨股份有限公司及其子公司

合併資產負債表

民國九十三年及九十二年十二月三十一日

單位：新台幣仟元，惟每股面額為元

代碼	資產	九十三年十二月三十一日 金額	%	九十二年十二月三十一日 金額	%
	流動資產				
1100	現金及約當現金（附註二及四）	$ 4,912,295	6	$ 4,161,035	6
1110	短期投資－淨額（附註二及五）	3,899,201	5	4,629,207	6
1140	應收票據及帳款－減備抵呆帳九十三年 220,538 仟元及九十二年 228,303 仟元後之淨額（附註二及二十八）	1,137,106	2	1,246,311	2
1160	其他應收款（附註二十八）	446,786	1	397,209	1
1210	存貨－淨額（附註二及六）	2,400,168	3	2,365,137	3
1260	預付款項（附註十五及二十八）	812,735	1	641,262	1
1291	質押定存單（附註二十九）	12,731	-	33,861	-
1286	遞延所得稅資產（附註二及二十四）	160,770	-	239,711	-
1298	其他流動資產	98,064	-	288,854	-
11XX	流動資產合計	13,879,856	18	14,002,587	19
	長期投資				
	長期股權投資－淨額（附註二、七、二十九及三十）				
142101	採權益法之長期股權投資	4,217,214	6	3,894,355	5
142102	採成本法之長期股權投資	4,097,798	5	3,731,107	5
1423	不動產投資－淨額（附註二及八）	634,778	1	613,546	1
1420	長期投資合計	8,949,790	12	8,239,008	11
	固定資產（附註二、九、十、十一、十二、十三、二十九及三十）				
	成本				
1501	土地	6,458,430	8	6,440,086	8
1521	房屋及設備	16,407,322	21	16,573,079	22
1531	器具及設備	5,790,138	8	5,775,943	8
1611	租賃資產	892,409	1	1,200,993	2
1631	租賃改良	2,839,439	4	2,930,248	4
15X1	成本合計	32,387,738	42	32,920,349	44
15X8	重估增值	1,197,577	2	830,580	1
15XY	成本及重估增值	33,585,315	44	33,750,929	45
15X9	減：累積折舊	7,874,876	10	7,781,862	10
		25,710,439	34	25,969,067	35
1671	未完工程	4,697,526	6	4,504,480	6
1672	租賃權益－淨額	9,484,875	12	9,809,142	13
1627	出租資產－淨額	1,620,095	2	1,573,966	2
15XX	固定資產淨額	41,512,935	54	41,856,655	56
	無形資產				
1770	遞延退休金成本（附註二及二十七）	106,481	-	121,100	-
	其他資產				
1820	存出保證金（附註十、十二、十五、二十八及三十）	1,227,113	2	1,346,081	2
1830	待出售（重劃）資產－土地（附註十三）	160,632	-	545,973	1
1810	閒置資產－淨額（附註二、十四及二十九）	462,751	1	523,910	1
1850	長期預付款（附註十五及二十八）	2,952,061	4	691,031	1
1840	預付退休金（附註二及二十七）	109,236	-	79,715	-
1860	遞延所得稅資產（附註二及二十四）	269,957	-	275,678	-
1886	合併借項（附註二及十六）	5,832,549	8	6,303,062	8
1887	受限制資產（附註二十九及三十）	295,834	-	22,500	-
1888	其他資產－其他（附註二十八及二十九）	552,768	1	902,164	1
18XX	其他資產合計	11,862,901	16	10,690,114	14
1XXX	資產總計	$ 76,311,963	100	$ 74,909,464	100

代碼	負債及股東權益	九十三年十二月三十一日 金額	%	九十二年十二月三十一日 金額	%
	流動負債				
2100	銀行短期借款（附註十七及二十九）	$ 3,031,680	4	$ 5,676,538	8
2110	應付短期票券（附註十八及二十九）	4,631,427	6	3,863,372	5
2140	應付票據及帳款（附註二十八）	13,432,074	18	13,371,564	18
2170	應付費用（附註二十八）	1,453,470	2	1,422,137	2
2160	應付所得稅（附註二及二十四）	531,470	1	435,107	1
2210	其他應付款（附註二十八）	424,223	1	435,805	1
2150	應付工程及設備款（附註二十八及三十）	1,000,022	1	1,163,088	1
2260	預收款項	3,174,485	4	2,530,087	3
2271	一年內到期之應付公司債（附註十九及二十九）	1,100,000	1	425,000	1
2273	一年內到期之長期借款（附註二十及二十九）	1,808,900	2	821,359	1
2272	一年內到期之應付權利金負債（附註二及十）	466,613	1	630,705	1
2274	一年內到期之應付租賃款（附註二十一）	385,552	-	380,103	-
2280	其他流動負債	535,966	1	725,124	1
21XX	流動負債合計	31,975,882	42	31,879,989	43
	長期負債				
2410	應付公司債（附註十九及二十九）	5,875,000	8	6,975,000	9
2420	長期借款（附註二十及二十九）	14,225,472	19	12,765,541	17
2440	應付權利金負債（附註二及十）	1,061,567	1	1,528,180	2
2460	應付租賃款（附註二十一）	-	-	531,616	1
24XX	長期負債合計	21,162,039	28	21,800,337	29
	各項準備				
2510	土地增值稅準備（附註十及三十二）	987,738	1	987,738	1
	其他負債				
2810	應計退休金負債（附註二及二十七）	263,001	-	218,478	-
2820	存入保證金（附註十一及二十八）	154,283	-	152,240	-
2890	少數股權	4,513,898	6	4,197,856	6
2880	其他負債－其他（附註二、七及二十一）	31,269	-	26,719	-
28XX	其他負債合計	4,962,451	6	4,595,293	6
2XXX	負債合計	59,088,110	77	59,263,357	79
	股東權益				
	股本				
3110	普通股－每股面額 10 元，額定：1,350,000 仟股，發行：987,045 仟股	9,870,448	13	9,870,448	13
	資本公積				
3210	股票發行溢價	2,606,859	4	2,606,859	4
3220	庫藏股票交易	19,894	-	51,380	-
3230	資產重估增值	614,880	1	614,880	1
3260	因長期股權投資按權益法計價而發生	313,621	-	312,553	-
32XX	資本公積合計	3,555,254	5	3,585,672	5
	保留盈餘				
3310	法定盈餘公積	1,031,416	1	1,001,745	1
3320	特別盈餘公積	2,159,977	3	2,159,977	3
3350	未分配盈餘	1,485,215	2	296,701	1
33XX	保留盈餘合計	4,676,608	6	3,458,423	5
	股東權益其他調整項目				
3410	長期股權投資未實現跌價損失	(474,272)	(1)	(874,488)	(1)
3420	累積換算調整數	(96,459)	-	53,790	-
3430	未認列為退休金成本之淨損失	(14,067)	-	(18,990)	-
34XX	股東權益其他調整項目合計	(584,798)	(1)	(839,688)	(1)
3510	庫藏股票－九十三年 44,977 仟股；九十二年 59,822 仟股	(293,659)	-	(428,748)	(1)
3XXX	股東權益合計	17,223,853	23	15,646,107	21
	負債及股東權益總計	$ 76,311,963	100	$ 74,909,464	100

後附之附註係本合併財務報表之一部分。

負責人：　　經理人：　　主辦會計：

遠東百貨股份有限公司及其子公司

合 併 損 益 表

民國九十三年及九十二年一月一日至十二月三十一日

單位：新台幣仟元，惟每股合併盈餘為元

代碼		九十三年度 金額	九十三年度 %	九十二年度 金額	九十二年度 %
	營業收入				
4110	銷貨收入（附註二及二十八）	$ 73,059,470	98	$ 70,588,967	98
4881	其他營業收入（附註二十八）	1,369,969	2	1,209,935	2
4000	營業收入合計	74,429,439	100	71,798,902	100
	營業成本（附註二十五及二十八）				
5110	銷貨成本（附註二）	58,572,658	79	56,836,979	79
5800	其他營業成本	123,040	-	88,781	-
5000	營業成本合計	58,695,698	79	56,925,760	79
5910	營業毛利	15,733,741	21	14,873,142	21
	營業費用（附註八、九、十、十五、十六、二十五及二十八）				
6100	推銷費用	6,471,847	9	5,333,425	7
6200	管理及總務費用	6,717,829	9	7,651,841	11
6000	營業費用合計	13,189,676	18	12,985,266	18
6900	營業利益	2,544,065	3	1,887,876	3
	營業外收入及利益				
7140	處分投資淨益（附註五）	1,260,295	2	288,667	-
7121	權益法認列之投資淨益	225,258	1	133,978	-
7122	股利收入	109,256	-	78,372	-
7110	利息收入	78,906	-	105,028	-
7240	短期投資市價回升利益	8,409	-	116,497	-
7480	什項收入	173,186	-	295,675	1
7100	營業外收入及利益合計	1,855,310	3	1,018,217	1
	營業外費用及損失				
7510	利息費用（附註二十一及二十八）	815,508	1	1,222,424	2
7530	處分固定資產損失（附註二十一）	208,580	-	62,436	-
7560	投資損失（附註七）	46,235	-	-	-

（接次頁）

（承前頁）

代碼		九十三年度 金額	九十三年度 %	九十二年度 金額	九十二年度 %
7550	存貨盤點損失	$ 37,146	-	$ 42,560	-
7570	存貨未實現盤點及跌價損失	15,951	-	1,661	-
7610	分公司停業損失（附註三十一）	-	-	265,894	-
7880	什項支出（附註十四及二十五）	493,536	1	583,437	1
7500	營業外費用及損失合計	1,616,956	2	2,178,412	3
7900	稅前利益	2,782,419	4	727,681	1
8110	所得稅費用（附註二及二十四）	877,572	1	594,063	1
8900	綜合淨利	1,904,847	3	133,618	-
9400	少數股權淨（利）損	(411,340)	(1)	162,239	-
9300	子公司之員工紅利及董監酬勞	(13,978)	-	5,955	-
9600	合併淨利	$ 1,479,529	2	$ 301,812	-

代碼		稅前	稅後	稅前	稅後
9950	每股合併盈餘（附註二十六）				
	基本每股合併盈餘	$ 1.68	$ 1.59	$ 0.42	$ 0.33

假設子公司持有母公司股票不視為庫藏股票而作為投資時之擬制資料（稅後金額）（附註二十六）：

	九十三年度 稅前	九十三年度 稅後	九十二年度 稅前	九十二年度 稅後
每股合併盈餘				
基本每股合併盈餘	$ 1.60	$ 1.52	$ 0.41	$ 0.32

後附之附註係本合併財務報表之一部分

負責人：　　經理人：　　主辦會計：

遠東百貨股份有限公司及其子公司

合併股東權益變動表

民國九十三年及九十二年一月一日至十二月三十一日

單位：除每股現金股利為新台幣元外，係新台幣仟元

	股本	資本公積（附註二、十、二十二、二十三及三十二）				保留盈餘（附註二、二十二及二十四）			股東權益其他調整項目			庫藏股票（附註二、二十二及二十三）	股東權益合計
	普通股	股票發行溢價	庫藏股票交易	資產重估增值	因長期股權投資按權益法計價而發生	法定盈餘公積	特別盈餘公積	未分配盈餘	長期股權投資未實現跌價損失（附註二及二十二）	累積換算調整數（附註二及二十二）	未認列為退休金成本之淨損失（附註二十二）		
九十二年一月一日餘額	$ 10,001,438	$ 2,646,449	$ -	$ 614,880	$ 320,697	$ 1,412,256	$ 2,159,977	($ 410,511)	($ 1,625,855)	$ 63,143	($ 9,137)	($ 547,948)	$ 14,625,389
庫藏股票註銷－13,099 仟股	(130,990)	(39,590)	51,380	-	-	-	-	-	-	-	-	119,200	-
以法定盈餘公積彌補虧損	-	-	-	-	-	(410,511)	-	410,511	-	-	-	-	-
長期股權投資未實現跌價損失回升利益	-	-	-	-	-	-	-	-	391,732	-	-	-	391,732
外幣長期股權投資換算調整數	-	-	-	-	-	-	-	-	-	(7,060)	-	-	(7,060)
未按持股比例認購被投資公司之現金增資	-	-	-	-	(116,277)	-	-	-	-	-	-	-	(116,277)
按權益法認列被投資公司之變動調整	-	-	-	-	108,133	-	-	(5,111)	359,635	(2,293)	(9,853)	-	450,511
九十二年合併淨利	-	-	-	-	-	-	-	301,812	-	-	-	-	301,812
九十二年十二月三十一日餘額	9,870,448	2,606,859	51,380	614,880	312,553	1,001,745	2,159,977	296,701	(874,488)	53,790	(18,990)	(428,748)	15,646,107
庫藏股票轉讓－14,845 仟股	-	-	(31,486)	-	-	-	-	-	-	-	-	135,089	103,603
九十二年度盈餘分配													
法定盈餘公積	-	-	-	-	-	29,671	-	(29,671)	-	-	-	-	-
員工紅利	-	-	-	-	-	-	-	(10,454)	-	-	-	-	(10,454)
董監酬勞	-	-	-	-	-	-	-	(7,840)	-	-	-	-	(7,840)
現金股利－每股 0.25 元	-	-	-	-	-	-	-	(243,050)	-	-	-	-	(243,050)
長期股權投資未實現跌價損失回升利益	-	-	-	-	-	-	-	-	100,549	-	-	-	100,549
外幣長期股權投資換算調整數	-	-	-	-	-	-	-	-	-	(21,399)	-	-	(21,399)
按權益法認列被投資公司之變動調整	-	-	-	-	1,068	-	-	-	299,667	(128,850)	4,923	-	176,808
九十三年度合併淨利	-	-	-	-	-	-	-	1,479,529	-	-	-	-	1,479,529
九十三年十二月三十一日餘額	$ 9,870,448	$ 2,606,859	$ 19,894	$ 614,880	$ 313,621	$ 1,031,416	$ 2,159,977	$ 1,485,215	($ 474,272)	($ 96,459)	($ 14,067)	($ 293,659)	$ 17,223,853

後附之附註係本合併財務報表之一部分。

負責人：　　經理人：　　主辦會計：

遠東百貨股份有限公司及其子公司

合併現金流量表

民國九十三年及九十二年一月一日至十二月三十一日

單位：新台幣仟元

	九十三年度	九十二年度
營業活動之現金流量		
合併淨利	$ 1,479,529	$ 301,812
少數股權淨利（損）	411,340	(162,239)
子公司之員工紅利及董監事酬勞	13,978	(5,955)
折　　舊	1,739,474	1,800,882
攤　　銷	476,558	528,099
租賃權益及存出保證金攤銷	390,500	411,148
短期投資跌價回升利益	(8,409)	(116,497)
權益法認列之投資淨益	(225,258)	(133,978)
權益法認列之被投資公司現金股利	5,293	5,700
認列被投資公司投資損失	46,235	-
處分長期股權投資淨益	-	(229,262)
處分及報廢固定及閒置資產淨損	208,320	62,555
其他損失	378,600	200,000
預付租金攤銷	22,183	4,869
分公司停業損失	-	136,208
遞延所得稅	84,662	(42,638)
預付退休金	(29,521)	9,150
應計退休金負債	64,065	39,485
營業資產及負債之淨變動		
應收票據及帳款	109,205	35,450
其他應收款	(49,577)	825,000
存　　貨	(35,031)	(35,182)
預付款項	(16,695)	(624,958)
其他流動資產	189,760	(34,686)
應付票據及帳款	60,510	1,242,983
應付費用	31,333	(432,795)
應付所得稅	96,363	118,159
其他應付款	(11,582)	(225,443)
預收款項	800,525	332,905
其他流動負債	(189,158)	25,698
營業活動之淨現金流入	6,043,202	4,036,470

（接次頁）

（承前頁）

	九十三年度	九十二年度
投資活動之現金流量		
質押定存單減少	$ 21,130	$ 509,188
短期投資減少（增加）	738,415	(1,778,703)
受限制資產減少（增加）	(273,334)	650,000
長期股權投資淨增加	(190,006)	-
購置不動產投資	(25,133)	(2,623)
長期股權投資清算分配款	16,895	-
處分長期股權投資價款	-	569,619
處分固定資產及待建土地價款	187,656	45,694
購置固定資產價款	(2,958,355)	(2,884,953)
存出保證金增加	(112,742)	(21,156)
長期預付款增加	(2,495,103)	(312,843)
合併借項增加	-	(127,812)
其他資產－其他增加	(62,767)	(41,556)
投資活動之淨現金流出	(5,153,344)	(3,395,145)
融資活動之現金流量		
銀行短期借款減少	(2,644,858)	(1,117,246)
應付短期票券增加	768,055	2,033,992
發行公司債	-	1,700,000
償還應付公司債	(425,000)	(2,200,000)
長期借款增加（減少）	2,447,472	(1,613,371)
存入保證金增加（減少）	2,043	(46,682)
其他負債增加（減少）	2,483	(12,512)
少數股權（減少）增加	(32,898)	1,907,414
支付少數股權股利及子公司減資股本	(76,378)	(109,507)
轉讓庫藏股取得價款	103,603	-
發放現金股利、董監事酬勞金及員工紅利	(283,120)	-
融資活動之淨現金流（出）入	(138,598)	542,088
現金及約當現金淨增加	751,260	1,183,413
年初現金及約當現金餘額	4,161,035	2,977,622
年底現金及約當現金餘額	$ 4,912,295	$ 4,161,035
現金流量資訊之補充揭露		
支付利息	$ 968,065	$ 744,140
減：資本化利息	130,789	133,501
不含資本化利息之支付利息	$ 837,276	$ 610,639
支付所得稅	$ 758,300	$ 20,264

（接次頁）

（承前頁）

	九十三年度	九十二年度
不影響現金流量之投資及融資活動		
閒置資產轉列固定資產	$ 56,814	$ -
待重劃資產轉列固定資產	$ 385,341	$ -
存出保證金轉建物	$ 232,324	$ -
預收裝修補助款沖減折舊	$ 117,171	$ 118,838
預收裝修補助款沖減處分及報廢固定資產淨損失	$ 38,956	$ -
一年內到期之應付公司債	$ 1,100,000	$ 425,000
一年內到期之長期借款	$ 1,808,900	$ 821,359
一年內到期之應付權利金負債	$ 466,613	$ 630,705
一年內到期之應付租賃款	$ 385,552	$ 380,103
其他負債轉列長期投資	$ -	$ 81,116
其他負債轉列長期借款	$ -	$ 565,083
長期投資貸方餘額列其他負債	$ 22,129	$ 20,062
購置固定資產支付現金		
固定資產增加	$ 1,638,417	$ 4,027,803
應付設備工程款減少	163,066	1,927,754
應付權利金負債減少（增加）	630,705	(2,158,885)
應付租賃款減少（增加）	526,167	(911,719)
支付現金	$ 2,958,355	$ 2,884,953

後附之附註係本合併財務報表之一部分。

負責人：　　經理人：　　主辦會計：

六、公司及關係企業最近年度及截至年報刊印日止，如有發生財務週轉困難情事，其對本公司財務狀況之影響：無。

七、最近二年度財務預測達成情形

92 及 93 年度：未編製財務預測，故不適用。

陸、財務狀況及經營結果之檢討分析與風險管理

一、財務狀況分析

財務狀況比較分析表

年度 項目	93 年度	92 年度	差異	
			金額	%
流動資產	1,527,915	1,713,251	(185,336)	(11)
長期股權投資	10,002,296	8,761,975	1,240,321	14
固定資產	22,250,592	21,758,437	492,155	2
其他資產	935,329	1,416,933	(481,604)	(34)
資產總額	34,716,132	33,650,596	1,065,536	3
流動負債	7,546,143	7,715,081	(168,938)	(2)
長期負債	9,946,136	10,289,408	(343,272)	(3)
負債總額	17,492,279	18,004,489	(512,210)	(3)
股本	9,870,448	9,870,448	-	-
資本公積	3,555,254	3,585,672	(30,418)	(1)
保留盈餘	4,676,608	3,458,423	1,218,185	35
股東權益總額	17,223,853	15,646,107	1,577,746	10

說明：

一、其他資產減少主要係因將待重劃資產重分類至固定資產所致。

二、保留盈餘增加主要係因稅後純益增加所致。

二、經營結果分析

（一）經營結果比較分析表

單位：新台幣仟元

項目＼年度	九十三年度 合計	九十二年度 合計	增（減）金額	變動比例 (%)
營業收入	17,160,773	17,762,945	(602,172)	(3)
營業成本	13,528,963	14,084,863	(555,900)	(4)
營業毛利	3,631,810	3,678,082	(46,272)	(1)
營業費用	3,180,428	3,314,937	(134,509)	(4)
營業利益	451,382	363,145	88,237	24
營業外收入	1,430,501	411,144	1,019,357	248
營業外支出	318,790	384,174	(65,384)	(17)
稅前利益(損失)	1,563,093	390,115	1,172,978	301
所得稅費用	83,564	88,303	(4,739)	(5)
淨利(損)	1,479,529	301,812	1,177,717	390

增減比例變動分析說明：

營業淨利增加，主要係營業費用減少所致。

營業外收入及利益增加，主要係因 93 年度認列被投資公司百揚投資公司出售遠傳電信股票獲利之投資收益所致。

（二）營業毛利變動分析表：不適用

三、現金流量分析

單位：新臺幣仟元

期初現金餘額 (1)	全年來自營業活動淨現金流量 (2)	全年現金流出量 (3)	現金剩餘（不足）數額 (1)+(2)-(3)	現金不足額之補救措施	
				投資計劃	理財計劃
166,389	544,284	2,426,644	(1,715,971)	770,457	1,379,721

1.本年度現金流量變動情形分析：

營業活動：係來自經營獲利。

投資活動：(879,280)仟元，主要係開發板橋中本地段及信義計劃區 A13 地段。

融資活動：602,814 仟元，主要係藉由發行商業本票及增加長期融資等方式籌措資金。

2.現金不足額之補救措施及流動性分析：本公司已藉由增加長短期融資，補償現金不足額；另現金流量比率及現金再投資比率減少，主要係九十三年度營業活動之淨現金流入減少所致。

3.未來一年現金流動性分析

期初現金餘額 (1)	預計全年來自營業活動淨現金流量(2)	預計全年現金流出量 (3)	預計現金剩餘（不足）數額 (1)+(2)-(3)	預計現金不足額之補救措施	
				投資計劃	理財計劃
434,207	2,426,369	6,378,627	(3,518,051)	50,000	3,669,605

預計現金不足額之補救措施：本公司擬藉由發行公司債及其他長短期融資，補償未來一年現金不足額。

四、最近年度重大資本支出對財務業務之影響

重大資本支出之運用情形及資金來源

單位：新台幣仟元

計劃項目	實際或預期之資金來源	實際或預期完工日期	所需資金總額	實際資金運用情形		預定資金運用情形				
				截至 92 年度實際投入資金	93 年度	94 年度	95 年度	96 年度	97 年度	98 年度
興建板橋新板段大樓	銀行借款	96 年	6,852,028	3,929,486	95,014	834,000	1,000,000	600,000	393,528	-
興建信義計劃區 A13 大樓	銀行借款	96 年	5,699,171	961,349	639,378	979,533	1,479,533	1,119,689	519,689	-

預期可能產生效益

1.預計可增加之產銷量、值及毛利

單位：新台幣仟元

年度	項目	銷售值	毛利
九十七年度	板橋新板段大樓(註)	338,000	122,000
九十六年度	信義計劃區 A13 大樓	4,000,000	820,000

註：該大樓完工後將以出租方式經營，故銷售值及毛利係預估租金收入及租金毛利。

2.其他效益說明：無

五、最近年度轉投資政策、其獲利或虧損之主要原因、改善計畫及未來一年投資計畫：

1.由於今年經濟景氣明顯復甦，本公司本業獲利大幅躍升，加以股市增溫所衍生財富效應，轉投資亞東證券獲利不錯，本公司按權益法認列約 1.6 億元。而轉投資愛買吉安量販店，在分店數目未達經濟規模之前，本公司全年按權益法認列稅後虧損約 3.6 億元。

2.未來一年本公司將持續進行本業之投資。如今年 7 月獲得經濟部投資審議委員會核准大陸地區重慶投資案，而大陸其他地區之投資則本公司亦將陸續進行。另外，信義計畫區 A13 大樓與台北縣板新特定區開發案，本公司亦將全力展開，未來可望擴大營運規模，提升營運績效。再者，本公司未來將適時處分非本業之轉投資事業以減輕財務負擔。

六、風險事項分析評估

1.利率、匯率變動、通貨膨脹情形對公司損益之影響及未來因應措施：

（1）今年第三季央行調升利息，結束近年來之低利率政策以來，市場利率自歷史低檔反彈，惟本公司已於利率低檔時取得價廉之中長期信用額度，利率反轉對公司整體融資成本的影響不大。

（2）本公司外匯相關交易均為非以套利或投機為目的之交易活動，且本公司之營業收入與營業成本大部份均以新台幣收付，又因國外商品進口所需之外匯比重低，且今年度新台幣升值趨勢明顯，故匯率變動對公司損益無顯著之不利影響。

（3）近年度國內物價波動不大，通貨膨脹情形溫和，通貨膨脹對本公司損益無顯著之影響。

（4）為消弭利率、匯率變動及通貨膨脹情形對公司損益之影響，本公司將視市場情形，遇有重大經濟上之變動，審慎提出調整措施以因應經濟變動及符合市場需求。

2.最近年度及截至年報刊印日止，公司從事高風險、高槓桿投資、資金貸與他人、背書保證及衍生性商品交易之政策、獲利或虧損之主要原因及未來因應措施：

本公司非經評估、核准不得從事高風險、高槓桿投資及衍生性商品交易；對於資金貸與他人及背書保證均依本公司之相關作業程序辦理。

3.最近年度及截至年報刊印日止，公司未來研發計畫及預計投入之研發費用：不適用

4.最近年度及截至年報刊印日止，國內外重要政策及法律變動對公司財務業務之影響及因應措施：

本公司詢求法律、會計等相關單位提供評估，研議因應措施，以達守法及降低公司之財務業務影響。

5.最近年度及截至年報刊印日止，科技改變及產業變化對公司財務業務之影響及因應措施：

為掌握科技改變對本公司業務所帶來之商機，本公司除全面加強內部控制的資訊化，加速商品管理電腦化外，並將全力建構完善的ＥＲＰ內部網路體

系，結合ＳＣＭ 與ＣＲＭ，數位化管理供應商及顧客的關係，以期大幅提升效率，增加競爭力。

6.最近年度及截至年報刊印日止，企業形象改變對企業危機管理之影響及因應措施：

本公司服務廣大消費者已三十餘年，經營理念從〞以消費的心願而經營〞開始，到因應消費者需求的改變，提供更多元化的商品及服務，以區隔市場、建立差異化，並利用資訊科技進行作業流程的改善及組織架構的大幅調整，以強化經營體質〞鞏固臺灣市場〞。

7.最近年度及截至年報刊印日止，公司進行併購之預期效益及可能風險：不適用

8.最近年度及截至年報刊印日止，公司擴充廠房之預期效益及可能風險：不適用

9.最近年度及截至年報刊印日止，公司進貨或銷貨集中所面臨之風險：不適用

10.最近年度及截至年報刊印日止，公司董事、監察人或持股超過百分之十之大股東，股權之大量移轉或更換對公司之影響及風險：不適用

11.最近年度及截至年報刊印日止，公司經營權之改變對公司之影響及風險：不適用

12.最近年度及截至年報刊印日止，訴訟或非訟事件，應列明公司及公司董事、監察人、總經理、實質負責人、持股比例超過百分之十之大股東及從屬公司已判決確定或尚在繫屬中之重大訴訟、非訟或行政爭訟事件，其結果可能對股東權益或證券價格有重大影響者，應揭露其係爭事實、標的金額、訴訟開始日期、主要涉訟當事人及截至年報刊印日止之處理情形：無

13.其他重要風險：不適用

七、其他重要事項：無。

柒、公司治理運作情形

一、公司治理運作情形及與治理實務守則差異情形及原因

最近年度及截至年報刊印日止，本公司之公司治理運作情形及與治理實務守則差異情形及原因說明如下表：

項目	運作情形	與上市上櫃公司治理實務守則差異情形與原因
一、公司股權結構及股東權益		
（一）公司處理股東建議或糾紛等問題之方式	（一）對股東之建議或疑問尚設有發言人及代理發言人及本公司之股務代理機構「亞東證券股份有限公司」處理及因應。	（一）符合上市上櫃公司治理實務守則規定。
（二）公司掌握實際控制公司之主要股東及主要股東之最終控制者名單之情形	（二）隨時掌握實際控制公司之主要股東及主要股東之最終控制者名單，並依上市公司資訊申報作業辦法規定申報異動資訊。	（二）符合上市上櫃公司治理實務守則規定。
（三）公司建立與關係企業風險控管機制及防火牆之方式	（三）本公司除獨立訂定「子公司監控管理辦法」外，與關係企業均已訂定「資金貸予他人作業程序」、「背書保證作業程序」及「取得或處分資產處理程序」等辦法，建立風險管理機制及防火牆。	（三）符合上市上櫃公司治理實務守則規定。
二、董事會之組成及職責		
（一）公司設置獨立董事之情形	（一）本公司董事7席，目前並無獨立董事之設置。各董事均依公司法及本公司章程及其他相關法令之規定行使董事職權。	（一）尚無法源依據，俟法令完備後再遵循辦理。
（二）定期評估簽證會計師獨立性之情形	（二）有定期評估。	（二）符合上市上櫃公司治理實務守則規定。
三、監察人之組成及職責		
（一）公司設置獨立監察人之情形	（一）本公司監察人2席，目前並無獨立監察人之設置。各監察人均依法獨立行使職權並列席董事會。	（一）尚無法源依據，俟法令完備後再遵循辦理。

項　　目	運　作　情　形	與上市上櫃公司治理實務守則差異情形與原因
（二）監察人與公司之員工及股東溝通之情形	（二）公司之員工及股東均可隨時與監察人溝通。	（二）符合上市上櫃公司治理實務守則規定。
四、建立與利害關係人溝通管道之情形	各利害關係人如有需求，可隨時連絡公司各相關部門及單位，溝通管道暢通。	符合上市上櫃公司治理實務守則規定。
五、資訊公開 （一）公司架設網站，揭露財務業務及公司治理資訊之情形 （二）公司採行其他資訊揭露之方式（如架設英文網站、指定專人負責公司資訊之蒐集及揭露、落實發言人制度、法人說明會過程放置公司網站等）	（一）本公司架設之網站有揭露，網址為：http://www.feds.com.tw （二）1.本公司網址指定專人負責公司資訊之蒐集及揭露。 2.本公司定期、不定期於公開資訊觀測站及本公司網站揭露相關資訊。 3.除依規定設有發言人及代理發言人且落實執行外，還會不定期召開法人說明會並依規定公開資訊。	（一）符合上市上櫃公司治理實務守則規定。 （二）符合上市上櫃公司治理實務守則規定。
六、公司設置審計委員會等功能委員會之運作情形	本公司尚未設置審計委員會。	必須配合獨立董事之設置，俟設置獨立董事後再研議設立。
七、公司如依據「上市上櫃公司治理實務守則」訂有公司治理實務守則者，請敘明其運作與所訂公司治理實務守則之差異情形： 本公司目前雖尚未依據「上市上櫃公司治理實務守則」訂有本公司『公司治理實務守則』，但如上所述，本公司實質上已依據公司治理精神運作及執行公司治理相關規範，未來將由董事會研擬訂定本公司「公司治理實務守則」。		
八、其他有助於瞭解公司治理運作情形之重要資訊（如董事及監察人進修之情形、董事出席及監察人列席董事會狀況、風險管理政策及風險衡量標準之執行情形、保護消費者或客戶政策之執行情形、董事對利害關係議案迴避之執行情形、公司為董事及監察人購買責任保險之情形及社會責任等）： 1.董事及監察人進修情形： 本公司董事及監察人均具備相關專業知識，且公司均定期整理財務、會計及法務相關資訊予董事參閱。 徐董事長旭東於93年11月1日參加「董監事會運作實務與公司治理研習班」課程，		

共計3小時，研習期滿。

葉董事清水於93年11月5日參加「台北公司治理論壇」，共計7.5小時，研習期滿。

廖董事淑伶於93年2月24日參加「公司治理與企業績效」課程，共計2小時，研習期滿。

將進一步視實際需要，制訂進修制度，安排董事參加相關法律、財務、會計、公司治理等專業知識課程。

2.董事出席及監察人列席狀況：

本屆董事會迄至九十四年四月三十日止，董事出席董事會之比率為百分之八十七，監察人列席比率為百分之三十九。

3.風險管理政策及風險衡量標準之執行情形：

本公司風險管理政策，恪遵相關法令及本集團正派經營之企業文化，透過董事會的運作，訂定公司各項經營政策及內控規章制度，供各部門遵循；風險的辨識、評估與規避，則由各業務及行政管理部門執行與管控，並由內部稽核部門針對各部門、各項業務執行與風險管控情形，進行計畫性或專案性查核，定期呈報公司經營決策階層及監查人，俾能適時調整修正風險管理政策。

4.保護消費者或客戶政策之執行情形：

於本公司網站設置意見信箱，蒐集顧客意見，並於三日內回覆顧客；另行銷企劃部按月彙總編製「顧客抱怨」表，呈閱各相關主管，以確認處置之適切性。

各公司均設置0800免付費客訴電話，並指派專人處理客訴案件，服務顧客。

5.董事對利害關係議案迴避之執行情形：

董事對涉有自身利害關係議案時，均已迴避不參與表決。

6.公司為董事及監察人購買責任保險之情形：

目前對於保險內容及其必要性尚在了解評估中，俟完成後再提董事會核議。

7.社會責任：本公司長期贊助地方公益及睦鄰活動。(請參閱 P.115)

註一：董事及監察人進修之情形，參考臺灣證券交易所股份有限公司發布之「上市上櫃公司董事、監察人進修推行要點參考範例」之規定。

註二：如為證券商、投信投顧及期貨商者，應敘明風險管理政策、風險衡量標準及保護消費者或客戶政策之執行情形。

二、公司治理守則及相關規章查詢方式：不適用。

三、其他公司治理運作情形之重要資訊：

社會公益活動一覽表

花燈認捐

・於 93 年 2 月 5 日至 15 日元宵節期間配合「觀光協會暨台北縣政府」舉辦之大型燈會，認捐贊助小提燈 15,000 盞，不但極具宣傳效力、亦為本公司公益形象作正面宣導

反愛滋、反毒宣導

・7 月 3 日由新竹分公司與新竹市政府舉辦「迎向陽光、遠離毒品」活動

・11 月 28 由桃園分公司協同台灣預防醫學學會推動「自信女人-愛滋病防治」

・12 月 19 日於台南分公司舉辦「青少年嗆聲向毒品 SAY NO」

義賣活動

・7 月 12 日由花蓮分公司與台灣世展會舉辦「飢餓 30」義賣活動

・8 月 28 至 29 日於寶慶分公司舉辦「愛上司馬庫斯」，籌募原住民兒童教育基金慈善義賣

・11 月 13 日由台南分公司協助世界展望會舉辦「關懷台灣貧童健保醫療計劃」全省街頭義賣

流浪動物認養

・2 月 22 日由板橋分公司與板橋市公所建設課合辦流浪狗認養、寵物變裝秀

・8 月 8 日由台南分公司與台南市動物防疫所舉辦流浪動物認養

公演活動

・8 月 14 至 29 日由台南分公司與台南市政府舉辦「台南府城七夕國際藝術節」

・9 月 25 至 26 日於高雄分公司舉辦「武當山養生武術交流」活動

捌、特別記載事項

一、關係企業相關資料

93.12.31

(一)關係企業合併營業報告書

1.關係企業組織圖

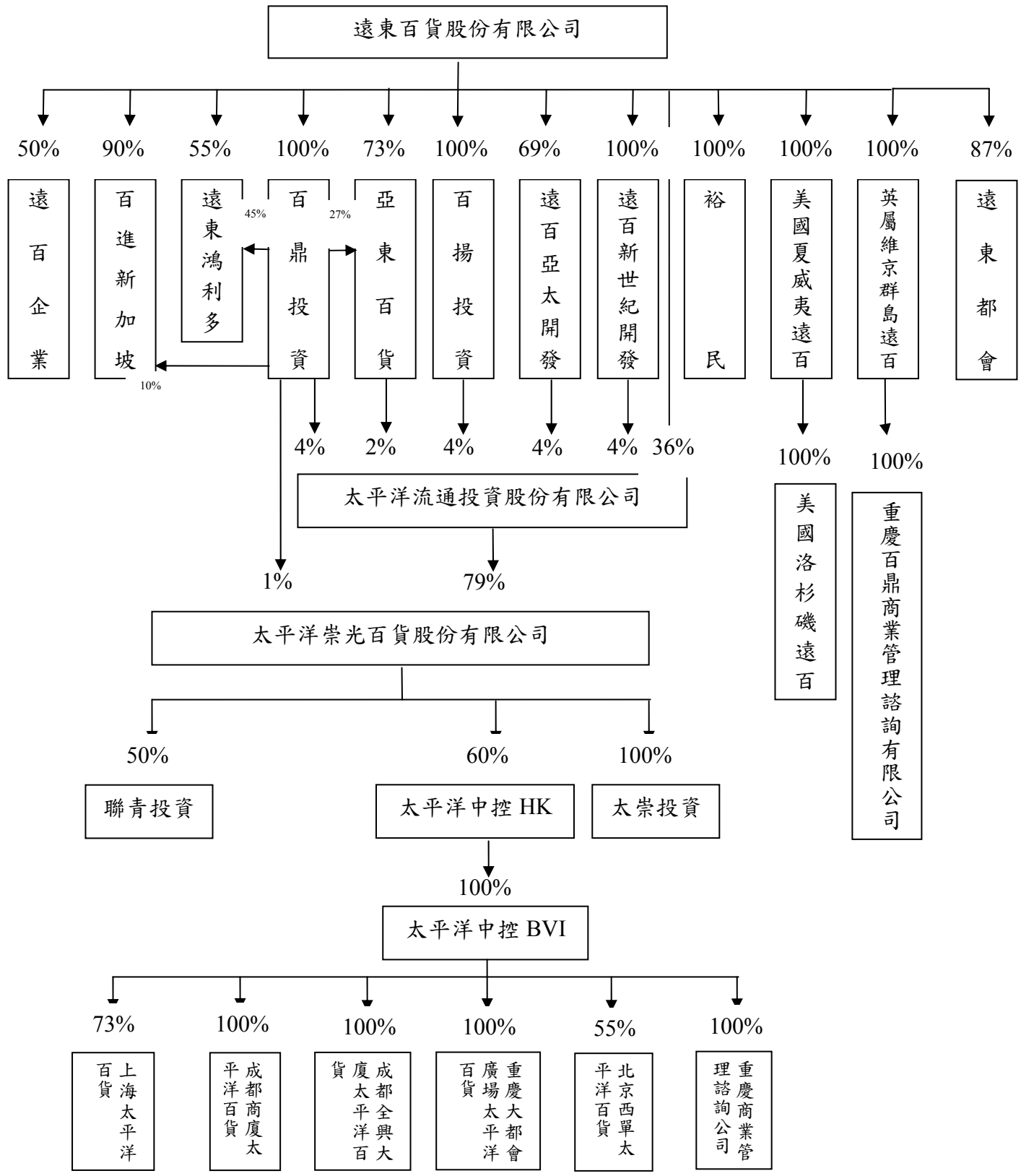

2.各關係企業基本資料

單位：除另予註明者外，餘係新台幣仟元

企 業 名 稱	設立日期	地　　址	實收資本額	主要營業或生產項目
遠東百貨公司	56.08.31	台北市寶慶路 27 號 2-7F 及 10F	9,870,448	百貨買賣
遠百企業公司	74.04.24	台北市延平南路 110 號 13F	3,271,600	商品量販
百鼎投資公司	75.12.10	台北市寶慶路 27 號	1,451,250	投　　資
百揚投資公司	78.07.28	台北市寶慶路 27 號 8F	300,000	投　　資
裕民公司	62.06.20	台北市寶慶路 27 號 4F	29,000	廣告設計
亞東百貨公司(註)	61.09.16	台北市敦化南路二段 203 號 B2-5F 及 209 號 1F	50,000	百貨買賣
遠東鴻利多公司	81.12.11	台北市寶慶路 27 號 9F	60,000	建物出租
遠百亞太開發公司	86.11.11	台北市寶慶路 27 號	2,000,000	大型購物中心
英屬維京群島遠東百貨公司	83.08.15	CITCO Building, Wickhams Cay, P.O. Box 662, Road Town,Tortola British Virgin Islands	USD 1,000,000	投　　資
百進新加坡私人有限公司	87.01.27	151 Chin Swee Road, #02-20 Manhattan House, Singapore 169876	星幣 100,000	投　　資
美國夏威夷遠東百貨公司	64.11.17	13360 East Firestone BLVD., #J , SANTA FE SPRINGS, CA90670, U.S.A.	USD 225,000	貿　　易
美國洛杉磯遠東百貨公司	69.04.17	13360 East Firestone BLVD., #J , SANTA FE SPRINGS, CA90670, U.S.A.	USD 50,000	貿　　易
遠百新世紀開發公司	88.11.11	台北市寶慶路 27 號 8F	100,000	大型購物中心
太平洋流通投資公司	88.06.29	台北市忠孝東路四段 45 號 13 樓	2,510,000	投資
太平洋崇光百貨公司	74.04.16	台北市忠孝東路四段 45 號 B1-B3 及 1F-13F	2,808,960	百貨買賣

註：亞東百貨原資本額為 130,000 仟元，於 93.12.27 減資 80,000 仟元，於 94.1.12 增資 80,000 仟元。

企 業 名 稱	設立日期	地　　址	實收資本額	主要營業或生產項目
聯青投資公司	87.10.13	台北市大安路一段 75 巷 7 號 9F	533,350	投　　資
太崇投資公司	86.03.25	台北市忠孝東路四段 45 號 13F	1,000,000	投　　資
太平洋中國控股(香港)公司	91.06.22	2503 Bank of America Tower 12 Harcourt Road, Central Hong Kong	USD19,000,000	投　　資
太平洋中國控股公司	85.09.20	Omar Hodge Building, Wickhams Cay I, P.O.BOX362, Road Town, Tortola, British Virgin Islands	USD19,000,000	投　　資
上海太平洋百貨	82.09.30	上海市徐匯區衡山路 933 號	USD17,700,000	百貨買賣
成都商廈太平洋百貨	82.07.28	四川省成都市錦江區總府街 12 號	USD7,000,000	百貨買賣
成都全興大廈太平洋百貨	85.01.12	四川省成都市人民中路二段 68 號	USD990,000	百貨買賣
重慶大都會廣場太平洋百貨	86.01.09	重慶市渝中區鄒容路 68 號	USD3,000,000	百貨買賣
北京西單太平洋百貨	90.10.20	北京市朝陽區工體北路甲 2 號盈科中心 3F	USD12,000,000	百貨買賣
重慶商業管理諮詢公司	89.01.10	重慶市沙坪壩區小新街 99 號	USD200,000	諮詢服務
遠東都會股份有限公司	93.09.16	北市大安區仁愛路 4 段 64 號 7 樓	150,000	百貨買賣
重慶百鼎商業管理諮詢有限公司	93.08.18	重慶市江北區洋河路 10 號	USD100,000	諮詢服務

3.推定關係者相同股東資料：不適用。

4.整體關係企業經營業務所涵蓋之行業及其往來分工情形：請參閱 2。

5.各關係企業董監事、總經理資料

單位：股；%

企業名稱	職　稱	姓名或代表人	持有股份	
			股　數	持股比例
遠東百貨股份有限公司	董事長	徐旭東（裕民貿易代表人）	3,065,096	0.31
	董事／總經理	徐荷芳（裕勤科技代表人）	1,895,555	0.19
	董事	徐雪芳（富達運輸代表人）	1,131,020	0.11
	董事	葉清水（遠東紡織代表人）	165,813,130	16.80
	董事	羅仕清（遠東紡織代表人）	165,813,130	16.80
	董事	廖淑伶（亞洲水泥代表人）	54,902,790	5.56
	董事	李靜芳（亞洲水泥代表人）	54,902,790	5.56
	監察人(註一)	楊明德（遠鼎投資代表人）	50,197,835	5.09
	監察人	張英豐（亞洲投資代表人）	3,068,393	0.31
遠百企業股份有限公司	董事長	徐旭東（遠東百貨代表人）	163,578,650	50.00
	董事	徐荷芳（遠東百貨代表人）	163,578,650	50.00
	董事	莊金龍（遠東百貨代表人）	163,578,650	50.00
	董事	羅仕清（遠東百貨代表人）	163,578,650	50.00
	董事／總經理(註二)	顧士嘉（荷蘭商牛奶佳喜樂代表人）	163,579,940	50.00
	董事(註三)	庫　隆（荷蘭商牛奶佳喜樂代表人）	163,579,940	50.00
	董事	溥　璽（荷蘭商牛奶佳喜樂代表人）	163,579,940	50.00
	董事	巴仲敏（荷蘭商牛奶佳喜樂代表人）	163,579,940	50.00
	監察人	王嘉聰（遠東百貨代表人）	163,578,650	50.00
	監察人	馬士安（荷蘭商牛奶佳喜樂代表人）	163,579,940	50.00
百鼎投資股份有限公司	董事長／總經理	徐旭東（遠東百貨代表人）	145,110,581	99.99
	董事	徐荷芳（遠東百貨代表人）	145,110,581	99.99
	董事	徐雪芳（遠東百貨代表人）	145,110,581	99.99
	董事	王孝一（遠東百貨代表人）	145,110,581	99.99
	董事	倪候昆（遠東百貨代表人）	145,110,581	99.99
	監察人	羅仕清（遠東百貨代表人）	145,110,581	99.99
	監察人	王嘉聰（遠東百貨代表人）	145,110,581	99.99
百揚投資股份有限公司	董事長／總經理	徐荷芳（遠東百貨代表人）	29,920,830	99.74
	董事	徐雪芳（遠東百貨代表人）	29,920,830	99.74
	董事	羅仕清（遠東百貨代表人）	29,920,830	99.74
	監察人	王嘉聰（遠東百貨代表人）	29,920,830	99.74

註一：遠鼎投資公司代表人楊明德先生已於 94.04.25 完成解任變更登記

註二：94.03.03 變更為畢尤

註三：94.03.22 變更為裴鴻

企業名稱	職　稱	姓名或代表人	持有股份	
			股　數	持股比例
裕民股份有限公司	董事長／總經理	徐旭東（遠東百貨代表人）	29,000,000	100.00
	董事	徐荷芳（遠東百貨代表人）	29,000,000	100.00
	董事	倪候昆（遠東百貨代表人）	29,000,000	100.00
	監察人	王嘉聰（遠東百貨代表人）	29,000,000	100.00
亞東百貨股份有限公司	董事長	徐旭東（遠東百貨代表人）	3,672,521	73.45
	董事	徐荷芳（遠東百貨代表人）	3,672,521	73.45
	董事	葉清水（遠東百貨代表人）	3,672,521	73.45
	董事	鄒德祥（遠東百貨代表人）	3,672,521	73.45
	董事	林錠砲（遠東百貨代表人）	3,672,521	73.45
	監察人	王嘉聰（遠東百貨代表人）	3,672,521	73.45
	監察人	倪候昆（遠東百貨代表人）	3,672,521	73.45
	總經理	中野善壽	0	0.00
遠東鴻利多股份有限公司	董事長／總經理	徐旭東（遠東百貨代表人）	3,300,000	55.00
	董事	徐荷芳（遠東百貨代表人）	3,300,000	55.00
	董事	莊金龍（百鼎投資代表人）	2,670,000	44.50
	監察人	羅仕清（遠東百貨代表人）	3,300,000	55.00
遠百亞太開發股份有限公司	董事長／總經理	徐旭東（遠東百貨代表人）	138,900,000	69.45
	董事	徐荷芳（遠東百貨代表人）	138,900,000	69.45
	董事	王嘉聰（遠東百貨代表人）	138,900,000	69.45
	董事	葉清水（遠東百貨代表人）	138,900,000	69.45
	董事	李坤炎（亞洲水泥代表人）	50,000,000	25.00
	監察人	邵瑞蕙（亞洲水泥代表人）	50,000,000	25.00
	監察人	羅仕清（遠東百貨代表人）	138,900,000	69.45
	監察人	熊棣華（遠鼎公司代表人）	10,000,000	5.00
遠百新世紀開發股份有限公司	董事長／總經理	徐旭東（遠東百貨代表人）	9,992,000	99.92
	董事	徐荷芳（遠東百貨代表人）	9,992,000	99.92
	董事	黃茂德（遠東百貨代表人）	9,992,000	99.92
	監察人	王孝一（遠東百貨代表人）	9,992,000	99.92

企業名稱	職　稱	姓名或代表人	持有股份	
			股　數	持股比例
百進新加坡私人有限公司	董事	徐旭東（遠東百貨代表人）	90,000	90.00
	董事	徐荷芳（遠東百貨代表人）	90,000	90.00
	董事	孟昭良（遠東百貨代表人）	90,000	90.00
美國夏威夷遠東百貨公司	董事／總經理	羅仕清（遠東百貨代表人）	45,000	100.00
	董事	陳瑞源（遠東百貨代表人）	45,000	100.00
	董事	陳廷孟（遠東百貨代表人）	45,000	100.00
	董事	Daniel Lee（遠東百貨代表人）	45,000	100.00
美國洛杉磯遠東百貨公司	董事／總經理	羅仕清（美國夏威夷代表人）	50,000	100.00
	董事	陳廷孟（美國夏威夷代表人）	50,000	100.00
	董事	陳瑞源（美國夏威夷代表人）	50,000	100.00
英屬維京群島遠東百貨公司	董事	徐旭東（遠東百貨代表人）	100,000	100.00
	董事	徐荷芳（遠東百貨代表人）	100,000	100.00
	董事	黃茂德（遠東百貨代表人）	100,000	100.00
太平洋流通投資股份有限公司	董事長	李恒隆	600,000	0.24
	董事	李冠軍（太百代表人）	400,000	0.16
	董事	鄭澄宇（太百代表人）	400,000	0.16
	監察人	杜金森（太百代表人）	400,000	0.16
太平洋崇光百貨股份有限公司	董事長	鍾　琴（太流代表人）	220,787,331	78.60
	董事	徐旭東（太流代表人）	220,787,331	78.60
	董事	王孝一（太流代表人）	220,787,331	78.60
	董事	李冠軍（太流代表人）	220,787,331	78.60
	董事	吳清友（太流代表人）	220,787,331	78.60
	董事	賴永吉（太流代表人）	220,787,331	78.60
	董事	章啟正	0	0.00
	監察人	王景益（太流代表人）	220,787,331	78.60

企業名稱	職　稱	姓名或代表人	持有股份	
			股　數	持股比例
聯青投資股份有限公司	董事長	沈中鴻（太百代表人）	26,763,503	50.18
	董事	陳清暉（太百代表人）	26,763,503	50.18
	董事	張元玲（太百代表人）	26,763,503	50.18
	監察人	何麗鳳（太百代表人）	26,763,503	50.18
太崇投資股份有限公司	董事長	章啟明　（太百代表人）	99,990,000	99.99
	董事	深澤孔英（太百代表人）	99,990,000	99.99
	董事	張德邵　（太百代表人）	99,990,000	99.99
	監察人	何逢錦	1,000	0.00
太平洋中國控股（香港）公司	董事長	李冠軍（太百代表人）	11,400,000	60.00
	董事	鄭澄宇（太百代表人）	11,400,000	60.00
	董事	吳大中（太百代表人）	11,400,000	60.00
	董事	武冠雄（太百代表人）	11,400,000	60.00
	董事	Gregory M.Zeluck（Carlyle 代表人）	7,600,000	40.00
	董事	Yang Xiang Dong （Carlyle 代表人）	7,600,000	40.00
	董事	Kuo-Chung Kung （Carlyle 代表人）	7,600,000	40.00
太平洋中國控股公司	董事長	李冠軍（中控香港代表人）	19,000,000	100.00
	董事	鄭澄宇（中控香港代表人）	19,000,000	100.00
	董事	吳大中（中控香港代表人）	19,000,000	100.00
	董事	武冠雄（中控香港代表人）	19,000,000	100.00
	董事	Gregory M.Zeluck（中控香港代表人）	19,000,000	100.00
	董事	Yang Xiang Dong （中控香港代表人）	19,000,000	100.00
	董事	Kuo-Chung Kung （中控香港代表人）	19,000,000	100.00
上海太平洋百貨	董事長	嚴志強（徐家匯商城集團代表人）	*USD 4,867,500	27.5
	董事	高云頌（徐家匯商城集團代表人）	*USD 4,867,500	27.5
	董事	徐壽生（徐家匯商城集團代表人）	*USD 4,867,500	27.5
	董事	李冠軍（太平洋中控代表人）	* USD12,832,500	72.5
	董事	吳大中（太平洋中控代表人）	* USD12,832,500	72.5
	董事	賴永吉（太平洋中控代表人）	* USD12,832,500	72.5
	董事／總經理	江慶能（太平洋中控代表人）	* USD12,832,500	72.5
	董事	杜金森（太平洋中控代表人）	* USD12,832,500	72.5

企業名稱	職　稱	姓名或代表人	持有股份	
			股　數	持股比例
成都商廈太平洋百貨	董事長	唐瑞富（成商集團代表人）	-	-
	董事	邱　建（成商集團代表人）	-	-
	董事	劉軍成（成商集團代表人）	-	-
	董事	周　建（成商集團代表人）	-	-
	董事	李冠軍（太平洋中控代表人）	* USD7,000,000	100.00
	董事	杜金森（太平洋中控代表人）	* USD7,000,000	100.00
	董事	吳大中（太平洋中控代表人）	* USD7,000,000	100.00
	董事	羅仕清（太平洋中控代表人）	* USD7,000,000	100.00
	總經理	蔡再添	-	-
成都全興大廈太平洋百貨	董事長	陳　可（全興大廈代表人）	-	-
	董事	陳共榮（全興大廈代表人）	-	-
	董事	李冠軍（太平洋中控代表人）	* USD990,000	100.00
	董事	杜金森（太平洋中控代表人）	* USD990,000	100.00
	董事	吳大中（太平洋中控代表人）	* USD990,000	100.00
	總經理	蔡再添	-	-
重慶大都會廣場太平洋百貨	董事長	李冠軍（太平洋中控代表人）	* USD3,000,000	100.00
	董事	譚理明 (和記實業代表人）	-	-
	董事	徐建東 (和記實業代表人）	-	-
	董事	杜金森（太平洋中控代表人）	* USD3,000,000	100.00
	董事	吳大中（太平洋中控代表人）	* USD3,000,000	100.00
	董事	羅仕清（太平洋中控代表人）	* USD3,000,000	100.00
	總經理	蔡再添	-	-
遠東都會股份有限公司	董事長	徐旭東 (遠東百貨代表人)	13,000,000	86.67
	董事	徐荷芳(遠東百貨代表人)	13,000,000	86.67
	董事	徐雪芳 (遠東百貨代表人)	13,000,000	86.67
	董事	鄔嘉華(馬來西亞商都市百貨(納閔島)代表人)	2,000,000	13.33
	董事/總經理	竹村匡史(馬來西亞商都市百貨(納閔島)代表人)	2,000,000	13.33
	監察人	倪候昆(遠東百貨代表人)	13,000,000	86.67
	監察人	劉麗敏(馬來西亞商都市百貨(納閔島)代表人)	2,000,000	13.33

企業名稱	職　稱	姓名或代表人	持有股份	
			股　數	持股比例
北平西單太平洋百貨	董事長	劉秀玲（北平西單商場代表人）	* USD4,200,000	35.00
	董事	朱立青（北平西單商場代表人）	* USD4,200,000	35.00
	董事	李　憲（北平西單商場代表人）	* USD4,200,000	35.00
	董事	張　力（北平西單商場代表人）	* USD4,200,000	35.00
	董事	李智康（耀輝代表人）	* USD1,200,000	10.00
	董事	李冠軍（太平洋中控代表人）	* USD6,600,000	55.00
	董事	吳大中（太平洋中控代表人）	* USD6,600,000	55.00
	董事	杜金森（太平洋中控代表人）	* USD6,600,000	55.00
	董事	羅仕清（太平洋中控代表人）	* USD6,600,000	55.00
	董事	賴永吉（太平洋中控代表人）	* USD6,600,000	55.00
	總經理	黃秉安	-	-
重慶商業管理諮詢公司	董事長	李冠軍（太平洋中控代表人）	* USD200,000	100.00
	董事	吳大中（太平洋中控代表人）	* USD200,000	100.00
	董事	杜金森（太平洋中控代表人）	* USD200,000	100.00
重慶百鼎商業管理諮詢有限公司	董事長	王健誠(英屬維京群島遠東百貨公司代表人)	* USD100,000	100.00
	董事	蔡敏雄(英屬維京群島遠東百貨公司代表人)	* USD100,000	100.00
	董事	倪候昆(英屬維京群島遠東百貨公司代表人)	* USD100,000	100.00

*大陸地區公司非為股份有限公司，故無股數，以美金元列示。

6.各關係企業營運概況

單位：除每股盈餘為新台幣元外，餘為仟元

企業名稱	資本額	資產總額	負債總額	淨值	營業收入	營業利益	本期損益（稅後）	每股盈餘（稅後）
遠東百貨公司	9,870,448	34,716,132	17,492,279	17,223,853	17,160,773	451,382	1,479,529	1.59
遠百企業公司	3,271,600	7,957,815	5,719,013	2,238,802	14,845,516	(623,733)	(711,995)	(2.18)
百鼎投資公司	1,451,250	5,433,531	3,947,039	1,486,492	1,377,591	43,777	43,595	0.30
百揚投資公司	300,000	1,460,442	289	1,460,153	4,708,582	1,229,067	1,228,875	40.96
裕民公司	29,000	118,892	73,670	45,222	20,251	(10,976)	2,897	1.00
亞東百貨公司	50,000	197,209	172,773	24,435	923,076	(45,151)	(39,597)	(7.92)
遠東鴻利多公司	60,000	264,932	236,497	28,435	130,655	19,315	(5,366)	(0.89)
遠百亞太開發公司	2,000,000	3,997,914	1,857,551	2,140,363	298,176	149,549	103,387	0.52
英屬維京群島遠東百貨公司	31,710	294,669	119	294,550	5,276	(6,369)	(6,369)	(63.69)
百進新加坡私人有限公司	1,944	726	153	573	-	(188)	(188)	(1.88)
美國夏威夷遠東百貨公司	7,135	2,072	24,213	(22,141)	-	(39)	(3,598)	(79.95)
美國洛杉磯遠東百貨公司	1,586	356	24,538	(24,182)	4,151	(2,663)	(3,559)	(71.17)
遠百新世紀開發公司	100,000	159,668	3,550	156,118	-	(178)	17,518	1.75

企業名稱	資本額	資產總額	負債總額	淨值	營業收入	營業利益	本期損益（稅後）	每股盈餘（稅後）
太平洋流通投資公司	2,510,000	4,813,442	2,001,668	2,811,774	588,804	542,059	493,186	1.96
太平洋崇光百貨公司	2,808,960	23,098,294	19,436,465	3,661,829	28,865,257	2,130,242	1,075,688	3.83
太平洋中國控股(香港)公司	602,490	176,369	-	176,369	386,545	386,545	386,545	20.34
太平洋中國控股公司	602,490	1,615,906	1,439,537	176,369	579,240	512,770	386,545	20.34
上海太平洋百貨	561,267	3,148,661	2,116,822	1,031,839	6,965,022	1,596,169	465,461	-
成都商廈太平洋百貨	221,970	674,472	470,495	203,977	1,808,749	84,626	58,358	-
成都全興大廈太平洋百貨	31,393	209,790	273,489	(63,698	920,899	29,451	29,638	-
重慶大都會廣場太平洋百貨	95,130	664,437	372,894	291,543	1,718,923	239,093	159,397	-
北京西單太平洋百貨	380,520	499,007	409,149	89,858	1,207,366	(87,591)	(86,879)	-
重慶商業管理諮詢公司	6,342	39,219	11,550	27,669	15,425	14,332	10,039	-
遠東都會股份有限公司	150,000	246,951	118,671	128,280	17,071	(22,200)	(21,720)	(1.45)
重慶百鼎商業管理諮詢有限公司	3,171	4,404	1,238	3,166	-	-	-	-

註一：大陸地區非股份有限公司，故無法計算每股盈餘
註二：資產負債表資料係依據 93 年底匯率換算(1 美元=31.71 新台幣;1 星幣=19.44 新台幣)
損益表資料係依據 93 年年平均匯率換算(1 美元=33.42 新台幣;1 星幣=19.78 新台幣)

（二）關係企業合併財務報表

聲　　明　　書

本公司及其從屬公司民國九十三年度(自九十三年一月一日至十二月三十一日止)依「關係企業合併營業報告書關係企業合併財務報表及關係報告書編製準則」應納入編製關係企業合併財務報表之公司與依財務會計準則公報第七號應納入編製母子公司合併財務報表之公司均相同，且關係企業合併財務報表所應揭露相關資訊於前揭母子公司合併財務報表中均已揭露，爰不再另行編製關係企業合併財務報表。

特此聲明

公司名稱：遠東百貨股份有限公司

負責人：徐　旭　東

中華民國九十四年二月十七日

（三）關係報告書：不適用。

二、內部控制制度執行狀況

(一)內部控制聲明書

遠東百貨股份有限公司(證券代號：2903)
內部控制制度聲明書

日期：94 年 3 月 7 日

本公司民國九十三年一月一日至九十三年十二月三十一日之內部控制制度，依據自行檢查的結果，謹聲明如下：

一、本公司確知建立、實施和維護內部控制制度係本公司董事會及經理人之責任，本公司業已建立此一制度。其目的係在對營運之效果及效率（含獲利、績效及保障資產安全等）、財務報導之可靠性及相關法令之遵循等目標的達成，提供合理的確保。

二、內部控制制度有其先天限制，不論設計如何完善，有效之內部控制制度亦僅能對上述三項目標之達成提供合理的確保；而且，由於環境、情況之改變，內部控制制度之有效性可能隨之改變。惟本公司之內部控制制度設有自我監督之機制，缺失一經辨認，本公司即採取更正之行動。

三、本公司係依據「公開發行公司建立內部控制制度處理準則」（以下簡稱「處理準則」）規定之內部控制制度有效性之判斷項目，判斷內部控制制度之設計及執行是否有效。該「處理準則」所採用之內部控制制度判斷項目，係為依管理控制之過程，將內部控制制度劃分為五個組成要素：1.控制環境，2.風險評估，3.控制作業，4.資訊及溝通，及 5.監督。每個組成要素又包括若干項目。前述項目請參見「處理準則」之規定。

四、本公司業已採用上述內部控制制度判斷項目，檢查內部控制制度之設計及執行的有效性。

五、本公司基於前項檢查結果，認為本公司上開期間的內部控制制度(含對子公司之監理)，包括知悉營運之效果及效率目標達成之程度、財務報導之可靠性及相關法令之遵循有關的內部控制制度等之設計及執行係屬有效，其能合理確保上述目標之達成。

六、本聲明書將成為本公司年報及公開說明書之主要內容，並對外公開。

上述公開之內容如有虛偽、隱匿等不法情事，將涉及證券交易法第二十條、第三十二條、第一百七十一條及第一百七十四條等之法律責任。

七、本聲明書業經本公司民國 94 年 3 月 7 日第 13 屆第 6 次董事會通過，出席董事 7 人中，0 人持反對意見，(餘)均同意本聲明書之內容，併此聲明。

遠東百貨股份有限公司

董　事　長：　　簽章

總　經　理：　　簽章

(二)委託會計師專案審查內部控制度者，應揭露會計師審查報告:
無

三、最近年度董事或監察人對董事會通過重要決議有不同意見之紀錄或書面聲明：無。

四、最近年度及截至年報刊印日止，私募有價證券辦理情形：無。

五、最近年度及截至年報刊印日止，子公司持有或處分本公司股票情形：

單位：新臺幣仟元；股；%

子公司名稱	實收資本額	資金來源	本公司持股比例	取得或處分日期	取得股數及金額	處分股數及金額	投資損益	截至年報刊印日止持有股數及金額	設定質權情形	為子公司公司保證金額	公司貸與子公司金額
百鼎投資股份有限公司	1,451,250	-	100%	-	-	-	-	35,183,135 股 608,762 仟元	無	3,725,594	0
百揚投資股份有限公司	300,000	-	100%	-	-	-	-	8,884,589 股 153,727 仟元	無	0	0
裕民股份有限公司	20,000	-	100%	-	-	-	-	908,905 股 25,587 仟元	無	107,152	0

六、最近年度及截至年報刊印日止，股東會及董事會之重要決議

(一)股東常會決議事項

會議屆次	開會時間	重要決議事項
93 年度股東常會	93/05/26	•通過本公司九十二年度決算表冊案。 •通過本公司九十二年度盈餘分配案。

(二)九十三年度及截至九十四年四月三十日止，董事會之重要決議

會議屆次	開會時間	重要決議事項
第十三屆第三次	93/03/04	•通過本公司九十二年度決算表冊案。 •通過本公司九十二年度盈餘分配案。 •通過本公司召開九十三年度股東會案。 •通過本公司九十三年度營業預算業案。 •通過同意出具本公司九十二年度內部控制制度設計及執行均有效之「內部控制制度聲明書」案。
第十三屆第六次(臨)	93/03/23	•通過本公司向經濟部申請間接對大陸投資案。
第十三屆第七次(臨)	93/04/16	•通過太平洋流通投資股份有限公司向本公司申請短期融通資金額度新台幣壹拾億元整案。
第十三屆第八次(臨)	93/06/23	•通過本公司九十三年度現金股利分派乙案。 •通過本公司向經濟部投資審議委員會申請間接對大陸投資案。
第十三屆第四次	93/08/23	•通過本公司民國九十三年度上半年決算表冊案。 •通過訂定本公司「董事會議事規則」案。 •通過本公司與 CITY SUPER (LABUAN) LIMITED 合資設立遠東都會(股)公司案。

第十三屆第九次(臨)	93/09/20	•通過遠百企業股份有限公司因業務需要，向英商渣打銀行台北分行申請中長期借款請求本公司提供保證乙案。
第十三屆第五次	93/12/28	•通過本公司捐贈「財團法人徐有庠先生紀念基金會」金額新台幣壹仟萬元整案。
第十三屆第十次(臨)	94/01/11	•通過本公司將所有板橋新板段三小段 8 地號土地出售予板信銀行，於該行併同己有土地興建大樓完成後再行承租部分建物經營賣場案。 •通過本公司受邀以特定人身份認購遠銀國際租賃股份有限公司現金增資普通股 104,196,000 股，每股新台幣 13 元，計 1,354,548,000 元案。 •通過本公司受邀以特定人身份認購亞東百貨股份有限公司現金增資普通股 800,800 股，每股新台幣 10 元，計 8,008,000 元案。 •通過本公司於九十四年一月十日參與認購亞東百貨股份有限公司現金增資普通股 5,288,431 股，每股新台幣 10 元，計 52,884,310 元案。
第十三屆第十一次(臨)	94/02/04	•通過本公司向經濟部投資審議委員會申請間接對大陸投資案。
第十三屆第六次	94/03/07	•通過本公司九十三年度決算冊案。 •通過本公司九十三年度盈餘分配案。 •通過本公司增資案。 •通過本公司召開九十四年度股東會案。 •通過本公司九十四年度營業預算業。 •通過本公司將所有台南市育樂段 68 地號土地及其上建物出售予遠博資產管理股份有限公司業。 •通過同意出具本公司九十三年度內部控制制度設計及執行均有效之「內部控制制度聲明書」案。 •通過本公司經理人之報酬事宜案。
第十三屆第十二次(臨)	94/04/06	•通過本公司向經濟部投資審議委員會申請增加及變更間接對大陸投資案。 •通過本公司為改善孫公司 Asians Merchandise Co.（以下稱遠百洛杉磯）財務體質並維持其正常營運，擬間接對遠百洛杉磯增資共計 90 萬美元案。 •通過本公司董事長之報酬事宜案。

七、最近年度公司內部人員依法被處罰、公司對其內部人員違反內部控制制度規定之處罰、主要缺失與改善情形：無。

八、其他必要補充說明事項：無。

九、最近年度發生證券交易法第三十六條第二項二款所定對股東權益或證券價格有重大影響之事項：無

遠東百貨股份有限公司

董事長　　徐旭東

股票代碼：2903

遠東百貨股份有限公司及其子公司

合併財務報表暨會計師查核報告

民國九十三及九十二年度

地址：台北市寶慶路二十七號

電話：（〇二）二三八一六一五五

§目　　錄§

項　　目	頁　　次	財務報表附註編號
一、封　　面	1	-
二、目　　錄	2	-
三、關係企業合併財務報表聲明書	3	-
四、會計師查核報告	4	-
五、合併資產負債表	5	-
六、合併損益表	6　7	-
七、合併股東權益變動表	8	-
八、合併現金流量表	9　11	-
九、合併財務報表附註		
㈠公司沿革及業務範圍	12	一、
㈡重要會計政策之彙總說明	12　18	二、
㈢會計變動之理由及其影響	-	-
㈣關係企業間已沖銷之重大交易事項	18　20	三、
㈤重要會計科目之說明	20　49	四、　廿、
㈥關係人交易	49　50， 61　62	六、
㈦質抵押之資產	50	廿一、
㈧重大承諾事項及或有事項	51　56	廿二、
㈨重大之災害損失	-	-
㈩重大之期後事項	56	廿三、
㈠㈠其　　他	56　58	廿四、廿五、
㈠㈡附註揭露事項		
1.重大交易事項相關資訊	58，64　75 77，79　81	廿六、
2.轉投資事業相關資訊	58，63　81	廿六、
3.大陸投資資訊	58　59，82	廿六、
㈠㈢部門別財務資訊	59，83　84	廿七、
十、重要會計科目明細表	-	-
十一、重要查核說明	-	-
十二、會計師複核報告	-	-
十三、其他揭露事項		
㈠業　　務	-	-
㈡市價、股利及股權分散情形	-	-
㈢重要財務資訊	-	-
㈣財務狀況及經營結果之檢討與分析	-	-
㈤會計師之資訊	-	-
十四、推定從屬公司相關資訊	-	-

聲　明　書

本公司及其從屬公司民國九十三年度（自九十三年一月一日至十二月三十一日止）依「關係企業合併營業報告書關係企業合併財務報表及關係報告書編製準則」應納入編製關係企業合併財務報表之公司與依財務會計準則公報第七號應納入編製母子公司合併財務報表之公司均相同，且關係企業合併財務報表所應揭露相關資訊於前揭母子公司合併財務報表中均已揭露，爰不再另行編製關係企業合併財務報表。

特此聲明

公司名稱：遠東百貨股份有限公司

負責人：徐　旭　東

中　華　民　國　九十四　年　二　月　十七　日

會計師查核報告

遠東百貨股份有限公司　公鑒：

遠東百貨股份有限公司及其子公司民國九十三年及九十二年十二月三十一日之合併資產負債表，暨民國九十三年及九十二年一月一日至十二月三十一日之合併損益表、合併股東權益變動表及合併現金流量表，業經本會計師查核竣事。上開合併財務報表之編製係管理階層之責任，本會計師之責任則為根據查核結果對上開合併財務報表表示意見。

本會計師係依照會計師查核簽證財務報表規則及一般公認審計準則規劃並執行查核工作，以合理確信財務報表有無重大不實表達。此項查核工作包括以抽查方式獲取財務報表所列金額及所揭露事項之查核證據、評估管理階層編製財務報表所採用之會計原則及所作之重大會計估計，暨評估財務報表整體之表達。本會計師相信此項查核工作可對所表示之意見提供合理之依據。

依本會計師之意見，第一段所述財務報表在所有重大方面係依照證券發行人財務報告編製準則及一般公認會計原則編製，足以允當表達遠東百貨股份有限公司及其子公司民國九十三年及九十二年十二月三十一日之財務狀況，暨民國九十三年及九十二年一月一日至十二月三十一日之經營成果與現金流量。

勤業眾信會計師事務所

會 計 師　吳　恩　銘　　會 計 師　葉　淑　娟

財政部證券暨期貨管理委員會核准文號
台財證六字第 0920123784 號

財政部證券暨期貨管理委員會核准文號
台財證六字第 0920123784 號

中　華　民　國　九十四　年　二　月　十七　日

遠東百貨股份有限公司及其子公司

合併資產負債表

民國九十三年及九十二年十二月三十一日

單位：新台幣仟元，惟每股面額為元

代碼	資產	九十三年十二月三十一日 金額	%	九十二年十二月三十一日 金額	%
	流動資產				
1100	現金及約當現金（附註二及四）	$ 4,912,295	6	$ 4,161,035	6
1110	短期投資－淨額（附註二及五）	3,899,201	5	4,629,207	6
1140	應收票據及帳款－減備抵呆帳九十三年 220,538 仟元及九十二年 228,303 仟元後之淨額（附註二及二十八）	1,137,106	2	1,246,311	2
1160	其他應收款（附註二十八）	446,786	1	397,209	1
1210	存貨－淨額（附註二及六）	2,400,168	3	2,365,137	3
1260	預付款項（附註十五及二十八）	812,735	1	641,262	1
1291	質押定存單（附註二十九）	12,731	-	33,861	-
1286	遞延所得稅資產（附註二及二十四）	160,770	-	239,711	-
1298	其他流動資產	98,064	-	288,854	-
11XX	流動資產合計	13,879,856	18	14,002,587	19
	長期投資				
	長期股權投資－淨額（附註二、七、二十九及三十）				
142101	採權益法之長期股權投資	4,217,214	6	3,894,355	5
142102	採成本法之長期股權投資	4,097,798	5	3,731,107	5
1423	不動產投資－淨額（附註二及八）	634,778	1	613,546	1
1420	長期投資合計	8,949,790	12	8,239,008	11
	固定資產（附註二、九、十、十一、十二、十三、二十九及三十）				
	成本				
1501	土地	6,458,430	8	6,440,086	8
1521	房屋及設備	16,407,322	21	16,573,079	22
1531	器具及設備	5,790,138	8	5,775,943	8
1611	租賃資產	892,409	1	1,200,993	2
1631	租賃改良	2,839,439	4	2,930,248	4
15X1	成本合計	32,387,738	42	32,920,349	44
15X8	重估增值	1,197,577	2	830,580	1
15XY	成本及重估增值	33,585,315	44	33,750,929	45
15X9	減：累積折舊	7,874,876	10	7,781,862	10
		25,710,439	34	25,969,067	35
1671	未完工程	4,697,526	6	4,504,480	6
1672	租賃權益－淨額	9,484,875	12	9,809,142	13
1627	出租資產－淨額	1,620,095	2	1,573,966	2
15XX	固定資產淨額	41,512,935	54	41,856,655	56
	無形資產				
1770	遞延退休金成本（附註二及二十七）	106,481	-	121,100	-
	其他資產				
1820	存出保證金（附註十、十二、十五、二十八及三十）	1,227,113	2	1,346,081	2
1830	待出售（重劃）資產－土地（附註十三）	160,632	-	545,973	1
1810	閒置資產－淨額（附註二、十四及二十九）	462,751	1	523,910	1
1850	長期預付款（附註十五及二十八）	2,952,061	4	691,031	1
1840	預付退休金（附註二及二十七）	109,236	-	79,715	-
1860	遞延所得稅資產（附註二及二十四）	269,957	-	275,678	-
1886	合併借項（附註二及十六）	5,832,549	8	6,303,062	8
1887	受限制資產（附註二十九及三十）	295,834	-	22,500	-
1888	其他資產－其他（附註二十八及二十九）	552,768	1	902,164	1
18XX	其他資產合計	11,862,901	16	10,690,114	14
1XXX	資產總計	$ 76,311,963	100	$ 74,909,464	100

代碼	負債及股東權益	九十三年十二月三十一日 金額	%	九十二年十二月三十一日 金額	%
	流動負債				
2100	銀行短期借款（附註十七及二十九）	$ 3,031,680	4	$ 5,676,538	8
2110	應付短期票券（附註十八及二十九）	4,631,427	6	3,863,372	5
2140	應付票據及帳款（附註二十八）	13,432,074	18	13,371,564	18
2170	應付費用（附註二十八）	1,453,470	2	1,422,137	2
2160	應付所得稅（附註二及二十四）	531,470	1	435,107	1
2210	其他應付款（附註二十八）	424,223	1	435,805	1
2150	應付工程及設備款（附註二十八及三十）	1,000,022	1	1,163,088	1
2260	預收款項	3,174,485	4	2,530,087	3
2271	一年內到期之應付公司債（附註十九及二十九）	1,100,000	1	425,000	1
2273	一年內到期之長期借款（附註二十及二十九）	1,808,900	2	821,359	1
2272	一年內到期之應付權利金負債（附註二及十）	466,613	1	630,705	1
2274	一年內到期之應付租賃款（附註二十一）	385,552	-	380,103	-
2280	其他流動負債	535,966	1	725,124	1
21XX	流動負債合計	31,975,882	42	31,879,989	43
	長期負債				
2410	應付公司債（附註十九及二十九）	5,875,000	8	6,975,000	9
2420	長期借款（附註二十及二十九）	14,225,472	19	12,765,541	17
2440	應付權利金負債（附註二及十）	1,061,567	1	1,528,180	2
2460	應付租賃款（附註二十一）	-	-	531,616	1
24XX	長期負債合計	21,162,039	28	21,800,337	29
	各項準備				
2510	土地增值稅準備（附註十及三十二）	987,738	1	987,738	1
	其他負債				
2810	應計退休金負債（附註二及二十七）	263,001	-	218,478	-
2820	存入保證金（附註十一及二十八）	154,283	-	152,240	-
2890	少數股權	4,513,898	6	4,197,856	6
2880	其他負債－其他（附註二、七及二十一）	31,269	-	26,719	-
28XX	其他負債合計	4,962,451	6	4,595,293	6
2XXX	負債合計	59,088,110	77	59,263,357	79
	股東權益				
	股本				
3110	普通股－每股面額 10 元，額定：1,350,000 仟股，發行：987,045 仟股	9,870,448	13	9,870,448	13
	資本公積				
3210	股票發行溢價	2,606,859	4	2,606,859	4
3220	庫藏股票交易	19,894	-	51,380	-
3230	資產重估增值	614,880	1	614,880	1
3260	因長期股權投資按權益法計價而發生	313,621	-	312,553	-
32XX	資本公積合計	3,555,254	5	3,585,672	5
	保留盈餘				
3310	法定盈餘公積	1,031,416	1	1,001,745	1
3320	特別盈餘公積	2,159,977	3	2,159,977	3
3350	未分配盈餘	1,485,215	2	296,701	1
33XX	保留盈餘合計	4,676,608	6	3,458,423	5
	股東權益其他調整項目				
3410	長期股權投資未實現跌價損失	(474,272)	(1)	(874,488)	(1)
3420	累積換算調整數	(96,459)	-	53,790	-
3430	未認列為退休金成本之淨損失	(14,067)	-	(18,990)	-
34XX	股東權益其他調整項目合計	(584,798)	(1)	(839,688)	(1)
3510	庫藏股票－九十三年 44,977 仟股；九十二年 59,822 仟股	(293,659)	-	(428,748)	(1)
3XXX	股東權益合計	17,223,853	23	15,646,107	21
	負債及股東權益總計	$ 76,311,963	100	$ 74,909,464	100

後附之附註係本合併財務報表之一部分。

負責人：　　經理人：　　主辦會計：

遠東百貨股份有限公司及其子公司

合 併 損 益 表

民國九十三年及九十二年一月一日至十二月三十一日

單位：新台幣仟元，惟每股合併盈餘為元

代碼		九十三年度 金額	九十三年度 %	九十二年度 金額	九十二年度 %
	營業收入				
4110	銷貨收入（附註二及二十八）	$ 73,059,470	98	$ 70,588,967	98
4881	其他營業收入（附註二十八）	1,369,969	2	1,209,935	2
4000	營業收入合計	74,429,439	100	71,798,902	100
	營業成本（附註二十五及二十八）				
5110	銷貨成本（附註二）	58,572,658	79	56,836,979	79
5800	其他營業成本	123,040	-	88,781	-
5000	營業成本合計	58,695,698	79	56,925,760	79
5910	營業毛利	15,733,741	21	14,873,142	21
	營業費用（附註八、九、十、十五、十六、二十五及二十八）				
6100	推銷費用	6,471,847	9	5,333,425	7
6200	管理及總務費用	6,717,829	9	7,651,841	11
6000	營業費用合計	13,189,676	18	12,985,266	18
6900	營業利益	2,544,065	3	1,887,876	3
	營業外收入及利益				
7140	處分投資淨益（附註五）	1,260,295	2	288,667	-
7121	權益法認列之投資淨益	225,258	1	133,978	-
7122	股利收入	109,256	-	78,372	-
7110	利息收入	78,906	-	105,028	-
7240	短期投資市價回升利益	8,409	-	116,497	-
7480	什項收入	173,186	-	295,675	1
7100	營業外收入及利益合計	1,855,310	3	1,018,217	1
	營業外費用及損失				
7510	利息費用（附註二十一及二十八）	815,508	1	1,222,424	2
7530	處分固定資產損失（附註二十一）	208,580	-	62,436	-
7560	投資損失（附註七）	46,235	-	-	-

（接次頁）

（承前頁）

代碼		九十三年度 金額	九十三年度 %	九十二年度 金額	九十二年度 %
7550	存貨盤點損失	$ 37,146	-	$ 42,560	-
7570	存貨未實現盤點及跌價損失	15,951	-	1,661	-
7610	分公司停業損失（附註三十一）	-	-	265,894	-
7880	什項支出（附註十四及二十五）	493,536	1	583,437	1
7500	營業外費用及損失合計	1,616,956	2	2,178,412	3
7900	稅前利益	2,782,419	4	727,681	1
8110	所得稅費用（附註二及二十四）	877,572	1	594,063	1
8900	綜合淨利	1,904,847	3	133,618	-
9400	少數股權淨（利）損	(411,340)	(1)	162,239	-
9300	子公司之員工紅利及董監酬勞	(13,978)	-	5,955	-
9600	合併淨利	$ 1,479,529	2	$ 301,812	-

代碼		九十三年度 稅前	九十三年度 稅後	九十二年度 稅前	九十二年度 稅後
9950	每股合併盈餘（附註二十六）				
	基本每股合併盈餘	$ 1.68	$ 1.59	$ 0.42	$ 0.33

假設子公司持有母公司股票不視為庫藏股票而作為投資時之擬制資料（稅後金額）（附註二十六）：

	九十三年度 稅前	九十三年度 稅後	九十二年度 稅前	九十二年度 稅後
每股合併盈餘				
基本每股合併盈餘	$ 1.60	$ 1.52	$ 0.41	$ 0.32

後附之附註係本合併財務報表之一部分

負責人：　　經理人：　　主辦會計：

遠東百貨股份有限公司及其子公司

合併股東權益變動表

民國九十三年及九十二年一月一日至十二月三十一日

單位：除每股現金股利為新台幣元外，係新台幣仟元

	資本公積（附註二、十、二十二、二十三及三十二）					保留盈餘（附註二、二十二及二十四）			股東權益其他調整項目				
	股本 普通股	股票發行溢價	庫藏股票交易	資產重估增值	因長期股權投資按權益法計價而發生	法定盈餘公積	特別盈餘公積	未分配盈餘	長期股權投資未實現跌價損失（附註二及二十二）	累積換算調整數（附註二及二十二）	未認列為退休金成本之淨損失（附註二十二）	庫藏股票（附註二、二十二及二十三）	股東權益合計
九十二年一月一日餘額	$ 10,001,438	$ 2,646,449	$ -	$ 614,880	$ 320,697	$ 1,412,256	$ 2,159,977	($ 410,511)	($ 1,625,855)	$ 63,143	($ 9,137)	($ 547,948)	$ 14,625,389
庫藏股票註銷－13,099 仟股	(130,990)	(39,590)	51,380	-	-	-	-	-	-	-	-	119,200	-
以法定盈餘公積彌補虧損	-	-	-	-	-	(410,511)	-	410,511	-	-	-	-	-
長期股權投資未實現跌價損失回升利益	-	-	-	-	-	-	-	-	391,732	-	-	-	391,732
外幣長期股權投資換算調整數	-	-	-	-	-	-	-	-	-	(7,060)	-	-	(7,060)
未按持股比例認購被投資公司之現金增資	-	-	-	-	(116,277)	-	-	-	-	-	-	-	(116,277)
按權益法認列被投資公司之變動調整	-	-	-	-	108,133	-	-	(5,111)	359,635	(2,293)	(9,853)	-	450,511
九十二年合併淨利	-	-	-	-	-	-	-	301,812	-	-	-	-	301,812
九十二年十二月三十一日餘額	9,870,448	2,606,859	51,380	614,880	312,553	1,001,745	2,159,977	296,701	(874,488)	53,790	(18,990)	(428,748)	15,646,107
庫藏股票轉讓－14,845 仟股	-	-	(31,486)	-	-	-	-	-	-	-	-	135,089	103,603
九十二年度盈餘分配													
法定盈餘公積	-	-	-	-	-	29,671	-	(29,671)	-	-	-	-	-
員工紅利	-	-	-	-	-	-	-	(10,454)	-	-	-	-	(10,454)
董監酬勞	-	-	-	-	-	-	-	(7,840)	-	-	-	-	(7,840)
現金股利－每股 0.25 元	-	-	-	-	-	-	-	(243,050)	-	-	-	-	(243,050)
長期股權投資未實現跌價損失回升利益	-	-	-	-	-	-	-	-	100,549	-	-	-	100,549
外幣長期股權投資換算調整數	-	-	-	-	-	-	-	-	-	(21,399)	-	-	(21,399)
按權益法認列被投資公司之變動調整	-	-	-	-	1,068	-	-	-	299,667	(128,850)	4,923	-	176,808
九十三年度合併淨利	-	-	-	-	-	-	-	1,479,529	-	-	-	-	1,479,529
九十三年十二月三十一日餘額	$ 9,870,448	$ 2,606,859	$ 19,894	$ 614,880	$ 313,621	$ 1,031,416	$ 2,159,977	$ 1,485,215	($ 474,272)	($ 96,459)	($ 14,067)	($ 293,659)	$ 17,223,853

後附之附註係本合併財務報表之一部分。

負責人：　　經理人：　　主辦會計：

遠東百貨股份有限公司及其子公司

合併現金流量表

民國九十三年及九十二年一月一日至十二月三十一日

單位：新台幣仟元

	九十三年度	九十二年度
營業活動之現金流量		
合併淨利	$ 1,479,529	$ 301,812
少數股權淨利（損）	411,340	(162,239)
子公司之員工紅利及董監事酬勞	13,978	(5,955)
折　　舊	1,739,474	1,800,882
攤　　銷	476,558	528,099
租賃權益及存出保證金攤銷	390,500	411,148
短期投資跌價回升利益	(8,409)	(116,497)
權益法認列之投資淨益	(225,258)	(133,978)
權益法認列之被投資公司現金股利	5,293	5,700
認列被投資公司投資損失	46,235	-
處分長期股權投資淨益	-	(229,262)
處分及報廢固定及閒置資產淨損	208,320	62,555
其他損失	378,600	200,000
預付租金攤銷	22,183	4,869
分公司停業損失	-	136,208
遞延所得稅	84,662	(42,638)
預付退休金	(29,521)	9,150
應計退休金負債	64,065	39,485
營業資產及負債之淨變動		
應收票據及帳款	109,205	35,450
其他應收款	(49,577)	825,000
存　　貨	(35,031)	(35,182)
預付款項	(16,695)	(624,958)
其他流動資產	189,760	(34,686)
應付票據及帳款	60,510	1,242,983
應付費用	31,333	(432,795)
應付所得稅	96,363	118,159
其他應付款	(11,582)	(225,443)
預收款項	800,525	332,905
其他流動負債	(189,158)	25,698
營業活動之淨現金流入	6,043,202	4,036,470

（接次頁）

（承前頁）

	九十三年度	九十二年度
投資活動之現金流量		
質押定存單減少	$ 21,130	$ 509,188
短期投資減少（增加）	738,415	(1,778,703)
受限制資產減少（增加）	(273,334)	650,000
長期股權投資淨增加	(190,006)	-
購置不動產投資	(25,133)	(2,623)
長期股權投資清算分配款	16,895	-
處分長期股權投資價款	-	569,619
處分固定資產及待建土地價款	187,656	45,694
購置固定資產價款	(2,958,355)	(2,884,953)
存出保證金增加	(112,742)	(21,156)
長期預付款增加	(2,495,103)	(312,843)
合併借項增加	-	(127,812)
其他資產－其他增加	(62,767)	(41,556)
投資活動之淨現金流出	(5,153,344)	(3,395,145)
融資活動之現金流量		
銀行短期借款減少	(2,644,858)	(1,117,246)
應付短期票券增加	768,055	2,033,992
發行公司債	-	1,700,000
償還應付公司債	(425,000)	(2,200,000)
長期借款增加（減少）	2,447,472	(1,613,371)
存入保證金增加（減少）	2,043	(46,682)
其他負債增加（減少）	2,483	(12,512)
少數股權（減少）增加	(32,898)	1,907,414
支付少數股權股利及子公司減資股本	(76,378)	(109,507)
轉讓庫藏股取得價款	103,603	-
發放現金股利、董監事酬勞金及員工紅利	(283,120)	-
融資活動之淨現金流（出）入	(138,598)	542,088
現金及約當現金淨增加	751,260	1,183,413
年初現金及約當現金餘額	4,161,035	2,977,622
年底現金及約當現金餘額	$ 4,912,295	$ 4,161,035
現金流量資訊之補充揭露		
支付利息	$ 968,065	$ 744,140
減：資本化利息	130,789	133,501
不含資本化利息之支付利息	$ 837,276	$ 610,639
支付所得稅	$ 758,300	$ 20,264

（接次頁）

（承前頁）

	九十三年度	九十二年度
不影響現金流量之投資及融資活動		
閒置資產轉列固定資產	$ 56,814	$ -
待重劃資產轉列固定資產	$ 385,341	$ -
存出保證金轉建物	$ 232,324	$ -
預收裝修補助款沖減折舊	$ 117,171	$ 118,838
預收裝修補助款沖減處分及報廢固定資產淨損失	$ 38,956	$ -
一年內到期之應付公司債	$ 1,100,000	$ 425,000
一年內到期之長期借款	$ 1,808,900	$ 821,359
一年內到期之應付權利金負債	$ 466,613	$ 630,705
一年內到期之應付租賃款	$ 385,552	$ 380,103
其他負債轉列長期投資	$ -	$ 81,116
其他負債轉列長期借款	$ -	$ 565,083
長期投資貸方餘額列其他負債	$ 22,129	$ 20,062
購置固定資產支付現金		
固定資產增加	$ 1,638,417	$ 4,027,803
應付設備工程款減少	163,066	1,927,754
應付權利金負債減少（增加）	630,705	(2,158,885)
應付租賃款減少（增加）	526,167	(911,719)
支付現金	$ 2,958,355	$ 2,884,953

後附之附註係本合併財務報表之一部分。

負責人：　　經理人：　　主辦會計：

遠東百貨股份有限公司及其子公司

合併財務報表附註

民國九十三及九十二年度

（金額除另予註明者外，係以新台幣仟元為單位）

一、公司沿革及業務範圍

遠東百貨股份有限公司（母公司）設立於五十六年，為一股票上市公司，以經營零售百貨及超級市場為主要業務。截至九十三年底止，母公司在全省各地共成立九家分公司。

遠百企業股份有限公司主要從事百貨之批發零售及生鮮食品之加工及銷售。

亞東百貨股份有限公司、遠百亞太開發股份有限公司及遠百新世紀開發股份有限公司主要從事精品百貨及大型購物中心等業務。遠百新世紀開發股份有限公司截至九十三年十二月三十一日止仍屬創業期間。

太平洋崇光百貨股份有限公司、上海太平洋百貨公司、成都商廈太平洋百貨公司、成都全興大廈太平洋百貨公司、重慶大都會廣場百貨公司及北京西單太平洋百貨公司皆以經營零售百貨為主要業務。

百鼎投資股份有限公司、百揚投資股份有限公司、太平洋流通投資股份有限公司及 Pacific China Holdings Ltd.（太平洋中國控股有限公司）均專營投資控股業務。

重慶諮詢管理顧問公司成立於九十年，主要係經營企業顧問服務。

截至九十三及九十二年底止，合併母子公司員工人數分別為 9,007 人及 9,365 人。

合併母子公司九十三年底之組織關係圖請參閱附表一。

二、重要會計政策之彙總說明

本財務報表係依照證券發行人財務報告編製準則及一般公認會計原則編製。依照前述準則及原則編製財務報表時，本公司對於財務報表日部分資產與負債之金額及或有事項之揭露，及財務報導期間部分

收入與費用之金額，必須使用合理之估計金額，因估計通常係在不確定情況下作成之判斷，因此可能與將來實際結果有所差異。

合併財務報表編製準則

母公司直接或間接持有被投資公司普通股股權百分之五十以上，且其總資產或營業收入超過母公司各該項金額百分之十以上者，其財務報表予以合併；個別子公司總資產及營業收入雖未達編入合併報表標準，惟其所有未達編入合併報表標準之子公司合計總資產或營業收入已達母公司各該項金額百分之三十以上者，亦將總資產或營業收入達母公司各該項金額百分之三以上子公司編入合併報表。

編製合併報表時，母子公司間重要之交易及其餘額業已銷除；合併借項係投資成本與所取得股權淨值間之差額，先分析其產生之原因，除屬永久性資產者外，依其性質分年攤銷；若無法分辨其產生原因，則視個別公司之情形，按五至二十年攤銷。

九十三及九十二年度合併報表個體包括遠東百貨公司、百鼎投資公司、遠百企業公司、亞東百貨公司、遠百亞太開發公司、百揚投資公司、遠百新世紀開發公司、太平洋流通投資公司暨其子公司。

遠東鴻利多公司、英屬維京群島遠東百貨公司、重慶百鼎商業管理諮詢公司、美國（夏威夷）遠東百貨公司、遠東都會公司、美國（洛杉磯）遠東百貨公司、裕民股份有限公司、百進新加坡私人有限公司、太崇投資公司、聯青投資公司及網微科技公司等被投資公司之總資產及營業收入均未達各該母公司各該項金額百分之十，且其合計總資產及營業收入亦未達各該母公司各該項金額百分之三十，故未予編入合併財務報表。

遠東百貨股份有限公司之關係企業合併財務報表合併個體與本合併財務報表之合併個體相同，故不另行編製關係企業合併財務報表，惟關係企業合併財務報表應揭露之資訊均已納入本合併財務報表中揭露。

合併子公司之財務報表其功能性貨幣為非新台幣時，於編製合併報表時，將資產及負債科目依年底匯率、股東權益按歷史匯率及損益科目按各該年度平均匯率換算為新台幣後予以合併。

重要會計政策彙總說明如下：

資產與負債區分流動與非流動之標準

流動資產包括用途未受限制之現金或約當現金，以及預期於一年內變現或耗用之資產；固定資產、無形資產及其他不屬於流動資產之資產為非流動資產。流動負債為將於一年內清償之負債，負債不屬於流動負債者為非流動負債。

約當現金

係自投資日起三個月內到期之商業本票。

短期投資

主要係投資國內上市（櫃）證券、上市封閉型基金及開放型基金受益憑證。以成本與市價孰低為評價基礎，跌價損失列入當年度損益計算。股票股利不列為投資收益，僅註記股數增加，並按增加後之總股數重新計算每股成本。現金股利，除投資年度列為投資成本之收回外，係列為當年度之投資收益。

成本與市價比較時，按總成本與總市價比較，並設置備抵投資跌價損失之評價科目處理；市價回升時，在貸方餘額範圍內沖減評價科目。成本計算採用加權平均法。市價之決定，上市（櫃）證券及上市封閉型基金係會計年度最末一個月之平均收盤價格，開放型基金係年底淨資產價值。

受益憑證出售成本係按個別認定法計算；股票出售成本係按加權平均法計算。

備抵呆帳

備抵呆帳係按各應收款項收回可能性評估提列。

存　　貨

除遠百企業公司存貨採用加權平均成本與市價孰低法計價外，商品存貨係按加權平均成本與市價孰低零售價法計價；其他存貨係以成本與市價（重置成本）孰低法評價。比較成本與市價孰低時，係以全體項目為比較基礎。

長期股權投資

母子公司對被投資公司持有表決權股份達百分之二十以上者，採用權益法評價。被投資公司發生純益（或純損）時，認列投資收益（或損失）；發放現金股利時於股東會決議日（或除息日）認列，作為投資成本減項。因擔保被投資公司之債務，或有其他財務上之承諾時，則按持股比例繼續認列投資損失，因此而致對該被投資公司投資及墊款之帳面價值發生貸方餘額時，在資產負債表中列為負債。取得股權或首次採用權益法時，投資成本與股權淨值間之差額，按五年及十年平均攤銷。被投資公司發行新股時，若未按比例認購，致使投資比例發生變動，並因而使所投資之股權淨值發生增減時，其增減數調整資本公積及長期股權投資；前項調整如應借記資本公積，而長期股權投資所產生之資本公積餘額不足時，其差額借記保留盈餘。

持有被投資公司有表決權股份未達百分之二十且不具重大影響力者，採用成本法評價。如被投資公司為上市（櫃）公司，按成本與市價孰低評價，未實現投資損失列為股東權益之減項。上市公司股票由長期股權投資轉為短期投資時，則比較當時之帳列成本與市價，若市價低於成本時，即承認跌價損失，並以市價作為新成本。如係投資未上市（櫃）公司，按成本評價；若有證據顯示投資之價值確已減損，且回復之機會甚小時，則列為當年度損失，並以承認損失後之該投資帳面價值作為新成本。收到股票股利不列為投資收益，僅註記股數增加，並按增加後之總股數重新計算每股成本。出售或移轉時之成本採用加權平均法計價。

固定資產及不動產投資

固定資產及不動產投資係以成本（或成本加重估增值）減累積折舊計價。重大更新及改良作為資本支出；修理及維護支出則作為當年度費用或租金成本。固定資產購建期間為該項資產所支出款項而負擔之利息，予以資本化列為固定資產之成本。

資本租賃係以各期租金給付額之現值總額或租賃開始日租賃資產公平市價較低者作為成本入帳，並同時認列應付租賃款負債。每期所支付租賃款中之隱含利息列為當期之利息費用。

母公司之折舊八十八年度以前取得者採定率遞減法，八十八年度（含）以後取得者則採直線法，另亞東百貨公司折舊係採定率遞減法，其他子公司則採直線法，按下列估計耐用年數計提：房屋及設備，八至五十五年；器具及設備，三至十七年；租賃資產，三至十七年；租賃改良，三至十年。重估增值係按資產重估時之剩餘耐用年數計提。固定資產及出租資產耐用年限屆滿仍繼續使用者，依原折舊方法按估計可繼續使用年數計提折舊。

固定資產及不動產投資出售或報廢時，其相關成本、重估增值及累積折舊均自帳上減除。處分之利益或損失，依其性質列為當年度營業外收入或支出。

當不動產投資之價值確已減損，且回復之希望甚小時，則調整其帳面價值並認列跌價損失。

租賃權益

租賃權益包括取得地上權之成本及投資興建商業大樓及量販店之投入成本，合約期滿時，應將建物及固定設備無條件移轉出租人。

地上權係以各期權利金給付額之現值總額作為成本入帳基礎，並同時認列應付權利金負債。地上權於契約有效期間內逐期攤銷，每期所支付權利金款項中之隱含利息列為當年度之利息費用。地上權土地上購建之建築物，於建造期間內所攤銷之地上權及所負擔之利息，予以資本化列為建築物成本，並自開始營運之日起，按剩餘使用期限平均攤銷。

閒置資產

閒置資產係按帳面價值及其淨變現價值孰低計價；並設置備抵損失之評價科目，當淨變現價值低於帳面價值時，其差額列為成本（或成本加重估增值）之減項。

退休金

母公司、遠百企業公司、亞東百貨公司及太平洋崇光百貨公司對正式聘用員工訂有退休辦法，係屬確定給付退休辦法。依該辦法規定，員工退休金之支付，係根據服務年資及退休前六個月之平均經常性薪資為計算之基數。退休金成本係按精算結果認列，未認列過渡性淨給

付資產或義務、未認列前期服務成本及退休金損益分別按十九年、十五年、九年及員工平均剩餘服務年限，採用直線法平均攤銷。

遠百亞太開發公司、遠百新世紀開發公司、百揚投資公司、百鼎投資公司及太平洋流通投資公司皆未訂定員工退休辦法。

太平洋中國控股公司暨其子公司皆依中國大陸地方政府規定標準計提，並交由地方政府部門統籌支付，採確定提撥退休辦法。

特約專櫃之銷貨與存貨

廠商於母子公司設立特約專櫃，其貨品之銷售收入及依約定比率計算之銷售成本，分別列為母子公司銷貨收入及銷貨成本；尚未銷售之貨品，屬於專櫃廠商所有，未列入母子公司存貨。

收入認列

貨物之所有權及顯著風險移轉予客戶時認列銷貨收入，因其獲利過程大部分已完成，且已實現或可實現。

銷貨收入係考量商業折扣及數量折扣後之公平價值衡量；惟銷貨收入之對價為一年期以內之應收款時，其公平價值與到期值差異不大且交易量頻繁，則不按設算利率計算公平價值。

庫藏股票

母公司買回已發行股票作為庫藏股票時，將所支付之成本借記庫藏股票，列為股東權益之減項。

母公司於註銷庫藏股票時，沖減庫藏股票成本，並按股權比例沖減資本公積－股票溢價與股本。庫藏股票之帳面價值如高於面額與股票發行溢價之合計數時，其差額則沖銷同種類庫藏股票交易所產生之資本公積，如有不足再借記保留盈餘；庫藏股票之帳面價值如低於面額與股票發行溢價之合計數時，其差額則貸記資本公積。

母公司於處分庫藏股票時，沖減庫藏股票成本，處分價格如低於庫藏股票之帳面價值，其差額則沖銷同種類庫藏股票交易所產生之資本公積，如有不足再借記保留盈餘。

所得稅

所得稅作跨期間之所得稅分攤。可減除暫時性差異、虧損扣抵及未使用投資抵減之所得稅影響數認列為遞延所得稅資產，並評估其可

實現性，認列備抵評價金額；應課稅暫時性差異之所得稅影響數則認列為遞延所得稅負債。遞延所得稅資產或負債依其相關資產或負債之分類劃分為流動或非流動項目，無相關之資產或負債者，依預期回轉期間劃分為流動或非流動項目。

購置設備或技術、研究發展及人才培訓等支出所產生之所得稅抵減，採當期認列法處理。

以前年度應付所得稅之調整，列入當年度所得稅。

依所得稅法規定計算之未分配盈餘加徵百分之十之所得稅，列為股東會決議年度之所得稅費用。

海外子公司之所得稅係依當地規定辦理。

以外幣為準之交易事項

非衍生性金融商品之外幣交易，按交易發生時之匯率折算新台幣金額入帳。外幣資產及負債於實際兌換或結清時，因適用不同匯率所發生之損失或利益，列為兌換或結清年度之損益。外幣資產及負債之資產負債表日餘額，按該日即期匯率予以換算，若有兌換差額，亦列為當年度損益。外幣長期投資按權益法計價者，以被投資公司之外幣財務報表換算後所得之股東權益做為依據，兌換差額作為累積換算調整數並列於股東權益項下。

科目重分類

九十二年度合併財務報表若干會計科目經予重新分類，俾配合九十三年合併度財務報表之表達方式。

三、關係企業間已沖銷之重大交易事項

公司名稱	沖銷科目	借（貸）金額	交易對象
九十三年度			
遠東百貨公司	銷貨收入	$ 4,903	遠百企業公司
	其他營業收入	101,326	遠百企業公司
	營業費用	(192)	遠百企業公司
	應收帳款	(8,851)	遠百企業公司
	其他應收款	(21)	遠百企業公司
	應付帳款	8,585	遠百企業公司
	應付費用	87	遠百企業公司

（接次頁）

（承前頁）

公司名稱	沖銷科目	借（貸）金額	交易對象
	遞延盈益	$ 363,639	遠百企業公司
	遞延盈益	5,447	百鼎投資公司
	長期投資	(1,982)	百鼎投資公司
	銷貨收入	10,221	亞東百貨公司
	其他收入	36	亞東百貨公司
	應收帳款	(153)	亞東百貨公司
	其他應收款	(1)	亞東百貨公司
	應付帳款	350	亞東百貨公司
	應付費用	26	亞東百貨公司
	其他營業收入	23	百揚投資公司
	其他營業收入	23	遠百亞太開發公司
	營業費用	(228,000)	遠百亞太開發公司
	銷貨收入	242	太平洋崇光百貨公司
	應收帳款	(9)	太平洋崇光百貨公司
	其他應收款	(50,000)	太平洋崇光百貨公司
百鼎投資公司	長期投資	(5,447)	遠東百貨公司
	遞延盈益	1,982	遠東百貨公司
	其他收入	576	太平洋崇光百貨公司
百揚投資公司	營業費用	(23)	遠東百貨公司
遠百企業公司	營業收入	192	遠東百貨公司
	營業費用	(106,229)	遠東百貨公司
	應收帳款	(1,151)	遠東百貨公司
	應付費用	1,351	遠東百貨公司
	待建土地	(363,639)	遠東百貨公司
亞東百貨公司	銷貨成本	(10,257)	遠東百貨公司
	應收帳款	(350)	遠東百貨公司
	應付帳款	128	遠東百貨公司
遠百亞太開發公司	營業費用	(23)	遠東百貨公司
	營業收入	228,000	遠東百貨公司
太平洋流通投資公司	其他應收款	(31,505)	太平洋崇光百貨公司
	應付票據	2,285	太平洋崇光百貨公司
	營業費用	(7,486)	太平洋崇光百貨公司
	利息收入	458	太平洋崇光百貨公司
	利息費用	(2,427)	太平洋崇光百貨公司
太平洋崇光百貨公司	銷貨成本	(242)	遠東百貨公司
	應付帳款	9	遠東百貨公司
	其他應付款	50,000	遠東百貨公司
	其他支出	(576)	百鼎投資公司
	營業收入	2,797	太平洋流通投資公司

（接次頁）

（承前頁）

公司名稱	沖銷科目	借（貸）金額	交易對象
	其他收人	$ 4,689	太平洋流通投資公司
	應付費用	31,505	太平洋流通投資公司
	其他應收款	(2,285)	太平洋流通投資公司
	利息收入	2,427	太平洋流通投資公司
	利息費用	(458)	太平洋流通投資公司
	其他應收款	(656)	太平洋中國控股公司
太平洋中國控股公司	其他應付款	656	太平洋崇光百貨公司

四、現金及約當現金

	九十三年十二月三十一日	九十二年十二月三十一日
現金		
庫存現金及零用金	$ 214,502	$ 169,699
支票及活期存款	4,434,273	3,485,336
定期存款，年利率 0.56%	-	20,513
約當現金		
商業本票，年收益率九十三年 1.12-1.15%，九十二年 0.80%	263,520	485,487
	$ 4,912,295	$ 4,161,035

截至九十三年底，國外存款之相關資訊分別如下：

存款地點及原幣金額	九十三年十二月三十一日
中國（人民幣 647,119 仟元；美金 39 元）	$ 2,479,328
香港（人民幣 13,149 仟元）	50,376
澳門（人民幣 392 仟元）	1,503
	$ 2,531,207

五、短期投資－淨額

	九十三年十二月三十一日	九十二年十二月三十一日
受益憑證	$ 3,707,587	$ 2,365,957
上市櫃公司股票	329,414	2,409,459
	4,037,001	4,775,416
減：備抵跌價損失	137,800	146,209
	$ 3,899,201	$ 4,629,207

百揚投資公司於九十二年十月向英屬維京群島商長興發展有限公司、台通投資有限公司及台勤投資有限公司，按每股 18.4 元取得遠傳電信公司股票 113,044 仟股。百揚投資公司於九十三年二月十八日遠傳電信公司股東臨時會，對遠傳電信公司與和信電訊股份有限公司合併換股一案表示異議，請求遠傳電信公司依公司法第一八七條規定，按當日收盤價格每股 29.5 元收買百揚投資公司持有該公司股票。前述股票已於九十三年四月由遠傳電信公司買回，淨出售價款為 3,324,794 仟元，處分利益為 1,244,749 仟元。

九十三及九十二年底短期投資市價分別為 3,963,650 仟元及 5,404,653 仟元。

六、存貨－淨額

	九十三年十二月三十一日	九十二年十二月三十一日
商品存貨	$ 2,342,273	$ 2,286,669
其他存貨	106,576	111,198
	2,448,849	2,397,867
減：備抵跌價損失	39,362	24,109
備抵盤點損失	9,319	8,621
	$ 2,400,168	$ 2,365,137

七、長期股權投資－淨額

	九十三年十二月三十一日		九十二年十二月三十一日	
	帳列金額	持股%	帳列金額	持股%
採權益法計價				
未上市及未上櫃公司				
亞東證券公司	$ 3,450,797	34	$ 3,186,916	34
英屬維京群島遠東百貨公司	294,550	100	322,017	100
豐洋興業公司	174,530	26	179,635	26
遠東都會公司	111,176	87	-	-
鼎鼎聯合行銷公司	54,742	20	-	-
太聯企管顧問公司	49,761	39	52,717	39
裕民公司	29,081	100	30,697	100
遠東鴻利多公司	21,579	100	27,918	100
裕民貿易公司	16,970	47	16,993	47
太崇興業公司	7,481	28	21,425	33

（接次頁）

（承前頁）

	九十三年十二月三十一日		九十二年十二月三十一日	
	帳列金額	持股%	帳列金額	持股%
上海諮詢管理顧問公司	$ 5,840	49	$ 6,172	49
百進新加坡私人有限公司	707	100	970	100
美國（夏威夷）遠東百貨公司	(22,129)	100	(20,062)	100
網微科技公司	-	-	48,895	65
聯青投資公司	-	50	-	50
太崇投資公司	-	100	-	100
崇光興業公司	-	34	-	34
Pacific Venture Investment Ltd.	-	48	-	48
	4,195,085		3,874,293	
加：長期股權投資淨值負數轉列其他負債	22,129		20,062	
	4,217,214		3,894,355	
採成本法計價				
上市及上櫃公司				
亞洲水泥公司	2,194,828	4	2,194,828	4
遠東紡織公司	712,295	1	712,295	1
遠東國際商業銀行	179,771	1	179,771	1
	3,086,894		3,086,894	
減：備抵跌價損失	-		412,926	
	3,086,894		2,673,968	
未上市及未上櫃公司				
新世紀資通公司	604,965	1	651,200	1
遠銀國際租賃公司	135,000	6	135,000	6
高雄捷運公司	100,000	1	100,000	1
中南紡織公司	81,390	5	81,390	5
太平洋證券公司	81,116	5	81,116	5
遠鼎租賃公司	7,360	9	7,360	9
鼎鼎企管公司	900	18	900	18
其　　他	173		173	
	1,010,904		1,057,139	
	4,097,798		3,731,107	
	$ 8,315,012		$ 7,625,462	

上列採權益法計價之長期股權投資，除九十三年度百進新加坡私人公司及美國（夏威夷）遠東百貨公司；九十二年度美國（夏威夷）遠東百貨公司按未經會計師查核之財務報表評價外，餘均依經會計師查核之財務報表評價。上述按未經會計師查核之財務報表評價之長期股權投資，對母子公司合併財務狀況及合併營業結果並無重大影響。

母子公司於九十三年八月及九月分別按每股面額 10 元認購新設立之遠東都會公司及鼎鼎聯合行銷公司發行股數 13,000 仟股及 6,000 仟股，取得股權 87%及 20%。

太平洋崇光百貨公司九十二年度無法及時取得豐洋興業公司及聯青投資公司之同期財務報表，故自九十二年度起變更為於次一年度取得豐洋興業公司上年度之財務報表時，再依上年度約當持股比例認列投資損益，另管理當局認為聯青投資公司價值業已減損，已於九十二年度將其帳面價值 169,818 仟元全數認列損失。

太崇興業公司於九十二年十月十五日辦理減資 70,000 仟元彌補虧損，並於同日辦理現金增資 30,000 仟元，太平洋崇光百貨公司並未參與此次現金增資認股，致持股比率減少為 33%。嗣後該公司於九十三年十二月十六日辦理債權轉增資 15,000 仟元，致持股比率下降為 28%。

網微科技公司已於九十二年八月向台北市政府建設局申請解散之登記，並於九十三年六月清算完成。

太平洋崇光百貨公司九十一年度因擔保被投資公司太崇投資公司之債務，而依保證債務繼續認列投資損失，致對該公司投資帳面價值發生貸方餘額 483,967 仟元。九十二年度太崇投資公司因財務困難未能如期償還借款，業由太平洋崇光百貨公司承接該公司之銀行借款 555,000 仟元及借款利息 10,083 仟元，扣除承受該公司原設質於銀行之太平洋證券公司股票 81,116 仟元（帳列長期股權投資）後，解除對該公司之擔保債務 483,967 仟元。

上述持有股權超過百分之五十之長期股權投資，因各該被投資公司之總資產及營業收入均未達各該母公司各該項金額百分之十，且其合計總資產及營業收入亦未達各該母公司各該項金額百分之三十，因是未合併編製財務報表。

採成本法計價之長期股權投資之部分相關資料彙總如下：

	九十三年十二月三十一日	九十二年十二月三十一日
上市公司－按十二月份平均收盤價計算	$ 3,756,177	$ 2,673,968
未上市及未上櫃公司－按持股比例計算之淨值（主要係依據被投資公司經會計師查核之財務報表計算）	1,053,400	1,057,475

因被投資公司新世紀資通公司投資價值減損且回復之機會甚小，於九十三年度認列投資損失共計 46,236 仟元。

百鼎投資公司及遠百企業公司於九十二年六月出售大中票券金融公司股票 9,783 仟股予遠東國際商業銀行，出售價款為 117,039 仟元，處分利益為 33,077 仟元。

八、不動產投資－淨額

	九十三年十二月三十一日	九十二年十二月三十一日
成　本		
土　地	$431,449	$431,449
房屋及建築	221,558	196,425
	653,007	627,874
減：累積折舊		
房屋及建築	(18,229)	(14,328)
	$634,778	$613,546

九十三及九十二年度折舊費用分別為 3,901 仟元及 3,662 仟元。

九、固定資產

	九十三年十二月三十一日	九十二年十二月三十一日
成　本	$ 32,387,738	$ 32,920,349
重估增值		
土　地	1,183,852	816,855
房屋及設備	13,725	13,725
	1,197,577	830,580
成本及重估增值合計	33,585,315	33,750,929

（接次頁）

（承前頁）

	九十三年 十二月三十一日	九十二年 十二月三十一日
減：累積折舊		
成　本		
房屋及設備	$ 3,475,188	$ 3,249,119
器具及設備	2,752,746	2,636,046
租賃資產	226,326	149,145
租賃改良	1,409,768	1,736,852
	7,864,028	7,771,162
重估增值		
房屋及設備	10,848	10,700
累積折舊合計	7,874,876	7,781,862
	25,710,439	25,969,067
未完工程	4,697,526	4,504,480
租賃權益－淨額（附註十）	9,484,875	9,809,142
出租資產－淨額（附註十一）	1,620,095	1,573,966
	$ 41,512,935	$ 41,856,655

母公司依照有關法令之規定於六十九年、七十年、七十三年及八十四年辦理土地重估；於六十四年及七十年辦理土地以外資產之重估。重估增值金額除增加固定資產金額外，其減除土地增值稅準備後之淨額貸記資本公積。

九十三及九十二年度固定資產之折舊費用分別為 1,730,957 仟元及 1,791,408 仟元。九十三及九十二年度資本化利息分別為 130,811 仟元及 133,298 仟元，年利率分別為 2.50-2.80%及 2.51-3.68%。

九十三年底之未完工程主要係台北縣板橋市新板段之土地成本、建築師設計費、建築工程成本及資本化利息，共計 4,676,361 仟元，該土地正積極進行建築工程，預計興建大型購物中心作為擴展板橋地區之營業使用。

十、租賃權益－淨額

	九十三年十二月三十一日	九十二年十二月三十一日
遠百亞太開發高雄	$ 3,845,187	$ 3,934,609
遠東百貨信義區 A13	3,132,136	3,122,402
遠東百貨桃園站前	997,162	1,071,829
遠百企業台中復興	814,987	883,460
遠百企業高雄平等	432,823	479,615
遠百企業桃園分公司	242,608	291,130
遠百企業員林分公司	19,972	26,097
	$ 9,484,875	$ 9,809,142

九十三及九十二年度租賃權益攤提分別為 334,002 仟元及 354,053 仟元，帳列營業費用－租金支出。

㈠遠百亞太開發公司於八十七年一月一日與亞洲水泥股份有限公司簽訂投資興建暨營運高雄亞洲企業金融中心大樓（遠百亞太購物中心）合約，依約由亞洲水泥公司提供建地由遠百亞太開發公司興建商業大樓。遠百亞太開發公司得自契約簽訂日起使用五十年，並支付 1,073,000 仟元作為地上權權利金（帳列租賃權益），按使用期間平均攤銷，另自簽約日起，每年十一月給付公告地價百分之五作為地租，該大樓於九十年十月興建完成並分別出租予母公司及華納威秀公司。投資興建商業大樓成本於使用期間（自九十年十月至一三六年十二月）平均攤銷。

上述大樓係遠百亞太開發公司委託其他關係人所興建，其工程總價彙總如下，帳列租賃權益項下：

公司	提供服務項目	工程總價
遠揚營造公司	承包興建工程	$ 1,859,176
遠鼎公司	規劃、顧問及管理	294,600
亞洲水泥公司	工程原料之提供	178,000
亞東預拌混凝土公司	預拌作業之提供	37,099
		$ 2,368,875

㈡母公司於九十二年九月取得台北市政府台北市信義計畫區編號 A13 市有土地地上權，權利金合約總金額為 3,196,888 仟元，並於九十二年十月完成地上權設定。依約該地上權存續期間為五十年，自地上

權登記完成之日起算，另自簽約之日起，每月給付租金 3,771 仟元，並隨同公告地價調整。自九十三年一月起調整每月租金為 4,536 仟元。

上述權利金已於九十二年支付頭期款 959,066 仟元外，其餘應付權利金 2,237,822 仟元不計息分五年繳納，經減除未實現利息支出 78,937 仟元後之淨額 2,158,885 仟元，帳列應付權利金負債，並於九十三年十月支付 630,705 仟元後餘額為 1,528,180 仟元（其中一年內到期部分為 466,613 仟元）。

㈢母公司於八十六年三月與桃園縣農會簽訂投資興建暨營運站前商業大樓合約，依約由桃園縣農會提供建地由母公司興建商業大樓。母公司應支付 150,000 仟元作為履約保證金，並自開始營運日起轉列房屋租賃保證金，帳列存出保證金；另自簽約日起，每月給付 3,000 仟元之權利金，第二年起依物價指數調整。合約期滿時，母公司不得任意拆除附著於建物之固定設備，應將房屋連同固定設備一併無條件轉歸桃園縣農會。該大樓已於八十八年十月興建完成並正式營運，投資興建商業大樓成本於使用期間（自八十八年十一月至一〇七年四月）平均攤銷。

㈣遠百企業公司因業務需要與數家公司簽訂投資興建量販店合約，依約由出租人提供建地由遠百企業公司興建量販店，合約期滿時，應將建物及固定設備一併無條件移轉出租人。

十、出租資產－淨額

	九十三年十二月三十一日	九十二年十二月三十一日
成　本		
土　地	$ 966,002	$ 954,998
房屋及設備	528,170	501,383
器具及設備	9,732	9,732
成本合計	1,503,904	1,466,113
重估增值		
土　地	211,744	176,413
房屋及設備	3,027	-
	214,771	176,413

（接次頁）

（承前頁）

	九十三年十二月三十一日	九十二年十二月三十一日
減：累積折舊		
成　本		
房屋及設備	$ 87,019	$ 58,965
器具及設備	9,635	9,595
	96,654	68,560
重估增值		
房屋及設備	1,926	-
累積折舊合計	98,580	68,560
	$ 1,620,095	$ 1,573,966

㈠母公司自八十九年七月起將座落於台南縣永康市之土地出租予遠東鴻利多公司與遠百企業公司，租賃期間至一〇四年九月二十三日止，母公司依約向遠東鴻利多公司收取押金 13,380 仟元，帳列存入保證金，並直接向遠百企業公司按月收取土地租金，九十三年十月後依約調整租金為 8,627 仟元，母公司與遠百企業公司間之交易，業已沖銷。

㈡母公司將座落於高雄市之土地及建物出租予非關係人金鼎證券公司及關係人遠東商業銀行及亞東證券公司作為辦公營業場所使用，租期分別於九十三年十二月、九十四年二月及四月到期。

㈢母公司分別於九十一年七月及十一月將台南公園店及新竹金竹廣場部分房地出租予華納威秀電影公司作為電影院使用，租期均為十五年，每月租金分別為 2,917 仟元及 3,383 仟元，其中新竹金竹廣場之租金自九十三年十一月起調整為每月 3,434 仟元。母公司依約收取押金 33,000 仟元，帳列存入保證金。

㈣母公司將座落於台北市仁愛路之土地及建物出租予非關係人惠康百貨公司及子公司裕民公司與遠東都會公司使用，租期分別於九十七年八月及九十六年八月到期。

依據所有出租契約，未來五年本公司可收取之租金彙總如下：

年　　度	金　　額
九十四	$ 316,640
九十五	315,443
九十六	327,898
九十七	328,536
九十八	330,570
	$ 1,619,087

十三、存出保證金

	九十三年十二月三十一日	九十二年十二月三十一日
存出保證金轉押租金	$ -	$ 288,822
減：一年內到期部分（帳列預付款項）	-	57,112
	-	231,710
房屋租賃押金	1,211,938	1,101,621
其　　他	15,175	12,750
	$ 1,227,113	$ 1,346,081

遠百企業公司於八十九年五月與關係人遠東鴻利多公司簽訂不動產租賃合約，依約由遠東鴻利多公司提供台中市中港路建地，遠百企業公司負責興建量販店，該建物相關建築資金於開幕營業日起轉作押租金，按租賃期間平均攤提，另遠百企業公司於九十三年十二月二十九日與遠東鴻利多公司簽訂買賣契約購入上述建物，約定以原租約剩餘之租賃期間應抵付之租金 232,324 仟元（原帳列存出保證金）作為購入該建物之價款，帳列固定資產項下。九十三及九十二年度攤提金額（帳列營業費用－租金支出）分別為 56,498 仟元及 57,095 仟元。

十四、待出售（重劃）資產－土地

	九十三年十二月三十一日	九十二年十二月三十一日
成　　本	$ 7,646	$ 25,990
重估增值	152,986	519,983
	$160,632	$545,973

上述待重劃土地係位於新板橋車站特定專用區第二期市地重劃區範圍內，其變更都市計畫案細部計畫經台北縣政府於八十三年九月公告實施，母公司於八十七年二月收到縣政府通知搬遷，房屋及設備已徵收補償；土地部分採市地重劃，惟重劃核定結果，母公司認為土地配回比率不當，故已向內政部提起訴願。

該土地已部分作為母公司之板橋分公司營業使用，故於九十三年度依上述重劃結果重新分配土地成本，將原列待重劃資產土地成本 18,344 仟元及重估增值 366,997 仟元重分類至固定資產；另其他部分已於九十四年一月十二日與板信銀行簽約出售，故將應分攤之成本 7,646 仟元及重估增值 152,986 仟元轉列待出售資產，出售價款為 496,720 仟元，於扣除相關成本及稅負後，預計處分利益約為 463,000 仟元。母公司另與板信銀行約定，前述土地併同板信銀行已有土地，於大樓興建完成後，同意將地面 1　3 層約 1,800 坪面積出租予母公司經營賣場。

十四、閒置資產

	九十三年 十二月三十一日	九十二年 十二月三十一日
成　　本		
土　　地	$153,247	$164,251
房屋及設備	231,624	252,819
器具及設備	28,403	28,403
	413,274	445,473
重估增值		
土　　地	255,291	290,622
房屋設備	16,470	19,497
	271,761	310,119
成本及重估增值合計	685,035	755,592
減：備抵損失	222,284	231,682
淨　　額	$462,751	$523,910

九十三及九十二年度閒置資產之折舊費用分別為 4,616 仟元及 5,812 仟元，帳列營業外費用及損失－什項支出。

十五、長期預付款

	九十三年十二月三十一日	九十二年十二月三十一日
長期預付租金		
㈠遠百企業公司新竹分公司	$ 403,227	$ 412,755
㈡遠百企業公司內湖分公司	165,000	-
㈢太平洋崇光百貨公司敦化分館	300,000	300,000
	868,227	712,755
減：一年內到期部分（帳列預付款項）	233,614	21,724
	634,613	691,031
其他預付款㈣	2,317,448	-
	$ 2,952,061	$ 691,031

㈠遠百企業公司於九十年十一月與新竹化工實業股份有限公司（新竹化工公司）簽訂不動產租賃合約，依約由新竹化工公司提供建地並興建量販商店，該建物相關之工程款項，由新竹化工公司及遠百企業公司按 1：2 出資比例付款，遠百企業公司之出資（包括前期開發費用）視為預付租金，於該分公司開幕日起依剩餘合約年限（十九年三個月）平均攤銷，新竹分公司已於九十二年十月開幕，九十三及九十二年度攤銷金額（帳列營業費用－租金支出）分別為 22,183 仟元及 4,869 仟元。

㈡遠百企業公司於九十二年九月與良績實業股份有限公司（良績公司）等四家公司簽訂不動產租賃合約，由遠百企業公司向良績公司等四家公司承租其興建中之購物中心，作為遠百企業公司內湖分公司使用，自該分公司開幕日起使用二十年，每月包底租金為 13,750 仟元，抽成租金俟該分公司年銷售淨額超過約定金額時，依特定百分比計算。依約遠百企業公司應分別於良績公司取得該建物之建造執照及使用執照時各支付預付租金 165,000 仟元，另遠百企業公司應分別於簽約日及起租日支付 55,000 仟元（帳列存出保證金）及 27,500 仟元作為履約保證金。內湖分公司預計於九十四年十二月開幕。另遠百企業公司依約於履約保證期間提供按該租賃標的物總造價（約

837,623 仟元）之特定百分比計算額度之銀行履約保證函及公司保證本票。

㈢太平洋崇光百貨公司於八十七年十二月間向明陽開發股份有限公司（以下簡稱「明陽開發」）承租座落台北市敦化南路一段 246 號一至五樓建築物供敦化分館營業使用，九十三年十二月三十一日到期，太平洋崇光百貨公司已於九十二年七月間與明陽開發續約至九十八年十二月二十三日，每月租金訂為 17,167 仟元，同時預付租金 300,000 仟元，租期屆滿後，太平洋崇光百貨公司得以相同條件續租一年。九十三及九十二年度分別支付租金 177,703 仟元及 167,908 仟元，九十三年及九十二年十二月三十一日存出保證金均為 350,000 仟元。

㈣太平洋崇光百貨公司為取得台北都會區大眾捷運系統木柵線忠孝復興站(BR4)土地聯合開發建物之承租權而預付 2,317,448 仟元予 BR4 之開發權人－宏通綜合商業發展股份有限公司。截至查核報告日（九十四年二月十七日）止，雙方對於契約之細節及內容尚在洽談中，惟本公司已辦理取得股票信託及董事席次等保障權益之措施。

十六、合併借項

係母子公司取得被投資公司股權時取得成本與股權淨值間差異，九十三及九十二年度攤銷金額分別為 435,758 仟元及 489,332 仟元，帳列營業費用項下。

十七、銀行短期借款

	九十三年十二月三十一日	九十二年十二月三十一日
信用借款－年利率九十三年 1.25-3.36%，九十二年 1.2-3.75%	$ 2,898,680	$ 4,705,538
抵押借款－年利率九十三年 1.35-1.40%，九十二年 1.25-4.50%	133,000	971,000
	$ 3,031,680	$ 5,676,538

六、應付短期票券

應付短期票券係由金融機構保證發行之商業本票，九十三年及九十二年底之貼現率分別為 0.697-2.05%及 0.40-1.71%。

九、應付公司債

	九十三年十二月三十一日		
	一年內到期	一年後到期	合計
遠東百貨公司			
國內第十一次有擔保公司債	$ 300,000	$ -	$ 300,000
國內第十二次有擔保公司債	300,000	300,000	600,000
國內第十三次有擔保公司債	-	500,000	500,000
國內第十四次有擔保公司債	-	1,000,000	1,000,000
國內第十五次有擔保公司債	-	500,000	500,000
國內第十六次有擔保公司債	-	1,500,000	1,500,000
國內第十七次有擔保公司債	-	500,000	500,000
國內第十八次有擔保公司債	-	1,200,000	1,200,000
百鼎投資公司			
國內第三次有擔保公司債	250,000	125,000	375,000
國內第四次有擔保公司債	250,000	250,000	500,000
	$ 1,100,000	$ 5,875,000	$ 6,975,000

	九十二年十二月三十一日		
	一年內到期	一年後到期	合計
遠東百貨公司			
國內第十一次有擔保公司債	$ 300,000	$ 300,000	$ 600,000
國內第十二次有擔保公司債	-	600,000	600,000
國內第十三次有擔保公司債	-	500,000	500,000
國內第十四次有擔保公司債	-	1,000,000	1,000,000
國內第十五次有擔保公司債	-	500,000	500,000
國內第十六次有擔保公司債	-	1,500,000	1,500,000
國內第十七次有擔保公司債	-	500,000	500,000
國內第十八次有擔保公司債	-	1,200,000	1,200,000
百鼎投資公司			
國內第三次有擔保公司債	125,000	375,000	500,000
國內第四次有擔保公司債	-	500,000	500,000
	$ 425,000	$ 6,975,000	$ 7,400,000

㈠母公司國內第十一次有擔保公司債於八十九年七月二十八日發行，總額新台幣陸億元整，五年期按票面金額十足發行，依票面利率及計息方式不同，分為甲、乙兩種債券，甲券利率為 5.45%，乙券利率為 5.3777%。甲券及乙券各發行叁億元整。自發行日起屆滿第四、五年各還本二分之一。利息自發行日起，甲券每年單利計息並付息一次；乙券每半年複利計息一次，每年付息一次。

㈡母公司國內第十二次有擔保公司債於九十年二月七、八日發行，總額新台幣陸億元整，五年期按票面金額十足發行，依發行日期不同，分為甲、乙兩種債券，票面利率為 5.38%。甲券及乙券各發行叁億元整，利息自發行日起，每年單利計息並付息一次。自發行日起屆滿第四、五年，各還本二分之一。

㈢母公司國內第十三次有擔保公司債於九十年六月二十、二十一日發行，總額新台幣伍億元整，五年期按票面金額十足發行，依發行日期不同，分為甲、乙兩種債券，票面利率為 4.25%。甲券及乙券各發行叁億元及貳億元整，到期一次還本。利息自發行日起，每年單利計息並付息一次。

㈣母公司國內第十四次有擔保公司債於九十年十二月四、五、六、七日發行，總額新台幣壹拾億元整，五年期按票面金額十足發行，依發行日期不同，分為甲、乙、丙、丁四種債券，票面利率 2.6%。甲券及乙券各發行參億元，丙券及丁券各發行貳億元整，到期一次還本。利息自發行日起，每年單利計息並付息一次。

㈤母公司國內第十五次有擔保公司債於九十一年八月七、八日發行，總額新台幣伍億元整，五年期按票面金額十足發行，依發行日期不同，分為甲、乙二種債券，票面利率 3.7%。甲券及乙券各發行參億元及貳億元整，到期一次還本。利息自發行日起，每年單利計息並付息一次。

㈥母公司國內第十六次有擔保公司債於九十一年十一月二十五、二十六、二十七、二十八、二十九日發行，總額新台幣壹拾伍億元整，五年期按票面金額十足發行，依發行日期不同，分為甲、乙、丙、丁及戊五種債券，票面利率 2.588%，各券發行金額皆為參億元整，到期一次還本。利息自發行日起，每年單利計息並付息一次。

㈦母公司國內第十七次有擔保公司債於九十二年六月二十四日發行，總額新台幣伍億元整，三年期按票面金額十足發行，票面利率 1.165%。到期一次還本。利息自發行日起，每年單利計息並付息一次。

㈧母公司國內第十八次有擔保公司債於九十二年八月二十五、二十六、二十七及二十八日發行，總額新台幣壹拾貳億元整，五年期按票面金額十足發行，依發行日期不同，分為甲、乙、丙及丁四種債券，票面利率 1.178%，各券發行金額皆為參億元整，到期一次還本。利息自發行日起，每年單利計息並付息一次。

㈨百鼎投資公司於九十年二月七、八日發行國內第三次有擔保公司債，總額為新台幣伍億元，期限五年，依發行日期不同，分為甲、乙二券。甲券為新台幣參億元整；乙券為新台幣貳億元整。自發行日起屆滿第三年半起，每半年依面額各還本四分之一。年利率皆為 5.25%，自發行日起每半年單利計息並付息一次。

㈩百鼎投資公司於九十年六月二十、二十一日發行國內第四次有擔保公司債，總額為新台幣伍億元，期限五年，依發行日期不同，分為甲、乙二券。甲券為新台幣參億元整；乙券為新台幣貳億元整。自發行日起屆滿第四、五年各還本二分之一。年利率皆為 4.35%，利息自發行日起，每年單利計付息一次。

㈤銀行長期借款

	九十三年十二月三十一日	九十二年十二月三十一日
銀行聯貸		
㈠華南銀行主辦聯貸案	$ 1,370,000	$ 2,100,000
㈡中國國際商銀主辦聯貸案	1,500,000	-
㈢台灣銀行主辦聯貸案	880,000	1,320,000
㈣合庫、一銀及彰銀主辦聯貸案	6,000,000	6,000,000
㈤合庫、一銀及彰銀主辦聯貸案	1,300,000	1,500,000
㈥中國信託主辦聯貸案	1,350,000	-
	12,400,000	10,920,000
擔保借款－年利率九十三年 1.28-3.00%，九十二年 1.97-12.08%	1,787,500	1,224,600

（接次頁）

（承前頁）

	九十三年十二月三十一日	九十二年十二月三十一日
信用借款－年利率九十三年 1.29-3.35%，九十二年 1.52-4.70%	$ 1,000,000	$ 1,247,488
應付商業本票－年利率九十三年 0.85-1.317%，九十二年 0.625-0.79%	846,872	194,812
	16,034,372	13,586,900
減：一年內到期部分	1,808,900	821,359
	$ 14,225,472	$ 12,765,541

㈠母公司與百鼎投資公司及百揚投資公司於九十二年十二月共同與華南銀行（主辦銀行）簽署聯合授信貸款合約，融資額度為 2,500,000 仟元，由三家公司共用，採浮動利率計息，期限至九十五年十二月共計三年，屬長期授信合約，並得於授信額度內循環動用，因是列於長期借款。

㈡遠百企業公司於九十三年三月與以中國國際商業銀行為主辦聯貸行之八家銀行簽訂 1,500,000 仟元聯貸案借款合約，將分別於九十五年六月、九十五年十二月及九十六年六月共計三期平均攤還本金。依約遠百企業公司應維持下列財務比例及財務條件：

1.負債比率（負債總額 / 淨值）應等於或低於 300%。

2.淨值（總資產－總負債）不得低於 2,000,000 仟元。

截至九十三年十二月三十一日止，遠百企業公司並未違反相關條款約定。

㈢遠百亞太開發公司向台灣銀行（主辦銀行）聯貸借款自九十一年二月起，每六個月為一期共分十期攤還，九十三及九十二年底年利率分別為 2.5846%及 2.5053%。此聯合授信合約係遠百亞太開發公司為設計、規劃、興建位於高雄之遠百亞太購物中心所需資金，由主辦銀行安排承諾銀行團於總額度新台幣 3,000,000 仟元之範圍內對遠百亞太開發公司提供中長期貸款及遠百亞太開發公司依合約發行之短期票券提供保證。

㈣太平洋崇光百貨公司向合庫、一銀及彰銀主辦聯貸案 6,000,000 仟元，分甲、乙兩項授信，甲項授信為長期擔保借款 1,500,000 仟元，自九十二年十月起至一〇二年十月止，按月計息，本金自九十八年四月起每六個月為一期，分十期，每期攤還 150,000 仟元。乙項授信為中期信用借款 4,500,000 仟元，自九十二年十月起至九十七年十月止，按月計息，本金自九十四年十月起每六個月為一期，分七期，前六期每期攤還 450,000 仟元，最後一期攤還 1,800,000 仟元。

㈤太平洋崇光百貨公司向合庫、一銀、土銀及彰銀主辦聯貸案 2,300,000 仟元，分甲、乙兩項授信，甲項授信為中期信用借款 1,500,000 仟元，自九十二年十二月起至九十九年十二月止，按月計息，本金自九十三年六月起每六個月為一期，分十四期，前十三期每期攤還 100,000 仟元，最後一期攤還 200,000 仟元。乙項授信為循環信用商業本票 800,000 仟元，授信期間自首次動用日（九十三年三月十二日）起算，屆滿五年之日止，得循環動用。

依上列第㈣、㈤項之借款合約規定，於授信案存續期間，太平洋崇光百貨公司須維持下列之財務比率：

1.利息保障倍數不得低於 2.50 倍。

2.有形淨值不得低於 2,000,000 仟元。

上述財務比率以太平洋崇光百貨公司每年度經會計師查核簽證之合併財務報表為計算基礎，每一年計算一次。若依相關法令無須編製合併報表時，則以太平洋崇光百貨公司財務報表代之。

㈥太平洋流通投資公司於九十三年二月與中國信託為主辦聯貸行之十二家銀行簽訂聯貸案借款合約，總額度為 1,500,000 仟元，包括甲項擔保額度 1,000,000 仟元及乙項無擔保額度 500,000 仟元。截至九十三年底，甲項擔保借款餘額為 1,000,000 仟元，自九十五年三月一日起，每六個月為一期，分三期償還，至九十六年三月一日清償，年利率為 2.92-2.98%；乙項無擔保借款餘額為 350,000 仟元，自九十三年九月一日起，每六個月為一期，分四期償還，至九十五年三月一日清償，年利率為 3.19-3.30%。

太平洋流通投資公司在借款期間需確保下列事項，否則聯貸行有權依約對太平洋流通投資公司公司之授信額度自動立即中止，且未經多數參貸行同意，不得再行動用。截至九十三年十二月三十一日止，太平洋流通投資公司並未違反相關條款約定：

1.太平洋流通投資所直接持有之連帶保證人（太平洋崇光百貨公司）之普通股股份，不得低於連帶保證人所有已發行普通股之（含）51%，且其直接擁有連帶保證人董事會超過半數之董事席次。

2.太平洋流通投資公司應維持下列財務比例及財務條件：

⑴負債比率（負債總額/有形淨值）應低於 100%。

⑵有形淨值（總淨值－庫藏股－無形資產）不得低於 2,600,000 仟元。

3.連帶保證人（太平洋崇光百貨公司）應維持下列財務比例及財務條件：

⑴利息保障倍數〔(稅前淨利＋當期利息費用＋折舊及攤提）/當期利息費用〕不得低於 2.5 倍。

⑵有形淨值（總淨值－庫藏股－無形資產）不得低於 2,000,000 仟元。

太平洋流通投資公司已分別於九十二年十二月及九十三年一月清償世華國際租賃公司原應於九十五年十月一日到期之擔保借款餘額 138,545 仟元及 5,000 仟元，惟世華國際租賃公司認為提前清償將涉及違約情事。截至九十三年十二月三十一日止管理當局仍持續與世華國際租賃公司進行和解協議，惟評估未來發生重大損失之可能性不高。

九十三及九十二年十二月三十一日部分擔保借款、信用借款及應付商業本票到期日雖短於一年，惟本公司已與金融機構簽訂中長期授信合約，得於授信額度內循環動用，因是列於長期借款。

二、應付租賃款

	九十三年十二月三十一日					
	遠銀國際租賃公司		遠鼎租賃公司		合計	
	一年內到期	一年以上到期	一年內到期	一年以上到期	一年內到期	一年以上到期
應付租賃款	$ 398,258	$ -	$ -	$ -	$ 398,258	$ -
未實現利息支出	(12,706)	-	-	-	(12,706)	-
應付租賃款淨額	$ 385,552	$ -	$ -	$ -	$ 385,552	$ -

	九十二年十二月三十一日					
	遠銀國際租賃公司		遠鼎租賃公司		合計	
	一年內到期	一年以上到期	一年內到期	一年以上到期	一年內到期	一年以上到期
應付租賃款	$ 308,595	$ 398,258	$ 107,384	$ 151,326	$ 415,979	$ 549,584
未實現利息支出	(26,177)	(12,706)	(9,699)	(5,262)	(35,876)	(17,968)
應付租賃款淨額	$ 282,418	$ 385,552	$ 97,685	$ 146,064	$ 380,103	$ 531,616

太平洋崇光百貨公司於九十二年間將固定資產帳面價值 1,223,057 仟元出售與遠銀國際租賃股份有限公司及遠鼎租賃股份有限公司，並立即以資本租賃方式再行租回, 售後租回合約均為三年, 售價 1,224,744 仟元，未實現售後租回利益 1,687 仟元，九十三及九十二年度分別攤銷 562 仟元及 328 仟元，九十三年及九十二年十二月三十一日餘額為 797 仟元及 1,359 仟元，帳列其他負債－其他。太平洋崇光百貨公司於九十三及九十二年度間分別以 149,634 仟元及 18,711 仟元向遠鼎租賃股份有限公司購回其承作售後租回交易之所有租賃資產，帳面價值分別為 167,758 仟元及 21,877 仟元, 解約損失分別為 4,306 仟元及 3,166 仟元, 帳列營業外費用及損失－處分固定資產損失。

九十三年度對遠銀國際租賃股份有限公司及遠鼎租賃股份有限公司之已實現利息支出分別為 16,688 仟元及 5,857 仟元，九十二年度之已實現利息支出則分別為 24,475 仟元及 7,173 仟元。

三、股東權益

依有關法令規定，因長期股權投資按權益法評價而發生之資本公積，不得作為任何用途，其餘資本公積除填補公司虧損外，不得使用，但超過面額發行普通股所得之溢額產生之資本公積，得撥充資本，按股東原有股份之比例發給新股。以資本公積撥充股本時，每年以一定比例為限。

母公司章程規定，每年度決算如有盈餘，於依法繳納營利事業所得稅後，應先彌補歷年虧損，如尚有盈餘，於提列法定盈餘公積百分之十後，並按法令規定提列特別盈餘公積後，連同上年度累積未分配盈餘，作為可供分配之盈餘，惟得視業務狀況酌予保留一部分後，按下列比率分派：

股　　息	60%
股東紅利	33%
員工紅利	4%
董監事酬勞金	3%

上述盈餘分配案，應於次年度股東常會議決之，並列於盈餘分配年度之財務報表內。

依公司法規定，法定盈餘公積應提撥至其餘額達股本總額時為止。法定盈餘公積得用以彌補虧損；且當該項公積已達實收股本百分之五十時，得以其半數撥充股本。

母公司股利應參酌所營事業景氣變化之特性，考量各項產品或服務所處生命週期對未來資金之需求與稅制之影響，在維持穩定股利之目標下，依母公司章程所訂比例分配之。

股利之發放，除有改善財務結構及支應轉投資、擴充營業據點或其他重大資本支出等資金需求外，其現金股利部分原則上不低於當年度股息及股東紅利總和之百分之十。

母公司分配盈餘時，必須依法令規定就股東權益減項提列特別盈餘公積後，方得以分配，嗣後股東權益減項數額有迴轉時，得就迴轉金額分配盈餘。惟九十一年度以後財務報表列示之股東權益減項，屬子公司持有母公司股票之庫藏股票成本部分，得免提列特別盈餘公積。

母公司計算分配股東可扣抵稅額時，若分配屬於八十七年度（含）以後未分配盈餘時，除屬非中華民國境內居住者之股東外，其餘股東可按股利分配日之稅額扣抵比率計算可獲配之股東可扣抵稅額。

母公司九十一年度並無盈餘可供分配。另九十二年度盈餘分配案已於九十三年五月二十六日經股東常會通過，其中有關員工紅利及董監酬勞之配發情形如下：

	金　　額
董監酬勞－以現金方式發放	$ 7,840
員工紅利－以現金方式發放	10,454
	$ 18,294

上述決議與母公司九十三年三月四日之董事會決議並無差異。若上述配發員工紅利及董監事酬勞係於九十二年度以費用列帳，則九十二年度稅後基本每股盈餘（依九十二年度加權流通在外股數計算）將由 0.33 元減少為 0.31 元。

母公司於九十二年九月十八日辦理註銷庫藏股票 13,099 仟股，另於九十三年八月十八日轉讓庫藏股票 14,845 仟股予員工。

母公司九十三年度之盈餘分配議案，截至會計師查核報告出具日止，尚未經董事會通過，有關董事會通過擬議及股東會決議分派情形，請至臺灣證券交易所之「公開資訊觀測站」查詢。

三、庫藏股票

（單位：仟股）

收回原因	年初股數	本年度增加	本年度減少	年底股數
九十三年度				
1.轉讓股份予員工	14,845	-	14,845	-
2.子公司持有母公司股票自長期股權投資轉列庫藏股票	44,977	-	-	44,977
	59,822	-	14,845	44,977
九十二年度				
1.可轉換公司債轉換時之股票來源	13,099	-	13,099	-
2.轉讓股份予員工	14,845	-	-	14,845
3.子公司持有母公司股票自長期股權投資轉列庫藏股票	44,977	-	-	44,977
	72,921	-	13,099	59,822

母公司於九十一年度，依母公司持股比例將子公司帳列轉投資母公司長期投資及短期投資之帳面價值 293,659 仟元轉列庫藏股票，九十三年及九十二年底帳面價值均為 293,659 仟元；九十三年及九十二年市價分別為 798,307 仟元及 787,578 仟元。

根據證券交易法規定，公司買回股份之數量比例不得超過已發行股份總數百分之十，收買股份之總金額不得逾保留盈餘加發行股份溢價及已實現之資本公積；買回之股份，不得質押，且於未轉讓前不得

享有股東權利；依規定子公司持有母公司股票視同庫藏股票處理，但享有股東權利。

母公司可轉換公司債已於九十年七月六日到期清償，因投資者並未行使轉換權利，故母公司原供可轉換公司債轉換時之股票來源所購買之庫藏股，業依證券交易法規定，於買回之日起屆滿三年後，於九十二年九月十八日辦理註銷股份變更登記。其買回成本 119,200 仟元於沖銷股本 130,990 仟元及股票溢價之資本公積 39,590 仟元後，增加資本公積－庫藏股票交易 51,380 仟元。另母公司於九十三年八月十八日轉讓庫藏股票 14,845 仟股予員工，轉讓價款 103,603 仟元，於沖減買回成本 135,089 仟元後，沖銷資本公積－庫藏股票交易 31,486 仟元。

㈥ 所得稅

㈠所得稅費用構成項目如下：

	九十三年度	九十二年度
當年度應納所得稅	$837,425	$614,823
遞延所得稅	84,662	(28,909)
投資抵減	(2,167)	(127)
短期票券分離課稅	181	218
以前年度所得稅調整	(76,856)	8,058
未分配盈餘加徵 10%所得稅	34,327	-
所得稅費用	$877,572	$594,063

㈡淨遞延所得稅資產如下：

	九十三年十二月三十一日	九十二年十二月三十一日
流動		
遞延所得稅資產		
虧損扣抵	$ 95,681	$ 163,799
未實現呆帳損失	76,054	76,139
投資抵減	20,336	20,000
備抵存貨跌價損失	12,170	8,183
其他	2,228	3,158
	206,469	271,279
備抵評價	(45,663)	(31,474)
	160,806	239,805

（接次頁）

（承前頁）

	九十三年十二月三十一日	九十二年十二月三十一日
遞延所得稅負債		
未實現兌換利益	$ -	($ 58)
其　　他	(36)	(36)
	(36)	(94)
淨遞延所得稅資產	$ 160,770	$ 239,711
非 流 動		
遞延所得稅資產		
虧損扣抵	$ 783,022	$ 762,893
權益法認列之投資損失	590,799	516,108
未實現投資損失	24,500	24,500
投資抵減	2,541	2,208
其　　他	20,395	12,206
	1,421,257	1,317,915
備抵評價	(875,705)	(779,255)
	545,552	538,660
遞延所得稅負債		
固定資產折舊財稅簽差異	(211,584)	(197,309)
權益法認列之投資利益	(56,613)	(58,130)
退休金財稅簽差異	(7,398)	(7,543)
	(275,595)	(262,982)
淨遞延所得稅資產	$ 269,957	$ 275,678

㈢兩稅合一相關資訊如下：

	可扣抵稅額帳戶餘額	
	九十三年十二月三十一日	九十二年十二月三十一日
母 公 司	$ 36,228	$ 31,358
百鼎投資公司	86,691	67,593
遠百企業公司	14,011	7,169
遠百亞太開發公司	397	159
亞東百貨公司	1,368	1,368
百揚投資公司	741	3,268
遠百新世紀開發公司	107	119
太平洋流通投資公司	109,739	6
太平洋崇光百貨公司	1,409,453	1,265,818

九十三年度預計盈餘分配之稅額扣抵比率及九十二年度實際盈餘分配之稅額扣抵比率如下：

	九十三年度	九十二年度
母公司	2.44%	9.91%
百鼎投資公司	-	-
遠百企業公司	-	-
遠百亞太開發公司	3.47%	33.23%
亞東百貨公司	-	-
百揚投資公司	-	-
遠百新世紀開發公司	0.65%	-
太平洋流通投資公司	33.33%	-
太平洋崇光百貨公司	33.33%	33.33%

母公司及子公司九十三年度盈餘分配之稅額扣抵比率係以包含應付當年度所得稅為基礎所計算，由於實際分配予股東之可扣抵稅額，應以股利盈餘分配日之股東可扣抵稅額帳戶餘額為計算基礎，其與將來實際分配予股東時所適用之稅額扣抵比率可能會有所差異。

截至九十三年底止，母公司及子公司得抵減以後年度應納所得稅之投資抵減明細如下：

抵減項目	尚未抵減餘額	最後抵減年度
母公司		
參與交通建設之民間機構股東投資抵減	$ 20,000	九十五年
遠百企業公司（子公司）		
機器設備、人才培訓及投資抵減	1,341	九十六年
	1,200	九十五年
	336	九十四年

截至九十三年底止，母公司及子公司得抵減以後年度課稅所得之虧損扣抵按法定稅率 25%計算之稅額如下：

	核定數或申報數					
虧損年度	遠東百貨公司	遠百企業公司	亞東百貨公司	遠百新世紀開發公司	太平洋流通投資公司	最後抵減年度
九十三	$ -	$ 161,630	$ 13,000	$ 79	$ 415	九十八
九十二	63,145	224,917	5,380	76	-	九十七
九十一	-	183,762	6,455	-	17,096	九十六
九十	-	177,873	10,005	-	-	九十五
八十九	-	14,870	-	-	-	九十四

母公司及子公司之所得稅申報案件核定情形如下：

	經核定之截止年度
母公司	九　十年度
百鼎投資公司	九十一年度
遠百企業公司	九十一年度
遠百亞太開發公司	九十一年度
亞東百貨公司	九十一年度
百揚投資公司	九十一年度
遠百新世紀公司	九十一年度
太平洋流通投資公司	九十一年度
太平洋崇光百貨公司	九　十年度

五、用人、折舊、折耗及攤銷費用

	九十三年度			
	屬於營業成本者	屬於營業費用者	屬於營業外支出者	合計
用人費用				
薪資費用	$ 24,451	$2,810,144	$ -	$2,834,595
勞健保費用	1,873	259,830	-	261,703
退休金費用	1,139	119,436	-	120,575
其他費用	-	120,517	-	120,517
	27,463	3,309,927	-	3,337,390
折舊費用	17,148	1,717,710	4,616	1,739,474
折耗費用（帳列租金支出）	-	390,500	-	390,500
攤銷費用	-	460,728	15,830	476,558
	$ 44,611	$5,878,865	$ 20,446	$5,943,922

	九十二年度			
	屬於營業成本者	屬於營業費用者	屬於營業外支出者	合計
用人費用				
薪資費用	$ 36,637	$2,702,692	$ -	$2,739,329
勞健保費用	2,908	194,865	-	197,773
退休金費用	1,230	113,096	-	114,326
其他費用	-	186,102	-	186,102
	40,775	3,196,755	-	3,237,530
折舊費用	16,777	1,778,293	5,812	1,800,882
折耗費用（帳列租金支出）	-	411,148	-	411,148
攤銷費用	-	515,403	12,696	528,099
	$ 57,552	$5,901,599	$ 18,508	$5,977,659

六、每股合併盈餘

計算每股合併盈餘之分子及分母揭露如下：

	金額（分子）		股數（分母）	每股合併盈餘（元）	
	稅前	稅後	（仟股）	稅前	稅後
九十三年度					
當年度合併稅前利益	$ 2,782,419				
加：少數股權及子公司員工紅利及董監酬勞影響數	(1,219,326)				
	$ 1,563,093	$ 1,479,529			
基本每股合併盈餘			932,739	$ 1.68	$ 1.59
假設子公司持有母公司股票不視為庫藏股票而作為投資時之擬制資料					
當年度合併稅前利益	$ 2,786,927				
加：少數股權及子公司員工紅利及董監酬勞影響數	(1,219,326)				
	$ 1,567,601	$ 1,484,037			
基本每股合併盈餘			977,716	$ 1.60	$ 1.52
九十二年度					
當年度合併稅前利益	$ 727,681				
加：少數股權、取得前及子公司員工紅利及董監酬勞影響數	(337,566)				
	$ 390,115	$ 301,812			
基本每股合併盈餘			927,223	$ 0.42	$ 0.33
假設子公司持有母公司股票不視為庫藏股票而作為投資時之擬制資料					
當年度合併稅前利益	$ 732,253				
加：少數股權、取得前及子公司員工紅利及董監酬勞影響數	(337,566)				
	$ 394,687	$ 306,384			
基本每股合併盈餘			972,200	$ 0.41	$ 0.32

七、職工退休辦法

母公司係按薪資總額百分之六提撥退休基金，交由職工退休基金管理委員會運用。自八十七年三月一日起母公司適用勞基法，提撥之退休金，交由勞工退休準備金運用。

遠百企業公司、亞東百貨公司及太平洋崇光百貨公司每月按薪資總額百分之二提撥退休基金，交由勞工退休準備金運用。

退休金相關資訊揭露如下：

㈠淨退休金成本為：

	九十三年度			
	遠東百貨公司	遠百企業公司	亞東百貨公司	太平洋崇光百貨公司
服務成本	$ 29,485	$ 19,772	$ 742	$ 33,432
利息成本	16,955	4,476	283	11,031
退休基金資產預期報酬	(13,139)	(2,149)	(106)	(2,359)
攤銷數	2,713	2,160	30	11,982
淨退休金成本	$ 36,014	$ 24,259	$ 949	$ 54,086

	九十二年度			
	遠東百貨公司	遠百企業公司	亞東百貨公司	太平洋崇光百貨公司
服務成本	$ 38,203	$ 17,265	$ 717	$ 27,422
利息成本	17,300	3,723	283	10,741
退休基金資產預期報酬	(12,654)	(1,721)	(114)	(2,429)
攤銷數	1,823	1,820	30	11,982
淨退休金成本	$ 44,672	$ 21,087	$ 916	$ 47,716

㈡退休基金提撥狀況與帳載預付退休金（應計退休金負債）之調節如下：

	遠東百貨公司	遠百企業公司	亞東百貨公司	太平洋崇光百貨公司
九十三年十二月三十一日				
給付義務				
既得給付義務	($ 92,661)	($ 49,495)	$ -	($ 4,905)
非既得給付義務	(282,657)	(97,437)	(7,019)	(258,024)
累積給付義務	(375,318)	(146,932)	(7,019)	(262,929)
未來薪資增加之影響數	(152,092)	(12,258)	(1,993)	(136,116)
預計給付義務	(527,410)	(159,190)	(9,012)	(399,045)
退休基金資產公平價值	463,406	67,869	3,364	84,227
提撥狀況	(64,004)	(91,321)	(5,648)	(314,818)
未認列過渡性淨給付（資產）義務	(192,215)	(1,959)	77	203,695
未認列前期服務成本	(19,145)	-	78	-
未認列退休金損失	384,600	44,455	256	36,944
補列之退休金負債	-	(30,238)	-	(104,522)
預付退休金（應計退休金負債）	$109,236	($ 79,063)	($ 5,237)	($178,701)

（接次頁）

（承前頁）

	遠東百貨公司	遠百企業公司	亞東百貨公司	太平洋崇光百貨公司
九十二年十二月三十一日				
給付義務				
既得給付義務	($ 98,634)	($ 37,552)	$ -	($ 5,150)
非既得給付義務	(270,932)	(79,654)	(6,231)	(220,494)
累積給付義務	(369,566)	(117,206)	(6,231)	(225,644)
未來薪資增加之影響數	(154,965)	(13,676)	(1,863)	(113,764)
預計給付義務	(524,531)	(130,882)	(8,094)	(339,408)
退休基金資產公平價值	387,623	57,747	2,813	71,873
提撥狀況	(136,908)	(73,135)	(5,281)	(267,535)
未認列過渡性淨給付（資產）義務	(211,436)	(2,286)	89	215,677
未認列前期服務成本	(20,512)	-	97	-
未認列退休金損失	448,571	37,954	256	16,901
補列之退休金負債	-	(21,992)	-	(118,814)
預付退休金（應計退休金負債）	$ 79,715	($ 59,459)	($ 4,839)	($153,771)

㈢依職工退休辦法之既得給付：

	遠東百貨公司	遠百企業公司	亞東百貨公司	太平洋崇光百貨公司
九十三年十二月三十一日	$121,011	$ 49,495	$ -	$ 5,637
九十二年十二月三十一日	$129,767	$ 37,552	$ -	$ 5,745

㈣退休金給付義務之假設：

	遠東百貨公司	遠百企業公司	亞東百貨公司	太平洋崇光百貨公司
九十三年度				
折現率	3.25%	3.00%	3.5%	3.25%
未來薪資水準增加率	3.00%	1.50%	2.00%	3.00%
退休基金資產預期投資報酬率	3.25%	3.00%	3.5%	3.25%
九十二年度				
折現率	3.25%	3.5%	3.5%	3.25%
未來薪資水準增加率	3.00%	1.5%	2.00%	3.00%
退休基金資產預期投資報酬率	3.25%	3.5%	3.5%	3.25%

㈤退休基金提撥及支付情形

	遠東百貨公司	遠百企業公司	亞東百貨公司	太平洋崇光百貨公司
九十三年度				
提　撥	$ 65,535	$ 21,806	$ 552	$ 14,863
支　付	$ 49,744	$ 12,420	$ -	$ -
九十二年度				
提　撥	$ 35,522	$ 17,589	$ 462	$ 14,221
支　付	$ 40,134	$ 6,212	$ -	$ -

㈥「勞工退休金條例」將自九十四年七月一日起施行，係屬確定提撥退休辦法。屆時勞工得選擇繼續適用「勞動基準法」有關之退休金規定，或適用該條例之退休金制度並保留適用該條例前之工作年資。依該條例規定，雇主每月負擔之勞工退休金提撥率，不得低於勞工每月工資百分之六。

六、關係人交易事項

關係人名稱	與本公司之關係
遠東紡織公司	對母公司採權益法計價之投資者
佳喜樂公司	對遠百企業公司採權益法計價之投資者
遠鼎投資公司	對太平洋崇光百貨公司採權益法計價之投資者
亞東證券公司	採權益法計價之被投資公司
遠東鴻利多公司	採權益法計價之被投資公司
豐洋興業公司	採權益法計價之被投資公司
崇光興業公司	採權益法計價之被投資公司
太崇興業公司	採權益法計價之被投資公司
太崇投資公司	採權益法計價之被投資公司
太聯企業管理顧問公司	採權益法計價之被投資公司
聯青投資公司	採權益法計價之被投資公司
裕民公司	採權益法計價之被投資公司
遠東都會公司	採權益法計價之被投資公司
遠銀國際租賃公司	自九十四年一月十一日起採權益法計價之被投資公司
全家福公司	遠東紡織公司之孫公司
太平洋保全股份有限公司	為太聯企業管理股份有限公司採權益法計價之被投資公司

（接次頁）

（承前頁）

關係人名稱	與本公司之關係
太平洋公寓大廈管理維護公司	為太平洋保全股份有限公司採權益法計價之被投資公司
亞洲水泥公司	其董事長與母公司董事長為同一人
遠鼎公司	其董事長與母公司董事長為同一人
遠東國際商業銀行	其董事長與母公司董事長為同一人
遠傳電信公司	其董事長與母公司董事長為同一人
遠傳資源開發公司	其董事長與母公司董事長為同一人
新世紀資通公司	其董事長與母公司董事長為同一人
遠揚營造公司	母公司董事長為該公司董事
亞東預拌混凝土公司	母公司董事長為該公司董事
宏通綜合商業發展公司	母公司董事長為該公司董事
Shanghai Xuijiahui Centre Holdings Co., Ltd.	大陸地區合作企業（Joint Venture Partner）
Chengdu People's Department Store (Group) Co., Ltd.	大陸地區合作企業（Joint Venture Partner）
Quanxing Wine Factory	大陸地區合作企業（Joint Venture Partner）
Hutchison Enterprises (Chongqing) Co., Ltd.	大陸地區合作企業（Joint Venture Partner）
其他	具有實質控制關係，但無交易之關係人，請參閱附表十一

除已於財務報表附註十、十一、十二、十五、二十一及三十列示者外，母子公司與關係人間重大之交易事項彙總列示於後附之「合併關係人交易事項明細表」（附表二及三）。

元、質抵押資產

除附註七及三十所述外，下列資產已抵押或質押作為進貨、長短期借款、應付短期票券、應付公司債及稅務行政救濟等之擔保品：

	九十三年十二月三十一日	九十二年十二月三十一日
質押定存單	$ 12,731	$ 33,861
長期股權投資－淨額	8,065,661	5,899,772
固定資產－淨額	13,919,537	13,581,512
閒置資產－淨額	278,445	336,570
受限制資產（質押定存單）	22,500	22,500
待建土地（帳列其他資產－其他）	30,981	30,981
	$ 22,329,855	$ 19,905,196

㈥重大承諾事項及或有事項

截至九十三年底止，母子公司除附註二十所述外，計有下列或有負債及承諾事項：

㈠已開狀未使用之信用狀約為 4,927 仟元。

㈡已訂約尚未支付之工程款約為 155,039 仟元。

㈢母子公司為他公司背書保證金額表列如下：

遠東鴻利多公司	$180,000
裕民公司	110,824
	$290,824

㈣除已於財務報表附註十、十一、十二及十五列示者，母子公司尚簽訂主要租賃契約如下：

1.母公司為業務需要向關係人亞洲水泥公司承租台北大樓作為分公司營業場所，租期至九十五年十二月三十一日止，期滿母公司有優先續租權，每月租金為 5,468 仟元。

2.母公司向合作金庫承租中壢市房地作為營業場所，租期至九十七年十月十五日止，依約支付押金 50,000 仟元，帳列存出保證金，並按月支付租金 5,529 仟元。惟母公司已於九十三年二月二十一日轉交該營業場所予太平洋崇光百貨公司經營。

3.亞東百貨公司於九十三年十月一日將地下一樓部分及地下二樓全部營業面積轉租予關係人遠東都會公司作為賣場使用，租期於九十九年九月三十日到期，每月租金 3,940,000 元（內含綜合管理費），依約租金係自試賣日（九十三年十二月十四日）起算，租期開始日至試賣日期間，亞東百貨公司僅收取綜合管理費 1,416,056 元，另依約亞東百貨公司應收取押租金 7,880,000 元，惟截至九十四年二月十七日仍尚未收取。

4.太平洋崇光百貨公司於九十一年度與台北市瑠公農田水利會及太平洋建設股份有限公司簽訂土地設定地上權契約書，將台北市瑠公農田水利會原設定予太平洋建設股份有限公司之地上權移轉設定予太平洋崇光百貨公司，太平洋崇光百貨公司每年應給付之租

金為當年期政府公告申報地價之 10%。九十三及九十二年度分別支付租金 73,590 仟元及 67,015 仟元，九十三年及九十二年十二月三十一日存出保證票據金額為 200,000 仟元。

5. 太平洋崇光百貨公司向六和紡織廠股份有限公司（以下簡稱「六和紡織廠」）及海華建設股份有限公司（以下簡稱「海華建設」）承租座落於中壢市元化路 357 號建築物供中壢分公司營業使用，一〇五年十二月到期，租期屆滿後，太平洋崇光百貨公司有優先承租權。依租約規定，太平洋崇光百貨公司前三年每月應支付之固定租金為 22,750 仟元，九十一年度起每月應支付租金調整為商場基本租金與商場抽成租金（營業額之 6%）兩者較高者，九十三及九十二年度分別支付租金 342,052 仟元及 325,740 仟元，九十三年及九十二年十二月三十一日存出保證金均為 65,001 仟元，存出保證票據金額分別為 300,681 仟元及 253,041 仟元。

九十三年度因太平洋崇光百貨公司與六和紡織廠及海華建設對租金支付金額未能達成調降之協議，致六和紡織廠及海華建設分別於九十三年一月十五日及九十三年二月十一日經法院核准，就每月租金差額在 6,735 仟元及執行費 55 仟元之範圍內執行二次假扣押。太平洋崇光百貨公司則分別於九十三年一月二十日及九十三年二月十八日向法院提存 6,735 仟元反擔保，共計 13,470 仟元帳列存出保證金。目前此案已進入司法程序，因尚在訴訟之初，尚難判斷勝敗訴之可能性，惟若太平洋崇光百貨公司敗訴，則須自九十二年十二月十二日起按月補足上述租金差額予六和紡織廠 2,357 仟元及海華建設 4,378 仟元。

6. 太平洋崇光百貨公司於八十六年二月間，向新竹汽車客運股份有限公司承租座落於新竹市民族路 2 號建築物供新竹分公司營業使用，一〇八年十二月到期，租期屆滿後，太平洋崇光百貨公司有優先承租權。依租約規定，太平洋崇光百貨公司每季應支付之租金為商場基本租金與商場抽成租金（營業額之 6%）兩者較高者。九十三及九十二年度分別支付租金 209,434 仟元及 194,524 仟元，

九十三年及九十二年十二月三十一日存出保證金金額均為 96,040 仟元，存出保證票據金額均為 336,876 仟元。

7.太平洋崇光百貨公司於九十二年度向豐洋興業股份有限公司（以下簡稱「豐洋興業」）承租座落台北市敦化南路一段 246 號地下一樓至地下四樓建築物供敦化分館營業使用，九十三年十二月三十一日到期，太平洋崇光百貨公司已於九十二年七月間與豐洋興業續約至九十八年十二月二十三日，每月租金訂為 8,500 仟元，租期屆滿後，太平洋崇光百貨公司得以相同條件續租一年。九十三及九十二年度分別支付租金 120,684 仟元及 118,829 仟元，九十二年十二月三十一日存出保證票據金額為 13,456 仟元。

除上述租賃契約外，母公司及子公司亦與其他數家公司簽訂承租營業場所契約。依據主要租賃契約，本公司未來五年內需支付之租金彙總如下：

年　　度	金　　額
九十四	$ 1,368,585
九十五	1,510,017
九十六	1,292,827
九十七	1,305,869
九十八	1,326,371
	$ 6,803,669

㈤母公司與台開信託公司於八十六年簽訂新竹金竹廣場預售房地買賣契約，價款總額 4,114,456 仟元(未稅)，扣除公共基金及折讓金 68,426 仟元後，房地價款為 4,046,030 仟元。該房地於九十一年十一月完工，母公司業將該房地價款淨額 4,046,030 仟元轉列固定資產成本，尚未支付之工程尾款 457,819 仟元，帳列應付工程及設備款。台開信託公司於九十二年一月二十三日向台北地方法院對母公司起訴請求支付 1,048,296 仟元（含買賣契約尾款及變更設計追加款），惟母公司基於台開信託公司嚴重違約，母公司對台開公司有多項請求權存在，得依法主張扣抵。截至九十三年十二月三十一日止，法院仍在審理中。

㈥太平洋崇光百貨公司於八十九年八月向國泰人壽保險股份有限公司（以下簡稱國泰人壽）及國泰建設股份有限公司（以下簡稱國泰建設）承租座落於台北市士林區三玉段 8、49 地號土地上之建物供天母購物中心使用，租約二十年，太平洋崇光百貨公司已依約提供銀行保證函 150,000 仟元作為營建保證，另提供定存單 22,500 仟元予保證銀行作為履約保證金（帳列受限制資產）。該租賃標的物因於興建中造成嚴重鄰損，且未依約於期限內取得使用執照，太平洋崇光百貨公司於九十二年五月一日解除租約，國泰人壽及國泰建設因而訴請太平洋崇光百貨公司與太平洋崇光百貨公司保證人合作金庫連帶賠償 150,000 仟元及自九十二年六月二十三日起至清償日止按年息 5%計算之利息。該訴訟第一審判決國泰公司等敗訴，而國泰公司等不服，已向台灣高等法院提起上訴，目前仍審理中。

㈦太平洋崇光百貨公司部分銀行存款因太平洋 SOGO 聯名卡之合約爭議，於九十三年三月十九日經國泰世華商業銀行股份有限公司（以下簡稱國泰世華銀行）向法院申請在 1,650,000 仟元及執行費 13,200 仟元之範圍內執行假扣押，嗣經台灣台北地方法院於九十三年四月二十日以九十三年度裁全字第 663 號民事裁定，准許太平洋崇光百貨公司提供股票為反擔保，撤銷前開假扣押。

國泰世華銀行另向台北地方法院聲請為暫時狀態假處分，禁止太平洋崇光百貨公司發行 SOGO 集利卡及已發行之 SOGO 集利卡不得享有購物優惠。初經台北地方法院駁回前開假處分聲請，國泰世華銀行不服提起抗告，嗣經台灣高等法院於九十三年五月二十七日以九十三年度抗字第 1612 號民事裁定准許國泰世華銀行假處分之聲請，太平洋崇光百貨公司不服，已向法院提起再抗告，目前由最高法院審理中。

㈧九十三年十二月三十一日太平洋崇光百貨公司應付豐洋興業公司存出保證票據計 192,000 仟元，因雙方對債權債務之履行產生爭議，豐洋興業公司於九十三年五月十日經法院准許就 192,000 仟元及自九十二年七月三十一日至清償日止，按年息 6%計算之利息與執行費 1,536 仟元之範圍內強制執行扣押太平洋崇光百貨公司財產，扣押金

額共計 202,500 仟元（帳列受限制資產），太平洋崇光百貨公司已於九十三年五月二十六日提供百鼎投資公司持有之遠東紡織公司股票 19,200 仟股（帳面價值計 293,760 仟元）向台北地方法院辦理提存擔保，以停止上述執行程序，目前本案正由台北地方法院審理中。

㈨九十三年十二月三十一日太平洋崇光百貨公司應付明陽開發存出保證票據計 98,000 仟元，因雙方對債權債務之履行產生爭議，明陽開發於九十三年四月八日經法院准許就 98,000 仟元及自九十二年七月三十一日至清償日止，按年息 6%計算之利息與執行費 784 仟元之範圍內強制執行扣押太平洋崇光百貨公司財產，扣押金額共計 70,834 仟元（帳列受限制資產），太平洋崇光百貨公司已於九十三年四月十五日提存現金 98,000 仟元（帳列存出保證金項下）於國庫，以停止上述執行程序，目前本案正由台北地方法院審理中。

㈩截至九十三年十二月三十一日太平洋崇光百貨公司擔保台灣崇廣股份有限公司應支付予日本 SOGO 之款項計 374,297 仟元，並已開立等額之遠期保證票據予日本 SOGO。

㈩一太平洋崇光百貨公司與太平洋流通投資公司偕同太平洋建設公司於九十一年六月二十日與卡萊爾集團簽訂有關太平洋中國控股公司股權之增補合約。依約當太平洋崇光百貨公司或太平洋流通投資公司之股權移轉達一定比例時，卡萊爾集團有權出售全部或部分該集團持有之太平洋中國控股公司股權予太平洋崇光百貨公司與太平洋流通投資公司。嗣後太平洋流通投資公司於九十一年九月底辦理現金增資以解決財務問題，由遠東集團（遠東百貨公司暨其子公司為主）參與現金增資取得太平洋流通投資公司之主要股權。卡萊爾集團於九十二年三月六日依增補合約要求太平洋崇光百貨公司及太平洋流通投資公司買回該集團持有之太平洋中國控股公司股權；連同對太平洋建設公司與其於九十年五月二十三日簽訂之原合約中，有關北京西單店設立之承諾，因故無法履行一事，一併請求依約無償移轉太平洋中國控股公司 5%股權予卡萊爾集團，並交付國際仲裁法庭進行仲裁。國際仲裁法庭已於九十三年十二月裁定卡萊爾集團有權出售該集團持有之太平洋中國控股公司股權，惟出售價格依約尚待指

定投資銀行進行鑑價；另國際仲裁法庭裁決，太平洋崇光百貨公司與太平洋流通投資公司無需履行有關北京西單店設立承諾。

㈢分公司停業損失

遠百企業公司德安分公司九十二年三月十一日經董事會決議自九十二年五月底停止營業，因而產生之停業損失列示如下：

處分固定資產損失	$114,067
取消合約之違約罰金	100,875
遞延費用沖銷損失	19,731
展示品出售損失	17,535
停業期間人事成本	7,063
設備搬遷損失	3,728
停業期間折舊	2,410
其　　他	485
	$265,894

㈢重大之期後事項

除於財務報表附註十三列示者，母子公司尚有期後事項列示如下：

㈠母公司於九十四年二月四日經董事會決議，透過英屬維京群島遠東百貨公司轉投資大陸地區新設立之天津遠百百貨公司，投資金額約美金 2,000 仟元。該投資案尚待經濟部投資審議委員會審議，投資金額亦尚未匯出。

㈡土地稅法於九十四年一月三十日修正，其有關土地增值稅永久調降之規定自九十四年二月一日起施行。母公司負債項下之土地增值稅依修正後土地稅法規定計算後，減少繳納 318,820 仟元，將調整轉列資本公積。

㈢母公司董事會於九十四年一月十一日決議以特定人身份按每股 13 元，認購遠銀國際租賃公司現金增資 104,196 仟股，計 1,354,548 仟元。另決議以按每股 10 元，認購亞東百貨公司現金增資 6,089 仟股，計 60,892 仟元。

㈢金融商品資訊

母子公司九十三及九十二年度並未從事衍生性金融商品交易。茲將非衍生性金融商品有關資訊揭露如下：

非衍生性金融商品	九十三年十二月三十一日 帳面價值	九十三年十二月三十一日 公平市價	九十二年十二月三十一日 帳面價值	九十二年十二月三十一日 公平市價
資　　產				
現金及約當現金	$ 4,912,295	$ 4,912,295	$ 4,161,035	$ 4,161,035
短期投資－淨額	3,899,201	3,963,650	4,629,207	5,404,653
應收票據及帳款－淨額	1,137,106	1,137,106	1,246,311	1,246,311
其他應收款	446,786	446,786	397,209	397,209
質押定存單	12,731	12,731	33,861	33,861
長期股權投資－淨額（含長期股權投資貸方餘額）	8,289,883	9,004,662	7,605,400	7,605,736
存出保證金	1,227,113	1,227,113	1,346,081	1,346,081
受限制資產	295,834	295,834	22,500	22,500
負　　債				
銀行短期借款	3,031,680	3,031,680	5,676,538	5,676,538
應付短期票券	4,631,427	4,631,427	3,863,372	3,863,372
應付票據及帳款	13,432,074	13,432,074	13,371,564	13,371,564
應付費用	1,453,470	1,453,470	1,422,137	1,422,137
其他應付款	424,223	424,223	435,805	435,805
應付工程及設備款	1,000,022	1,000,022	1,163,088	1,163,088
應付公司債（含一年內到期）	6,975,000	7,010,136	7,400,000	7,455,794
長期借款（含一年內到期）	16,034,372	16,034,372	13,586,900	13,586,900
應付權利金負債（含一年內到期）	1,528,180	1,528,180	2,158,885	2,158,885
應付租賃款（含一年內到期）	385,552	385,552	911,719	911,719
存入保證金	154,283	154,283	152,240	152,240

母子公司估計金融商品公平市價所使用之方法及假設如下：

㈠短期金融商品係以其在資產負債表上之帳面價值估計其公平價值，因為此類商品到期日甚近，其帳面價值應屬估計公平價值之合理基礎。此方法應用於現金及約當現金、應收票據及帳款、其他應收款、

銀行短期借款、應付短期票券、應付票據及帳款、應付費用、其他應付款及應付工程及設備款。

㈡長、短期投資於上市（櫃）公司股票及受益憑證者，係以其市場價格為公平價值，長期投資於非上市（櫃）公司者，以資產負債表日之股權淨值或帳面價值作為估計其公平價值之基礎。

㈢質押定存單、受限制資產及存出（入）保證金之未來收（付）現金額與帳面金額相近，故以帳面金額為公平價值。

㈣應付公司債係以市場價格為公平市價。

㈤長期借款、應付權利金負債及應付租賃款以其預期現金流量之折現值估計公平價值。折現率則以母子公司所能獲得類似條件（相近之到期日）之長期借款利率為準。

㈥附註揭露事項

㈠重大交易事項相關資訊及㈡轉投資事業相關資訊

1.資金貸與他人：附表四。

2.為他人背書保證：附表五。

3.年底持有有價證券情形：附表六。

4.累積買進或賣出同一有價證券之金額達新台幣一億元或實收資本額 20%以上：附表七。

5.取得不動產之金額達新台幣一億元或實收資本額 20%以上：附表八。

6.處分不動產之金額達新台幣一億元或實收資本額 20%以上：無。

7.與關係人進、銷貨之金額達新台幣一億元或實收資本額 20%以上：附表九。

8.應收關係人款項達新台幣一億元或實收資本額 20%以上：附表十。

9.被投資公司名稱、所在地區....等相關資訊：附表十一。

10.從事衍生性商品交易：無。

㈢大陸投資資訊

1.大陸被投資公司名稱、主要營業項目、實收資本額、投資方式、資金匯出入情形、持股比例、投資損益、期末投資帳面價值、已匯回投資損益及赴大陸地區投資限額：附表十二。

2.與大陸被投資公司直接或間接由第三地區所發生下列之重大交易事項，暨其價格、付款條件、未實現損益：

⑴進貨金額及百分比與相關應付款項之年底餘額及百分比：無。

⑵銷貨金額及百分比與相關應收款項之年底餘額及百分比：無。

⑶財產交易金額及其所產生之損益數額：無。

⑷票據背書保證或提供擔保品之年底餘額及其目的：附表五。

⑸資金融通之最高餘額、年底餘額、利率區間及當期利息總額：附表四。

⑹其他對當期損益或財務狀況有重大影響之交易事項，如勞務之提供或收受等：無。

㈤部門別財務資訊

㈠產業別資訊

有關母子公司產業別財務資訊，請參閱附表十三。

㈡地區別資訊

有關母子公司地區別財務資訊，請參閱附表十四。

㈢外銷銷貨資訊

母子公司九十三及九十二年度，並無外銷業務。

㈣重要客戶資訊

母子公司九十三及九十二年度無來自單一客戶之收入占損益表上收入金額之 10%以上者。

遠東百貨股份有限公司及其子公司

組織關係圖

民國九十三年度

附表一

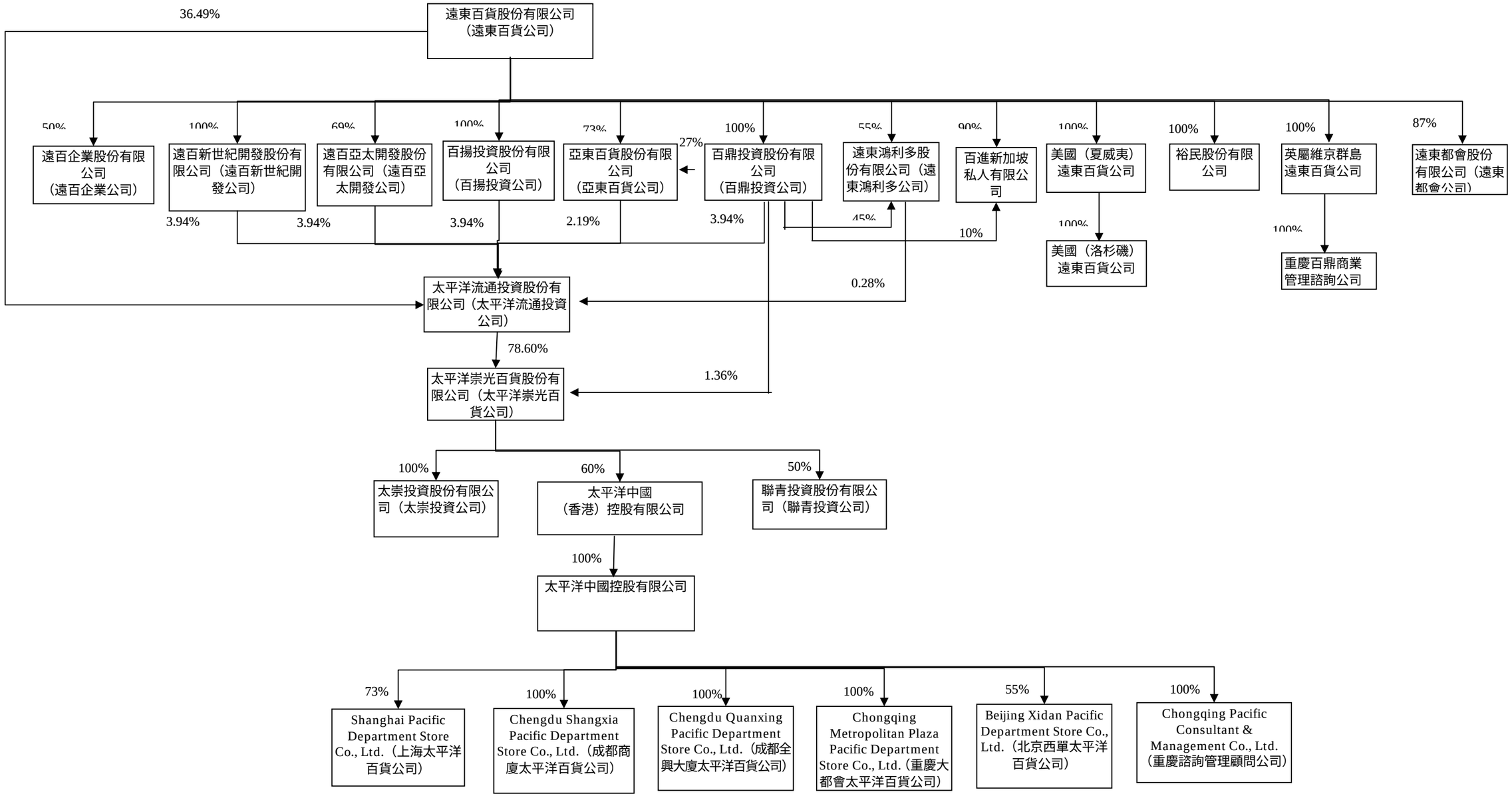

遠東鴻利多公司、遠東都會公司、英屬維京群島遠東百貨公司、重慶百鼎商業管理諮詢公司、美國（夏威夷）遠東百貨公司、美國（洛杉磯）遠東百貨公司、裕民股份有限公司、百進新加坡私人有限公司、太崇投資公司及聯青投資公司等被投資公司之總資產及營業收入均未達母公司（遠東百貨公司）各該項金額百分之十，且其合計總資產及營業收入亦未達母公司（遠東百貨公司）各該項金額百分之三十，故未予編入合併財務報表

遠東百貨股份有限公司及其子公司

合併關係人交易事項明細表

民國九十三年及九十二年十二月三十一日

附表二

單位：新台幣仟元

關係企業	應收票據及帳款－淨額 金額	%	其他應收款 金額	%	預付款項 金額	%	存出保證金 金額	%	長期預付款 金額	%	其他資產－其他 金額	%	應付票據及帳款 金額	%	應付費用 金額	%	其他應付款 金額	%	應付工程及設備款 金額	%	存入保證金 金額	%
九十三年十二月三十一日																						
亞東證券公司	$ -	-	$ -	-	$ -	-	$ -	-	$ -	-	$ -	-	$ -	-	$ 1,132	-	$ -	-	$ -	-	$ 1,106	1
遠東鴻利多公司	-	-	-	-	-	-	29,330	2	--	-	27,037	5	-	-	11,584	1	-	-	-	-	13,380	9
豐洋興業公司	-	-	112	-	300,000	37	-	-	-	-	-	-	8,268	-	-	-	-	-	-	-	-	-
崇光興業公司	175,278 (註一)	16	-	-	-	-	-	-	-	-	-	-	220	-	-	-	-	-	-	-	-	-
太崇興業公司	-	-	1,340	-	-	-	-	-	-	-	-	-	29,018	-	-	-	-	-	-	-	-	-
遠東都會公司	3,992	-	-	-	-	-	-	-	-	-	-	-	-	-	-	-	-	-	-	-	-	-
遠東資源開發公司	-	-	-	-	-	-	-	-	-	-	-	-	-	-	8,984	1	-	-	-	-	-	-
太平洋公寓大廈管理維護公司	-	-	-	-	-	-	-	-	-	-	-	-	9,531	-	-	-	-	-	-	-	-	-
遠東紡織公司	193	-	-	-	-	-	-	-	-	-	-	-	2,725	-	9,656	1	-	-	-	-	-	-
亞洲水泥公司	-	-	88	-	-	-	-	-	-	-	-	-	-	-	6,482	-	-	-	-	-	-	-
全家福公司	1,299	-	-	-	-	-	-	-	-	-	-	-	29,459	-	5	-	-	-	-	-	-	-
遠鼎公司	-	-	-	-	-	-	40,165	3	-	-	-	-	-	-	3,395	-	-	-	-	-	-	-
遠東國際商業銀行	862	-	70	-	-	-	-	-	-	-	-	-	-	-	-	-	-	-	-	-	1,556	1
遠傳電信公司	70	-	19	-	-	-	-	-	-	-	-	-	-	-	-	-	-	-	-	-	-	-
佳喜樂公司	-	-	-	-	-	-	-	-	-	-	-	-	-	-	3,493	-	-	-	-	-	-	-
遠揚營造公司	-	-	-	-	-	-	220	-	-	-	-	-	-	-	-	-	-	-	245,877	25	-	-
裕民公司	-	-	-	-	-	-	-	-	-	-	-	-	3,296	-	74	-	-	-	-	-	-	-
太平洋保全公司	-	-	-	-	-	-	-	-	-	-	-	-	11,761	-	-	-	-	-	-	-	-	-
Chengdu People’s Department Store (Group) Co., Ltd.	-	-	4,242	1	-	-	-	-	-	-	-	-	-	-	-	-	-	-	-	-	-	-
Quanxing Wine Factory	-	-	7,663	2	-	-	-	-	-	-	-	-	-	-	-	-	-	-	-	-	-	-
Hutchison Enterprises (Chongqing) Co., Ltd.	-	-	4,813	1	-	-	-	-	-	-	-	-	-	-	-	-	-	-	-	-	-	-
宏通綜合商業發展公司	-	-	-	-	-	-	-	-	2,317,448	79	-	-	-	-	-	-	-	-	-	-	-	-
其他	775	-	254	-	-	-	-	-	-	-	-	-	-	-	11	-	-	-	-	-	363	-
	$ 182,469	16	$ 18,601	4	$ 300,000	37	$ 69,715	5	$2,317,448	79	$ 27,037	5	$ 94,278	-	$ 44,816	3	$ -	-	$ 245,877	25	$ 16,405	11
九十二年十二月三十一日																						
亞東證券公司	$ 100	-	$ -	-	$ -	-	$ -	-	$ -	-	$ -	-	$ -	-	$ 1,219	-	$ -	-	$ -	-	$ 1,106	1
遠東鴻利多公司	-	-	1	-	-	-	318,152	23	-	-	33,704	4	-	-	-	-	-	-	-	-	13,380	9
豐洋興業公司	-	-	17,903	5	348,728	54	-	-	-	-	-	-	11,855	-	-	-	35,324	8	-	-	-	-
崇光興業公司	196,274 (註一)	16	-	-	-	-	-	-	-	-	-	-	-	-	-	-	-	-	-	-	-	-
太崇興業公司	-	-	3,064	-	-	-	-	-	-	-	-	-	10,686	-	-	-	-	-	-	-	-	-
太崇投資公司	-	-	-	-	-	-	-	-	-	-	5,392 (註三)	-	-	-	-	-	-	-	-	-	-	-
太平洋公寓大廈管理維護公司	-	-	-	-	-	-	-	-	-	-	-	-	8,971	-	-	-	-	-	-	-	-	-
遠東紡織公司	950	-	-	-	-	-	-	-	-	-	-	-	-	-	9,033	1	-	-	-	-	-	-
亞洲水泥公司	186	-	14,812 (註二)	4	-	-	-	-	-	-	-	-	-	-	-	-	-	-	-	-	-	-
全家福公司	-	-	-	-	-	-	-	-	-	-	-	-	45,275	1	3,379	-	-	-	-	-	-	-
遠鼎公司	-	-	-	-	-	-	43,000	3	-	-	-	-	2,445	-	4,060	-	-	-	-	-	-	-
遠東國際商業銀行	66	-	48	-	-	-	-	-	-	-	-	-	-	-	-	-	-	-	-	-	1,556	1
遠傳電信公司	154	-	16	-	-	-	12	-	-	-	-	-	-	-	1	-	-	-	-	-	-	-
佳喜樂公司	-	-	-	-	-	-	-	-	-	-	-	-	-	-	1,500	-	-	-	-	-	-	-
遠揚營造公司	-	-	-	-	-	-	220	-	-	-	-	-	-	-	-	-	-	-	252,561	22	-	-
裕民公司	-	-	-	-	-	-	-	-	-	-	-	-	-	-	1,441	-	-	-	-	-	-	-
亞東預拌混凝土公司	-	-	-	-	-	-	-	-	-	-	-	-	-	-	-	-	-	-	-	-	-	-
Chengdu People’s Department Store (Group) Co., Ltd.	-	-	4,543	1	-	-	-	-	-	-	-	-	-	-	-	-	-	-	-	-	-	-
Quanxing Wine Factory	-	-	8,205	2	-	-	-	-	-	-	-	-	-	-	-	-	-	-	-	-	-	-
Hutchison Enterprises (Chongqing) Co., Ltd.	-	-	8,420	2	-	-	-	-	-	-	-	-	-	-	-	-	-	-	-	-	-	-
Shanghai Xuijiahui Centre Holdings Co., Ltd.	-	-	-	-	-	-	-	-	-	-	-	-	-	-	-	-	5,435	1	-	-	-	-
其他	515	-	11	-	-	-	-	-	-	-	-	-	52	-	-	-	-	-	-	-	-	-
	$ 198,245	16	$ 57,023	14	$ 348,728	54	$ 361,384	26	$ -	-	$ 39,096	4	$ 79,284	1	$ 20,633	1	$ 40,759	9	$ 252,561	22	$ 16,042	11

註一：九十三及九十二年底太平洋崇光百貨公司對崇光興業公司應收簽帳卡款分別為 395,816 仟元及 416,812 仟元，提列備抵呆帳均為 220,538 仟元。

註二：母公司於九十三年十二月底與亞洲水泥公司簽訂有關承租台北大樓作為分公司營業使用之增補契約，依約調降九十三年度租金，並退還九十三年溢付之租金 14,725 仟元。

註三：九十三及九十二年底太平洋崇光百貨公司對太崇投資公司催收款項均為 534,137 仟元，其備抵呆帳餘額分別為 534,137 仟元及 528,745 仟元。

遠東百貨股份有限公司及其子公司

合併關係人交易事項明細表

民國九十三及九十二年度

附表三

單位：新台幣仟元

	銷貨（註一）		其他營業收入		營業成本（註二）		營業費用（註三及四）		融資自關係企業					
												年利率	利息費用	
	金額	%	金額	%	金額	%	金額	%	最高餘額	最高餘額日期	年底餘額	(%)	金額	%
九十三年度														
亞東證券公司	$ 2,179	-	$ 3,033	-	$ -	-	$ -	-	$ -	-	$ -	-	$ -	-
遠東鴻利多公司	-	-	127	-	-	-	130,655	1	-	-	-	-	-	-
遠東資源開發公司	-	-	-	-	-	-	101,041	1	-	-	-	-	-	-
全家福公司	2,216	-	19,457	2	272,561	1	3,881	1	-	-	-	-	-	-
新世紀資通公司	-	-	-	-	-	-	2,556	-	-	-	-	-	-	-
遠東都會公司	-	-	3,992	-	-	-	-	-	-	-	-	-	-	-
豐洋興業公司	-	-	-	-	-	-	120,684	1	-	-	-	-	-	-
崇光興業公司	-	-	-	-	-	-	4,024	-	-	-	-	-	-	-
太崇興業公司	-	-	19,398	1	236,508	-	-	-	-	-	-	-	-	-
太聯企業管理顧問公司	-	-	-	-	-	-	28	-	-	-	-	-	-	-
太平洋公寓大廈管理維護公司	-	-	-	-	-	-	135,153	1	-	-	-	-	-	-
遠鼎公司	-	-	-	-	12,472	-	147,018	1	-	-	-	-	-	-
Hutchison Enterprises (Chongqing) Co., Ltd.	-	-	-	-	-	-	2,521	-	-	-	-	-	-	-
Shanghai Xuijiahui Centre Holdings Co., Ltd.	-	-	-	-	-	-	3,545	-	-	-	-	-	-	-
遠東紡織公司	598	-	-	-	-	-	16,963	-	-	-	-	-	-	-
亞洲水泥公司	-	-	-	-	11,999	-	74,079	-	-	-	-	-	-	-
遠東國際商業銀行	3,757	-	6,421	1	-	-	467	-	500,000	93.3.31-93.4.26	732,650	1.25-2.58	3,773	-
遠傳電信公司	-	-	1,908	-	-	-	996	-	-	-	-	-	-	-
太平洋保全公司	-	-	-	-	-	-	89,703	-	-	-	-	-	-	-
遠揚營造公司	-	-	-	-		-	1,331	-	-	-	-	-	-	-
裕民公司		-	1,396	-	8,962	-	-	-	-	-	-	-	-	-
遠鼎投資公司		-	-	-	-	-	5,550	-	-	-	-	-	-	-
其　他	824	-	1,044	-	-	-	86	-	-	-	-	-	-	-
	$ 9,574	-	$ 56,776	4	$ 542,502	1	$ 840,281	6			$ 732,650		$ 3,773	-
九十二年度														
亞東證券公司	$ 767	-	$ 3,206	-	$ -	-	$ -	-	$ -	-	$ -	-	$ -	-
遠東鴻利多公司	-	-	178	-	-	-	133,147	1	-	-	-	-	-	-
豐洋興業公司	-	-	-	-	-	-	118,829	1	-	-	-	-	-	-
崇光興業公司	-	-	-	-	343,383	1	2,660	-	-	-	-	-	-	-
太崇興業公司	-	-	14,610	1	-	-	-	-	-	-	-	-	-	-
太聯企業管理顧問公司	-	-	-	-	-	-	39,734	-	-	-	-	-	-	-
太平洋公寓大廈管理維護公司	-	-	-	-	-	-	109,436	1	-	-	-	-	-	-
Chengdu People’s Department Store (Group) Co., Ltd.	-	-	-	-	-	-	99,969	1	-	-	-	-	-	-
Quanxing Wine Factory	-	-	-	-	-	-	66,519	-	-	-	-	-	-	-
Hutchison Enterprises (Chongqing) Co., Ltd.	-	-	-	-	-	-	109,522	1	-	-	-	-	-	-
Shanghai Xuijiahui Centre Holdings Co., Ltd.	-	-	-	-	-	-	11,015	-	-	-	-	-	-	-
遠東紡織公司	1,382	-	-	-	132,800	-	113,852	1	-	-	-	-	-	-
亞洲水泥公司	-	-	-	-	7,807	-	79,396	1	-	-	-	-	-	-
遠鼎公司	-	-	-	-	27,256	-	144,951	1	-	-	-	-	-	-
遠東國際商業銀行	2,780	-	8,524	1	-	-	-	-	300,000	92.09.15~10.17	111,000	1.25-1.9	963	-
遠傳電信公司	-	-	2,004	-	-	-	-	-	-	-	-	-	-	-
太平洋保全公司	-	-	-	-	-	-	59,298	-	-	-	-		-	-
遠揚營造公司	-	-	-	-	-	-	887	-	-	-	-	-	-	-
遠鼎投資公司	-	-	-	-	-	-	-	-	440,000	92.6.30	-	2.075-2.175	343	-
全家福公司	-	-	-	-	144,146	-	9,243	-	-	-	-	-	-	-
其　他	203	-	772	-	-	-	343	-		-	-	-	-	-
	$ 5,132	-	$ 29,294	2	$ 655,392	1	$ 1,098,801	8			$ 111,000		$ 1,306	-

註一：本公司與各關係人之銷貨條件，與其他消費者並無不同。

註二：本公司與各關係人之進貨條件與其他廠商並無重大不同。

註三：母公司於九十二年十二月底與亞洲水泥公司簽訂有關承租台北大樓作為分公司營業使用之增補契約，依約租期延長至九十五年十二月三十一日止，並依不動產鑑價結果，九十二年度租金由 118,116 仟元調降為 78,744 仟元，九十三年一月一日起至九十五年十二月三十一日止，每月租金為 5,468 仟元。

遠東百貨股份有限公司及其子公司

資金貸與他人

民國九十三年度

附表四

單位：除另予註明者外，係新台幣仟元

編號	貸出資金之公司	貸與對象	往來科目	本期最高餘額	期末餘額	利率區間	資金貸與性質	業務往來金額	有短期融通資金必要之原因	提列備抵呆帳金額	擔保品名稱	擔保品價值	對個別對象資金貸與限額	資金貸與總限額
0	英屬維京群島遠東百貨公司	美國（洛杉磯）遠東百貨公司	其他應收款	$ 19,026 (USD 600,000)	$ 19,026 (USD 600,000)	4.00-5.00%	（註一）	－	營業週轉	－	－	$ -	$ 58,910 （註二）	$ 147,275 （註三）
1	太平洋流通投資公司	太平洋崇光百貨公司	股東往來	360,000	-	3.08%	（註一）	－	償還借款	－	－	-	1,124,710 （註四）	1,124,710 （註四）
2	太平洋崇光百貨公司	太平洋流通投資公司	股東往來	668,293	-	3.09-3.27%	（註一）	－	償還借款	－	－	-	1,464,732 （註四）	1,464,732 （註四）
2	太平洋崇光百貨公司	太平洋中國控股公司	其他應收款	239,379	656 （註六）	3.52-3.77%	（註一）	－	償還借款	－	－	-	1,464,732 （註四）	1,464,732 （註四）

註一：有短期融通資金之必要者。

註二：最近一期財務報表淨值之百分之二十。

註三：最近一期財務報表淨值之百分之五十。

註四：最近一期財務報表淨值之百分之四十。

註五：聯青投資公司及太崇投資公司，因其總資產及營業收入未達本公司各該項金額百分之十，對本公司不具重大影響，故未揭露該被投資公司有關資訊。

註六：係屬合併財務報表個體之一，因是該科目餘額已於合併財務報表編製時沖銷。

遠東百貨股份有限公司及其子公司

為他人背書保證

民國九十三年度

附表五

單位：除另予註明者外，係新台幣仟元

編號	背書保證者公司名稱	被背書保證對象		對單一企業背書保證之限額	本期最高背書保證餘額	期末背書保證餘額	以財產擔保之背書保證金額	累計背書保證金額佔最近期財務報表淨值之比率	背書保證最高限額
		公司名稱	關係						
0	遠東百貨公司	百鼎投資公司	直接持有普通股權超過百分之五十之子公司	$17,223,853 (註一)	$ 4,229,000	$ 3,669,281	$ -	21	$34,447,706 (註二)
0	遠東百貨公司	百揚投資公司	直接持有普通股權超過百分之五十之子公司	17,223,853(註一)	2,387,000	-	-	-	34,447,706(註二)
0	遠東百貨公司	遠百亞太開發公司	直接持有普通股權超過百分之五十之子公司	17,223,853(註一)	1,572,000	1,312,000	-	8	34,447,706(註二)
0	遠東百貨公司	太平洋崇光百貨公司	經由子公司間接持有普通股股權超過百分之五十之孫公司	17,223,853(註一)	1,610,056	1,510,056	-	9	34,447,706(註二)
0	遠東百貨公司	遠百企業公司	直接持有普通股權超過百分之五十之子公司	17,223,853(註一)	1,550,000	1,550,000	-	9	34,447,706(註二)
0	遠東百貨公司	遠東鴻利多公司	直接持有普通股權超過百分之五十之子公司	17,223,853(註一)	199,000	180,000	-	1	34,447,706(註二)
0	遠東百貨公司	裕民公司	直接持有普通股權超過百分之五十之子公司	17,223,853(註一)	110,824	110,824	-	1	34,447,706(註二)
0	遠東百貨公司	遠鼎租賃公司	因共同投資關係由各出資股東依其持股比率對其背書保證之公司	17,223,853(註一)	13,064	-	-	-	34,447,706(註二)
1	裕民公司	太平洋崇光百貨公司	母公司與子公司持有普通股股權合併計算超過百分之五十之被投資公司	45,222(註一)	666	666	-	1	90,444(註二)

（接次頁）

（承前頁）

編號	背書保證者公司名稱	被背書保證對象		對單一企業背書保證之限額	本期最高背書保證餘額	期末背書保證餘額	以財產擔保之背書保證金額	累計背書保證金額佔最近期財務報表淨值之比率	背書保證最高限額
		公司名稱	關係						
2	百鼎投資公司	太平洋崇光百貨公司	母公司與子公司持有普通股股權合併計算超過百分之五十之被投資公司	$ 1,486,492(註一)	$ 257,934	$ 257,934	$ -	17	$ 2,972,984(註二)
3	百揚投資公司	太平洋崇光百貨公司	母公司與子公司持有普通股股權合併計算超過百分之五十之被投資公司	1,460,153(註一)	65,934	65,934	-	5	2,920,306(註二)
4	遠百亞太開發公司	太平洋崇光百貨公司	母公司與子公司持有普通股股權合併計算超過百分之五十之被投資公司	2,140,363(註一)	65,934	65,934	-	3	4,280,726(註二)
5	遠百新世紀開發公司	太平洋崇光百貨公司	母公司與子公司持有普通股股權合併計算超過百分之五十之被投資公司	156,118(註一)	65,934	65,934	-	42	312,236(註二)
6	遠東鴻利多公司	太平洋崇光百貨公司	母公司與子公司持有普通股股權合併計算超過百分之五十之被投資公司	28,435(註一)	4,662	4,662	-	16	56,870(註二)
7	亞東百貨公司	太平洋崇光百貨公司	母公司與子公司持有普通股股權合併計算超過百分之五十之被投資公司	24,435(註一)	36,630	36,630	-	150	48,870(註二)
8	太平洋流通投資公司	太平洋崇光百貨公司	直接持有普通股股權超過百分之五十之子公司	14,058,870(註三)	12,311,366	11,602,080	-	413	28,117,740(註四)
8	太平洋流通投資公司	太平洋中國控股公司	經由子公司間接持有普通股股權超過百分之五十之孫公司	14,058,870(註三)	154,586 (USD4,875,000)	-	-	-	28,117,740(註四)

（接次頁）

（承前頁）

編號	背書保證者公司名稱	被背書保證對象		對單一企業背書保證之限額	本期最高背書保證餘額	期末背書保證餘額	以財產擔保之背書保證金額	累計背書保證金額佔最近期財務報表淨值之比率	背書保證最高限額
		公司名稱	關係						
9	太平洋崇光百貨公司	太平洋中國控股公司	直接持有普通股股權超過百分之五十之子公司	$ 7,323,658(註二)	$ 154,586 (USD 4,875,000)	$ -	$ -	-	$ 14,647,316(註五)
9	太平洋崇光百貨公司	太平洋流通投資公司	對太平洋崇光百貨公司直接持有普通股股權超過百分之五十之母公司	7,323,658(註二)	1,800,000	1,540,000	-	42	14,647,316(註五)

註一：最近一期財務報表淨值之一倍。

註二：最近一期財務報表淨值之二倍。

註三：最近一期財務報表淨值之五倍。

註四：最近一期財務報表淨值之十倍。

註五：最近一期財務報表淨值之四倍。

註六：聯青投資公司及太崇投資公司，因其總資產及營業收入未達本公司各該項金額百分之十，對本公司不具重大影響，故未揭露該被投資公司有關資訊。

遠東百貨股份有限公司及其子公司

年底持有有價證券情形

民國九十三年十二月三十一日

附表六

單位：除另予註明者外，為新台幣仟元

持有之公司	有價證券種類及名稱	與有價證券發行人之關係	帳列科目	年底 單位數或股數(仟)	年底 帳面金額	年底 持股比率（%）	年底 市價/股權淨值（註一）	備註
遠東百貨公司	股票							
	亞東證券公司	採權益法計價之被投資公司	長期股權投資	128,713	$ 2,043,606	20	$ 2,043,606	其中83,200仟股作為銀行借款之擔保品
	遠百亞太開發公司	子公司	長期股權投資	138,900	1,485,071 (註三)	69	1,485,190	
	百揚投資公司	子公司	長期股權投資	29,921	1,360,871 (註三)	100	1,456,300	
	遠百企業公司	子公司	長期股權投資	163,579	1,111,078 (註三)	50	1,119,401	
	百鼎投資公司	子公司	長期股權投資	145,111	1,107,483 (註三)	100	1,486,343	
	太平洋流通投資公司	子公司	長期股權投資	91,600	1,050,487 (註三)	36	1,026,129	
	英屬維京群島遠東百貨公司	子公司	長期股權投資	100	294,550	100	294,550	
	遠百新世紀開發公司	子公司	長期股權投資	9,992	155,950 (註三)	100	155,950	
	遠東都會公司	子公司	長期股權投資	13,000	111,176	87	111,176	
	裕民公司	子公司	長期股權投資	2,900	35,018	100	45,222	
	鼎鼎聯合行銷公司	採權益法計價之被投資公司	長期股權投資	3,000	27,371	10	27,371	
	亞東百貨公司	子公司	長期股權投資	3,673	18,058 (註三)	73	17,948	
	遠東鴻利多公司	子公司	長期股權投資	3,300	15,639	55	15,639	
	百進新加坡私人有限公司	子公司	長期股權投資	90	516	90	516	
	美國（夏威夷）遠東百貨公司	子公司	其他負債	45	(22,129)	100	(22,129)	
	亞洲水泥公司	董事長同一人	長期股權投資	43,783	1,068,261	2	958,840	其中40,000仟股作為銀行借款之擔保品
	遠東國際商業銀行	董事長同一人	長期股權投資	20,779	179,771	1	411,847	
	遠東紡織公司	權益法計價之投資者	長期股權投資	14,171	123,679	-	357,262	
	高雄捷運公司	—	長期股權投資	10,000	100,000	1	101,797	
	遠鼎租賃公司	—	長期股權投資	920	7,360	9	10,505	
	遠鼎公司	董事長同一人	長期股權投資	2	10	-	36	
	華安國際貿易公司	—	長期股權投資	-	-	-	-	
	遠傳電信公司	董事長同一人	短期投資	6,588	175,046	-	249,170	
	受益憑證							
	遠東大聯科技基金	—	短期投資	5,000	50,000	-	40,100	

（接次頁）

（承前頁）

持有之公司	有價證券種類及名稱	與有價證券發行人之關係	帳列科目	年底				備註
				單位數或股數(仟)	帳面金額	持股比率（%）	市價/股權淨值（註一）	
百鼎投資公司	股票							
	亞東證券公司	採權益法計價之被投資公司	長期股權投資	89,097	$ 1,414,620	14	$ 1,414,620	其中22,030仟股作為百鼎投資公司銀行借款之擔保品
	太平洋流通投資公司	採權益法計價之被投資公司	長期股權投資	9,900	135,340 (註三)	4	110,903	
	太平洋崇光百貨公司	採權益法計價之被投資公司	長期股權投資	3,818	50,227 (註三)	1	50,227	
	裕民貿易公司	採權益法計價之被投資公司	長期股權投資	940	16,970	47	16,970	
	遠東鴻利多公司	採權益法計價之被投資公司	長期股權投資	2,670	12,653	45	12,653	
	亞東百貨公司	採權益法計價之被投資公司	長期股權投資	1,327	6,485 (註三)	27	6,485	
	遠百亞太開發公司	採權益法計價之被投資公司	長期股權投資	500	4,725 (註三)	-	5,035	
	百揚投資公司	採權益法計價之被投資公司	長期股權投資	78	551 (註三)	-	3,796	
	百進新加坡私人有限公司	採權益法計價之被投資公司	長期股權投資	10	191	10	57	
	遠百新世紀開發公司	採權益法計價之被投資公司	長期股權投資	2	12 (註三)	-	31	
	遠百企業公司	採權益法計價之被投資公司	長期股權投資	-	2 (註三)	-	1	
	亞洲水泥公司	董事長同一人	長期股權投資	46,101	1,068,923	2	1,009,618	其中16,000仟股作為百鼎投資公司發行商業本票之擔保品
	遠東百貨公司	母公司	長期股權投資	35,183	608,762 (註三)	4	624,852	
	遠東紡織公司	董事長同一人	長期股權投資	36,672	560,957	1	924,500	其中19,200仟股作為太平洋崇光百貨公司向法院提存擔保之用
	新世紀資通公司	董事長同一人	長期股權投資	44,560	413,963	1	381,981	其中33,350仟股作為百鼎投資公司銀行借款擔保品
	遠銀國際租賃公司	—	長期股權投資	7,475	135,000	6	79,910	
	中南紡織公司	—	長期股權投資	2,984	81,390	5	62,065	
	鼎鼎企管公司	—	長期股權投資	180	11,817	18	6,523	
	亞東證券投顧公司	—	長期股權投資	1	10	-	10	

（接次頁）

（承前頁）

持有之公司	有價證券種類及名稱	與有價證券發行人之關係	帳列科目	年底 單位數或股數(仟)	帳面金額	持股比率（%）	市價/股權淨值（註一）	備註
	受益憑證							
	遠東大聯台灣債券基金	ー	短期投資	8,060	$ 85,000	-	$ 85,005	
	倍立寶元債券基金	ー	短期投資	7,099	84,000	-	84,090	
	聯邦債券基金	ー	短期投資	4,271	50,596	-	50,604	
	保德信債券基金	ー	短期投資	3,481	49,541	-	49,549	
遠百亞太開發公司	股票							
	太平洋流通投資公司	採權益法計價之被投資公司	長期股權投資	9,900	135,222 (註三)	4	110,903	
	遠東鴻利多公司	採權益法計價之被投資公司	長期股權投資	6	60	-	28	
遠百新世紀開發公司	股票							
	太平洋流通投資公司	採權益法計價之被投資公司	長期股權投資	9,900	135,222 (註三)	4	110,903	
	受益憑證							
	遠東大聯台灣債券基金	ー	短期投資	2,100	22,037	-	22,147	
英屬維京群島遠東百貨公司	股票							
	重慶百鼎商業管理諮詢公司	採權益法計價之被投資公司	長期股權投資	-	3,171	100	3,171	
	香港九龍英泥公司	ー	長期股權投資	46	9,325	2	1,309	
百揚投資公司	股票							
	太平洋流通投資公司	採權益法計價之被投資公司	長期股權投資	9,900	135,222 (註三)	4	110,903	
	遠百亞太開發公司	採權益法計價之被投資公司	長期股權投資	600	5,722 (註三)	-	6,416	
	百鼎投資公司	採權益法計價之被投資公司	長期股權投資	9	89 (註三)	-	92	
	遠東鴻利多公司	採權益法計價之被投資公司	長期股權投資	12	77	-	57	
	遠百新世紀開發公司	採權益法計價之被投資公司	長期股權投資	2	16 (註三)	-	31	
	亞東百貨公司	採權益法計價之被投資公司	長期股權投資	-	7 (註三)	-	4	
	遠百企業公司	採權益法計價之被投資公司	長期股權投資	-	6 (註三)	-	2	
	遠東百貨公司	母公司	長期股權投資	8,885	153,727 (註三)	1	157,790	
	亞洲水泥公司	董事長同一人	長期股權投資	2,486	57,644	-	54,445	
	遠東紡織公司	董事長同一人	長期股權投資	1,573	27,659	-	39,665	
	新世紀資通公司	董事長同一人	長期股權投資	20,560	191,003	-	176,246	提供作為百揚投資公司銀行借款擔保品
	亞東證券投顧公司	ー	長期股權投資	1	10	-	10	
	受益憑證							
	遠東大聯台灣債券基金	ー	短期投資	33,594	353,323	-	354,298	
	倍立寶元基金	ー	短期投資	21,136	250,000	-	250,347	
	寶來得寶基金	ー	短期投資	9,355	100,971	-	101,006	
	保德信債券基金	ー	短期投資	6,381	90,811	-	90,839	

（接次頁）

（承前頁）

持有之公司	有價證券種類及名稱	與有價證券發行人之關係	帳列科目	年底 單位數或股數(仟)	帳面金額	持股比率（%）	市價/股權淨值（註一）	備註
	金復華債券基金	－	短期投資	4,027	$ 50,000	-	$ 50,138	
	兆豐國際歡喜平衡組合基金	－	短期投資	2,000	20,405	-	16,708	
	德信萬年基金	－	短期投資	1,135	16,000	-	16,003	
	保誠威寶基金	－	短期投資	573	7,000	-	7,001	
亞東百貨公司	股　票							
	太平洋流通投資公司	採權益法計價之被投資公司	長期股權投資	5,500	75,180 (註三)	2	61,613	
	遠百新世紀開發公司	採權益法計價之被投資公司	長期股權投資	2	13 (註三)	-	156	
	遠東鴻利多公司	採權益法計價之被投資公司	長期股權投資	6	60	-	28	
	百鼎投資公司	採權益法計價之被投資公司	長期股權投資	3	33 (註三)	-	31	
	百揚投資公司	採權益法計價之被投資公司	長期股權投資	-	4 (註三)	-	19	
	遠百企業公司	採權益法計價之被投資公司	長期股權投資	-	2 (註三)	-	2	
	受益憑證							
	遠東台灣債券基金	－	短期投資	948	10,000	-	10,003	
裕民公司	股　票							
	太平洋流通投資公司	－	長期股權投資	100	1,200	-	1,120	
	遠東鴻利多公司	－	長期股權投資	6	56	-	28	
	百鼎投資公司	－	長期股權投資	3	33	-	31	
	遠百新世紀開發公司	－	長期股權投資	2	20	-	31	
	亞東百貨公司	－	長期股權投資	-	7	-	4	
	百揚投資公司	－	長期股權投資	-	4	-	19	
	遠百企業公司	－	長期股權投資	-	1	-	2	
	亞洲水泥公司	董事長同一人	短期投資	972	28,837	-	21,294	
	遠東百貨公司	母公司	短期投資	909	25,587	-	16,142	
遠東鴻利多公司	股　票							
	太平洋流通投資公司	採權益法計價之被投資公司	長期股權投資	700	7,841	-	7,842	
美國（夏威夷）遠東百貨公司	股　票							
	美國（洛杉磯）遠東百貨公司	採權益法計價之被投資公司	其他負債	50	(24,170)	100	(24,170)	
太平洋流通投資公司	股　票							
	太平洋崇光百貨公司	採權益法計價之被投資公司	長期股權投資	220,787	4,742,393 (註三)	79	2,878,233	其中 210,728 仟股提供作為太平洋流通投資公司銀行借款及發行商業本票擔保品

（接次頁）

（承前頁）

持有之公司	有價證券種類及名稱	與有價證券發行人之關係	帳列科目	年底 單位數或股數(仟)	帳面金額	持股比率（%）	市價/股權淨值（註一）	備註
太平洋崇光百貨公司	股票							
	華碩公司	—	短期投資	271	$ 49,612	-	$ 21,561	
	中環公司	—	短期投資	510	29,401	-	8,160	
	開發金融控股公司	—	短期投資	522	23,133	-	7,936	
	廣達公司	—	短期投資	174	14,921	-	9,480	
	太平洋建設公司	—	短期投資	6,849	14,315	1	11,096	
	神達電腦公司	—	短期投資	328	11,654	-	5,345	
	大霸電子公司	—	短期投資	268	6,474	-	2,566	
	世峰公司	—	短期投資	119	4,858	-	343	
	太平洋中國控股（香港）公司	子公司	長期股權投資	11,400	3,662,980 (註三)	60	111,517	
	豐洋興業公司	採權益法計價之被投資公司	長期股權投資	27,825	209,408	26	209,408	其中7,950仟股提供作為太平洋崇光百貨公司銀行借款擔保品
	聯青投資公司	子公司	長期股權投資	26,764	-	50	-	
	太崇興業公司	採權益法計價之被投資公司	長期股權投資	2,838	13,625	28	13,625	
	太聯企管顧問公司	採權益法計價之被投資公司	長期股權投資	4,071	49,761	39	49,761	
	太平洋流通投資公司	母公司	長期股權投資	400	4,019 (註三)	-	4,481	
	太平洋證券公司	—	長期股權投資	20,279	81,116	5	234,169	其中20,279仟股提供作為太平洋崇光百貨公司銀行借款擔保品
	Pacific Venture Investment Ltd.	採權益法計價之被投資公司	長期股權投資	100,000	-	48	-	
	崇光興業公司	採權益法計價之被投資公司	長期股權投資	7,120	-	34	-	
	太崇投資公司	子公司	長期股權投資	99,990	-	100	-	
	無敵科技公司	—	長期股權投資	5	125	-	148	
	富洋投資公司	—	長期股權投資	2	18	-	-	
	億碩高科技公司	—	長期股權投資	18,300	-	15	-	
	天遠投資有限公司	—	長期股權投資	98,000	-	20	-	
	鼎鼎聯合行銷公司	採權益法計價之被投資公司	長期股權投資	3,000	27,371	10	27,371	
	受益憑證							
	元大店頭基金	—	短期投資	1,500	15,000	-	8,040	
	國際第一基金	—	短期投資	500	11,008	-	3,285	
	匯豐店頭中小基金	—	短期投資	2,000	20,060	-	10,440	

（接次頁）

（承前頁）

持有之公司	有價證券種類及名稱	與有價證券發行人之關係	帳列科目	年底 單位數或股數(仟)	帳面金額	持股比率（%）	市價/股權淨值（註一）	備註
	富邦店頭基金	—	短期投資	2,000	$ 20,060	-	$ 10,980	
	國際店頭中小基金	—	短期投資	1,000	10,030	-	8,620	
	匯豐成長基金	—	短期投資	1,021	20,060	-	14,157	
	國際金龍基金	—	短期投資	2,000	20,050	-	9,540	
	國票遠見基金	—	短期投資	1,000	10,000	-	11,240	
	遠東大聯旗艦基金	—	短期投資	150	1,507	-	1,784	
	匯豐富泰債券基金	—	短期投資	20,749	300,000	-	300,467	
	富邦如意債券基金	—	短期投資	19,393	300,000	-	300,047	
	大眾債券基金	—	短期投資	15,782	200,000	-	200,008	
	荷銀精選債券基金	—	短期投資	27,231	300,000	-	300,427	
	遠東大聯台灣債券基金	—	短期投資	37,028	390,000	-	390,509	
	保誠威峰二號債券基金	—	短期投資	6,615	100,128	-	100,276	
	寶來得寶債券基金	—	短期投資	18,547	200,000	-	200,254	
	統一強棒債券基金	—	短期投資	19,960	300,000	-	300,050	
	日盛債券基金	—	短期投資	18,809	250,000	-	250,032	
太平洋中國控股（香港）公司	股票							
	太平洋中國控股公司	子公司	長期股權投資	19,000	575,016 (註三)	100	575,016	
太平洋中國控股公司	股票							
	上海太平洋百貨公司	子公司	長期股權投資	-	684,557 (註三)	73	752,019	
	成都商廈太平洋百貨公司	子公司	長期股權投資	-	198,020 (註三)	100	204,063	
	成都全興大廈太平洋百貨公司	子公司	其他負債	-	(65,965)(註三)	100	(63,725)	
	重慶大都會廣場太平洋百貨公司	子公司	長期股權投資	-	291,650 (註三)	100	291,666	
	北京西單太平洋百貨公司	子公司	長期股權投資	-	49,459 (註三)	55	49,443	
	重慶諮詢管理顧問公司	子公司	長期股權投資	-	27,677 (註三)	100	27,681	
	上海諮詢管理顧問公司	採權益法計價之被投資公司	長期股權投資	-	5,840	49	5,840	

註一：上市櫃公司股票市價係按九十三年十二月份平均收盤價計算；受益憑證市價係按九十三年十二月三十一日基金淨值計算。未上市櫃公司採權益法計價之長期股權投資除百進新加坡私人有限公司及美國（夏威夷）遠東百貨公司外，餘係按九十三年度經會計師查核之財務報表計算股權淨值；採成本法評價之長期股權投資主要係按各該被投資公司九十三年度經會計師查核之財務報表計算股權淨值。

註二：聯青投資公司及太崇投資公司，因其總資產及營業收入未達本公司各該項金額百分之十，對本公司不具重大影響，故未揭露該被投資公司有關資訊。

註三：係屬合併財務報表個體之一，因是該科目餘額已於合併財務報表編製時沖銷。

遠東百貨股份有限公司及其子公司

累積買進或賣出同一有價證券之金額達新台幣一億元或實收資本額百分之二十以上

民國九十三年度

附表七

單位：新台幣仟元

買、賣之公司名稱	有價證券種類及名稱	帳列科目	交易對象	關係	年初		買入		賣出				年底	
					股數（仟股）	金額	股數（仟股）	金額	股數（仟股）	售價	帳面成本	處分（損）益	股數（仟股）	金額
遠東百貨公司	股票													
	遠東都會公司	長期股權投資	—	—	-	$ -	13,000	$ 130,000	-	$ -	$ 18,824 (註一)	$ -	13,000	$ 111,176
	受益憑證													
	台壽保所羅門債券基金	短期投資	—	—	-	-	23,254	260,000	23,254	260,679	260,000	679	-	-
	景順債券基金	短期投資	—	—	-	-	20,259	290,000	20,259	290,334	290,000	334	-	-
	保德信債券基金	短期投資	—	—	-	-	9,966	140,000	9,966	140,915	140,000	915	-	-
	中興平安債券基金	短期投資	—	—	-	-	28,146	290,000	28,146	291,013	290,000	1,013	-	-
	聯邦債券基金	短期投資	—	—	1,714	20,000	10,671	125,000	12,385	145,971	145,000	971	-	-
	金鼎債券基金	短期投資	—	—	-	-	13,931	190,000	13,931	190,312	190,000	312	-	-
	大眾債券基金	短期投資	—	—	-	-	19,946	250,000	19,946	250,845	250,000	845	-	-
	大華債券基金	短期投資	—	—	-	-	18,421	230,000	18,421	230,919	230,000	919	-	-
	建弘全家福債券基金	短期投資	—	—	2,219	350,019	1,831	290,000	4,050	642,438	640,019	2,419	-	-
	兆豐國際寶鑽債券基金	短期投資	—	—	-	-	24,450	270,000	24,450	270,805	270,000	805	-	-
	德信萬年債券基金	短期投資	—	—	-	-	20,828	290,000	20,828	290,870	290,000	870	-	-
	統一強棒債券基金	短期投資	—	—	-	-	6,723	100,000	6,723	100,418	100,000	418	-	-
	保誠威鋒二號債券基金	短期投資	—	—	-	-	19,317	290,000	19,317	290,933	290,000	933	-	-
	永昌麒麟債券基金	短期投資	—	—	-	-	27,203	290,000	27,203	291,068	290,000	1,068	-	-
	台壽保美邦債券基金	短期投資	—	—	-	-	26,647	290,000	26,647	290,538	290,000	538	-	-
	友邦巨輪債券基金	短期投資	—	—	-	-	23,636	290,000	23,636	290,727	290,000	727	-	-
	大眾駿馬債券基金	短期投資	—	—	-	-	9,506	100,000	9,506	100,074	100,000	74	-	-
	富鼎益利信債券基金	短期投資	—	—	-	-	8,105	100,000	8,105	100,068	100,000	68	-	-
	德信萬保債券基金	短期投資	—	—	-	-	12,211	130,000	12,211	130,364	130,000	364	-	-

（接次頁）

（承前頁）

買、賣之公司名稱	有價證券種類及名稱	帳列科目	交易對象	關係	年初		買入		賣出				年底	
					股數（仟股）	金額	股數（仟股）	金額	股數（仟股）	售價	帳面成本	處分（損）益	股數（仟股）	金額
	建弘台灣債券基金	短期投資	－	－	-	$ -	16,844	$ 230,000	16,844	$ 230,151	$ 230,000	$ 151	-	$ -
	傳山永利債券基金	短期投資	－	－	-	-	8,521	100,000	8,521	100,284	100,000	284	-	-
	寶來得寶債券基金	短期投資	－	－	-	-	13,074	140,000	13,074	140,338	140,000	338	-	-
百鼎投資公司	受益憑證													
	金復華萬益基金	短期投資	－	－	-	-	10,000	100,000	10,000	100,198	100,000	198	-	-
	金復華精鑽平衡基金	短期投資	－	－	-	-	10,000	100,000	10,000	100,502	100,000	502	-	-
	聯邦債券基金	短期投資	－	－	-	-	21,357	250,993	17,086	200,993	200,397	596	4,271	50,596
	保德信債券基金	短期投資	－	－	-	-	17,404	245,941	13,923	196,941	196,400	541	3,481	49,541
	中興快樂平衡基金	短期投資	－	－	-	-	10,000	100,000	10,000	99,362	100,000	(638)	-	-
	彰銀安泰基金	短期投資	－	－	-	-	8,781	100,000	8,781	100,021	100,000	21	-	-
	建弘台灣債券基金	短期投資	－	－	-	-	7,338	100,020	7,338	100,508	100,020	488	-	-
遠百新世紀開發公司	受益憑證													
	建弘全家福基金	短期投資	－	－	807	127,356	-	-	807	129,262	127,356	1,906	-	-
百揚投資公司	受益憑證													
	遠東大聯台灣債券基金	短期投資	－	－	-	-	57,528	605,000	23,934	252,020	251,677	343	33,594	353,323
	建弘全家福基金	短期投資	－	－	-	-	946	150,000	946	151,332	150,000	1,332	-	-
	凱基凱旋基金	短期投資	－	－	-	-	24,082	250,000	24,082	251,394	250,000	1,394	-	-
	大華債券基金	短期投資	－	－	-	-	7,998	100,000	7,998	100,601	100,000	601	-	-
	德信萬年基金	短期投資	－	－	-	-	8,300	116,000	7,165	100,647	100,000	647	1,135	16,000
	聯邦債券基金	短期投資	－	－	-	-	11,938	140,000	11,938	140,833	140,000	833	-	-
	寶來得寶基金	短期投資	－	－	-	-	18,710	200,971	9,355	100,971	100,000	971	9,355	100,971
	保德信債券基金	短期投資	－	－	-	-	13,471	190,811	7,090	100,811	100,000	811	6,381	90,811
	倍立寶元債券基金	短期投資	－	－	-	-	21,136	250,000	-	-	-	-	21,136	250,000
	股票													
	遠傳電信公司	短期投資	遠傳電信公司	董事長二親等以內之他公司	113,044	2,080,044	-	-	113,044	3,324,793	2,080,044	1,244,749	-	-
太平洋崇光百貨公司	受益憑證													
	大眾債券基金	短期投資	－	－	-	-	59,482	750,000	43,700	550,451	550,000	451	15,782	200,000
	保誠威寶基金	短期投資	－	－	-	-	24,829	300,000	24,829	300,240	300,000	240	-	-
	富鼎益利信基金	短期投資	－	－	-	-	20,376	250,000	20,376	250,028	250,000	28	-	-
	新光吉祥基金	短期投資	－	－	-	-	10,609	150,000	10,609	150,019	150,000	19	-	-

（接次頁）

（承前頁）

買、賣之公司名稱	有價證券種類及名稱	帳列科目	交易對象	關係	年初		買入		賣出				年底	
					股數（仟股）	金額	股數（仟股）	金額	股數（仟股）	售價	帳面成本	處分（損）益	股數（仟股）	金額
	遠東大聯台灣債券基金	短期投資	—	—	28,810	$ 300,000	145,869	$1,530,000	137,651	$1,441,076	$1,440,000	$ 1,076	37,028	$ 390,000
	荷銀債券基金	短期投資	—	—	-	-	20,708	300,000	20,708	300,178	300,000	178	-	-
	台壽保豐年債券基金	短期投資	—	—	48,067	500,000	-	-	48,067	500,385	500,000	385	-	-
	瑞銀翔鷹債券基金	短期投資	—	—	19,170	200,000	43,977	460,000	63,147	660,392	660,000	392	-	-
	富邦如意債券基金	短期投資	—	—	19,693	300,000	32,492	500,000	32,792	500,469	500,000	469	19,393	300,000
	新光台灣吉利債券基金	短期投資	—	—	-	-	6,241	100,000	6,241	100,061	100,000	61	-	-
	新光吉星債券基金	短期投資	—	—	-	-	14,430	200,000	14,430	200,058	200,000	58	-	-
	匯豐富泰債券基金	短期投資	—	—	-	-	40,844	590,000	20,095	290,197	290,000	197	20,749	300,000
	保誠威峰二號債券基金	短期投資	—	—	-	-	16,517	250,000	9,902	150,000	149,872	128	6,615	100,128
	荷銀精選債券基金	短期投資	—	—	-	-	27,231	300,000	-	-	-	-	27,231	300,000
	寶來得寶債券基金	短期投資	—	—	-	-	18,547	200,000	-	-	-	-	18,547	200,000
	統一強棒債券基金	短期投資	—	—	-	-	19,960	300,000	-	-	-	-	19,960	300,000
	日盛債券基金	短期投資	—	—	-	-	18,809	250,000	-	-	-	-	18,809	250,000

註一：係認列該公司九十三年九至十二月之投資損失。

註二：聯青投資公司及太崇投資公司，因其總資產及營業收入未達本公司各該項金額百分之十，對本公司不具重大影響，故未揭露該被投資公司有關資訊。

遠東百貨股份有限公司及其子公司

取得不動產之金額達新台幣一億元或實收資本額百分之二十以上

民國九十三年度

附表八

單位：新台幣仟元

取得之公司	財產名稱	交易日或事實發生日	交易金額	價款支付情形	交易對象	關係	交易對象為關係人者，其前次移轉資料				價格決定之參考依據	取得目的及使用之情形	其他約定事項
							所有人	與公司之關係	移轉日期	金額			
遠百企業股份有限公司	建物	93.12.29	$ 232,324	以本公司原支付之存出保證金抵付價款	鴻利多股份有限公司	其董事長與本公司為同一人	—	—	—	$ -	鑑價報告及市場價格，鑑價結果為$232,337	長期經營之需求	—

遠東百貨股份有限公司及其子公司

與關係人進、銷貨之金額達新台幣一億元或實收資本額百分之二十以上

民國九十三年十二月三十一日

附表九

單位：新台幣仟元

進（銷）貨之公司	交易對象	關係	交易情形				交易條件與一般交易不同之情形及原因		應收（付）票據、帳款		備註
			進（銷）貨	金額	佔總進（銷）貨之比率	授信期間	單價	授信期間	餘額	佔總應收（付）票據、帳款之比率	
遠東百貨公司	全家福公司	遠東紡織公司之孫公司	進貨	$ 156,377	1%	月結 30-60 天	$ -	ー	$ 29,459	2%	應付帳款
太平洋崇光百貨公司	太崇興業公司	採權益法計價之被投資公司	進貨	236,508	1.05%	月結 15-45 天	-	ー	15,021	-	應付票據
									13,997	1%	應付帳款

註：聯青投資公司及太崇投資公司，因其總資產及營業收入未達本公司各該項金額百分之十，對本公司不具重大影響，故未揭露該被投資公司有關資訊。

遠東百貨股份有限公司及其子公司

應收關係人款項達新台幣一億元或實收資本額百分之二十以上

民國九十三年度

附表十

單位：新台幣仟元

帳列應收款項之公司	交易對象	關係	應收關係人款項餘額	週轉率	逾期應收關係人款項		應收關係人款項期後收回金額	提列備抵呆帳金額
					金額	處理方式		
太平洋崇光百貨公司	崇光興業公司	採權益法計價之被投資公司	$ 395,816	-	$ 395,816	催收	$ -	$ 220,538
	太崇投資公司	採權益法計價之被投資公司	534,137	-	534,137	催收	-	534,137

註：聯青投資公司及太崇投資公司，因其總資產及營業收入未達本公司各該項金額百分之十，對本公司不具重大影響，故未揭露該被投資公司有關資訊。

遠東百貨股份有限公司及其子公司

被投資公司名稱、所在地區…等相關資訊

民國九十三年十二月三十一日

附表十一

單位：新台幣仟元

投資公司名稱	被投資公司名稱	所在地區	主要營業項目	原始投資金額		期末持有			被投資公司本期（損）益	本期認列之投資（損）益（註一）	備註
				本期期末	九十二年底	股數（仟股）	比例（%）	帳面金額			
遠東百貨公司	亞東證券公司	中華民國	綜合證券商	$ 143,652	$ 143,652	128,713	20	$ 2,043,606			
	遠百亞太開發公司	中華民國	大型購物中心	1,385,888	1,385,888	138,900	69	1,485,071 (註五)	103,387	70,721 (註五)	子公司
	百揚投資公司	中華民國	投資	249,424	249,406	29,921	100	1,360,871 (註五)	1,228,875	1,225,743 (註五)	子公司
	遠百企業公司	中華民國	商品量販	1,275,999	1,275,999	163,579	50	1,111,078 (註五)	(711,994)	(355,997)(註五)	子公司
	百鼎投資公司	中華民國	投資	50,041	49,993	145,111	100	1,107,483 (註五)	43,595	43,588 (註五)	子公司
	太平洋流通投資公司	中華民國	投資	1,079,400	1,079,400	91,600	36	1,050,487 (註五)	493,186	176,840 (註五)	子公司
	英屬維京群島遠東百貨公司	英屬維京群島	投資	26,190	26,190	100	100	294,550	(6,068)	(6,068)	子公司
	遠百新世紀開發公司	中華民國	大型購物中心	106,399	505,967	9,992	100	155,950 (註五)	17,475	17,458 (註五)	子公司
	遠東都會公司	中華民國	商品量販	130,000	-	13,000	87	111,176	(21,720)	(18,824)	子公司
	裕民公司	中華民國	廣告設計	24,000	23,994	2,900	100	35,018	2,897	(1,622)	子公司
	鼎鼎聯合行銷公司	中華民國	行銷	30,000	-	3,000	10	27,371	(26,294)	(2,629)	採權益法計價之被投資公司
	亞東百貨公司	中華民國	百貨買賣	124,029	124,021	3,673	73	18,058 (註五)	(39,597)	(29,305)(註五)	子公司
	遠東鴻利多公司	中華民國	建物出租	40,191	40,191	3,300	55	15,639	(5,365)	(3,114)	子公司
	百進新加坡私人有限公司	新加坡	投資	1,718	1,718	90	90	516	(263)	(263)	子公司
	美國（夏威夷）遠東百貨公司	美國	貿易	63,787	63,787	45	100	(22,129)	(2,067)	(2,067)	子公司
百鼎投資公司	亞東證券公司	中華民國	綜合證券商	163,563	163,563	89,097	14	1,414,620	808,794		採權益法計價之被投資公司
	太平洋流通投資公司	中華民國	投資	99,000	99,000	9,900	4	135,340 (註五)	493,186		子公司
	太平洋崇光百貨公司	中華民國	百貨買賣	33,490	33,490	3,818	1	50,227 (註五)	1,075,688		孫公司
	裕民貿易公司	中華民國	進出口貿易及代理業務	21,291	21,291	940	47	16,970	(35)		採權益法計價之被投資公司
	遠東鴻利多公司	中華民國	建物出租	28,672	28,672	2,670	45	12,653	(5,365)		子公司
	亞東百貨公司	中華民國	百貨買賣	33,646	32,500	1,327	27	6,485 (註五)	(39,597)		子公司
	遠百亞太開發公司	中華民國	大型購物中心	5,000	5,000	500	-	4,725 (註五)	103,387		子公司
	百揚投資公司	中華民國	投資	551	503	78	-	551 (註五)	1,228,875		子公司
	百進新加坡私人有限公司	新加坡	投資	191	191	10	10	191	(263)		子公司
	遠百新世紀開發公司	中華民國	大型購物中心	20	100	2	-	12 (註五)	17,475		子公司
	遠百企業公司	中華民國	商品量販	2	2	-	-	2 (註五)	(711,994)		子公司
遠百亞太開發公司	太平洋流通投資公司	中華民國	投資	99,000	99,000	9,900	4	135,222 (註五)	493,186		子公司
	遠東鴻利多公司	中華民國	建物出租	231	231	6	-	60	(5,365)		子公司
遠百新世紀開發公司	太平洋流通投資公司	中華民國	投資	99,000	99,000	9,900	4	135,222 (註五)	493,186		子公司
英屬維京群島遠東百貨公司	重慶百鼎商業管理諮詢公司	中國大陸	諮詢服務	3,171 (USD 100,000)	-	-	100	3,171 (USD 100,000)	-		孫公司
百揚投資公司	太平洋流通投資公司	中華民國	投資	99,000	99,000	9,900	4	135,222 (註五)	493,186		子公司
	遠百亞太開發公司	中華民國	大型購物中心	6,064	4,900	600	-	5,722 (註五)	103,387		子公司
	百鼎投資公司	中華民國	投資	100	100	9	-	89 (註五)	43,595		子公司
	遠東鴻利多公司	中華民國	建物出租	234	234	12	-	77	(5,365)		子公司
	遠百新世紀開發公司	中華民國	大型購物中心	20	100	2	-	16 (註五)	17,475		子公司
	亞東百貨公司	中華民國	百貨買賣	7	7	-	-	7 (註五)	(39,597)		子公司
	遠百企業公司	中華民國	商品量販	2	2	-	-	6 (註五)	(711,994)		子公司

（接次頁）

（承前頁）

投資公司名稱	被投資公司名稱	所在地區	主要營業項目	原始投資金額		期末持有			被投資公司本期（損）益	本期認列之投資（損）益（註一）	備註
				本期期末	九十二年底	股數（仟股）	比例（%）	帳面金額			
亞東百貨公司	太平洋流通投資公司	中華民國	投資	$ 55,000	$ 55,000	5,500	2	$ 75,180 (註五)	$ 493,186	$	子公司
	遠百新世紀開發公司	中華民國	大型購物中心	20	100	2	-	13 (註五)	17,475		子公司
	遠東鴻利多公司	中華民國	建物出租	231	231	6	-	61	(5,365)		子公司
	百鼎投資公司	中華民國	投資	33	33	3	-	33 (註五)	43,595		子公司
	百揚投資公司	中華民國	投資	4	4	-	-	4 (註五)	1,228,875		子公司
	遠百企業公司	中華民國	商品量販	2	2	-	-	2 (註五)	(711,994)		子公司
裕民公司	太平洋流通投資公司	中華民國	投資	1,200	1,200	100	-	1,200 (註五)	493,186		子公司
	遠東鴻利多公司	中華民國	建物出租	100	100	6	-	56	(5,365)		子公司
	百鼎投資公司	中華民國	投資	33	33	3	-	33 (註五)	43,595		子公司
	遠百新世紀開發公司	中華民國	大型購物中心	20	100	2	-	20 (註五)	17,475		子公司
	亞東百貨公司	中華民國	百貨買賣	7	7	-	-	7 (註五)	(39,597)		子公司
	百揚投資公司	中華民國	投資	4	4	-	-	4 (註五)	1,228,875		子公司
	遠百企業公司	中華民國	商品量販	2	2	-	-	1 (註五)	(711,994)		子公司
遠東鴻利多公司	太平洋流通投資公司	中華民國	投資	8,400	8,400	700	-	7,841	493,186		子公司
美國（夏威夷）遠東百貨公司	美國（洛杉磯）遠東百貨公司	美國	貿易	1,600	1,600	50	100	(24,170)	(1,874)		孫公司
太平洋流通投資公司	太平洋崇光百貨公司	中華民國	百貨買賣	4,469,904	4,469,904	220,787	79	4,742,393 (註五)	1,075,688		孫公司
太平洋崇光百貨公司	崇光興業公司	中華民國	信用卡業務	32,984	32,984	7,120	34	-	-		孫公司採權益法計價之被投資公司
	豐洋興業公司	中華民國	百貨買賣	525,000	525,000	27,825	26	209,408	-		孫公司採權益法計價之被投資公司
	太聯企管顧問公司	中華民國	保全、清潔	76,099	76,099	4,071	39	49,761	4,510		孫公司採權益法計價之被投資公司
	太崇興業公司	中華民國	服飾、餐飲、俱樂部	19,900	19,900	2,838	28	13,625	(41,467)		孫公司採權益法計價之被投資公司
	太崇投資公司	中華民國	投資	999,900	999,900	99,990	100	-	-		孫公司
	Pacific Venture Investment Ltd	香港	投資	357,050	357,050	100,000	48	-	-		孫公司採權益法計價之被投資公司
	聯青投資公司	中華民國	投資	270,641	270,641	26,764	50	-	-		孫公司
	網微科技公司（註四）	中華民國	網路、軟硬體維護	-	65,300	-	-	-	-		孫公司
	鼎鼎聯合行銷公司	中華民國	行銷	30,000	-	3,000	10	27,371	(26,294)		本公司採權益法計價之被投資公司
	太平洋中國控股（香港）公司	香港	投資	4,000,000	4,000,000	11,400	60	3,662,980 (註五)	386,545		孫公司
太平洋中國控股(香港）公司	太平洋中國控股公司	英屬維京群島	投資	602,490	602,490	19,000	100	575,016 (註五)	386,545		孫公司

（接次頁）

（承前頁）

投資公司名稱	被投資公司名稱	所在地區	主要營業項目	原始投資金額		期末持有			被投資公司本期（損）益	本期認列之投資（損）益（註一）	備註
				本期期末	九十二年底	股數（仟股）	比例（%）	帳面金額			
太平洋中國控股公司	上海太平洋百貨公司	中國大陸	百貨買賣	$ 406,919	$ 406,919	-	73	$ 684,557 (註五)	$ 465,461	$	孫公司
	成都商廈太平洋百貨公司	中國大陸	百貨買賣	221,970	221,970	-	100	198,020 (註五)	58,358		孫公司
	成都全興大廈太平洋百貨公司	中國大陸	百貨買賣	31,393	31,393	-	100	(65,965)(註五)	29,638		孫公司
	重慶大都會廣場太平洋百貨公司	中國大陸	百貨買賣	95,130	95,130	-	100	291,650 (註五)	159,397		孫公司
	北京西單太平洋百貨公司	中國大陸	百貨買賣	209,286	209,286	-	55	49,459 (註五)	(86,879)		孫公司
	重慶諮詢管理顧問公司	中國大陸	諮詢服務	6,342	6,342	-	100	27,677 (註五)	10,039		孫公司
	上海諮詢管理顧問公司	中國大陸	諮詢服務	5,438	5,438	-	49	5,840	163		孫公司採權益法計價之被投資公司

註一：除百進新加坡私人有限公司及美國（夏威夷）遠東百貨公司外，餘係按九十三年度經會計師查核之財務報表認列投資損益。

註二：聯青投資公司及太崇投資公司，因其總資產及營業收入未達本公司各該項金額百分之十，對本公司不具重大影響，故未揭露該被投資公司有關資訊。

註三：原始投資金額涉及外幣者，按九十三年十二月三十一日匯率 US$1＝$31.71 換算。

註四：網微科技公司已於九十三年六月清算完成。

註五：係屬合併財務報表個體之一，因是該科目餘額已於合併財務報表編製時沖銷。

遠東百貨股份有限公司及其子公司

大陸投資資訊

民國九十三年度

附表十二

單位：除另予註明者外，為新台幣仟元

大陸被投資公司名稱	主要營業項目	實收資本額（註一）	投資方式	本期期初自台灣匯出累積投資金額（註一）	本期匯出或收回投資金額		本期期末自台灣匯出累積投資金額（註一）	本公司直接或間接投資之持股比例（%）	本期認列投資損益（註四）	期末投資帳面價值	截至本期止已匯回投資收益
					匯出	收回					
上海太平洋百貨公司	百貨買賣	$ 561,267	註二	$ 406,919	$ -	$ -	$ 406,919	19	$ 73,688 (註五)	$177,985 (註五)	$ -
成都商廈太平洋百貨公司	百貨買賣	221,970	註二	221,970	-	-	221,970	26	13,074 (註五)	51,485 (註五)	-
成都全興大廈太平洋百貨公司	百貨買賣	31,393	註二	31,393	-	-	31,393	26	7,321 (註五)	(17,151)(註五)	-
重慶大都會廣場太平洋百貨公司	百貨買賣	95,130	註二	95,130	-	-	95,130	26	41,443 (註五)	75,829 (註五)	-
北京西單太平洋百貨公司	百貨買賣	380,520	註二	209,286	-	-	209,286	14	(12,424)(註五)	12,859 (註五)	-
重慶諮詢管理顧問公司	諮詢服務	6,342	註二	6,342	-	-	6,342	26	2,610 (註五)	7,196 (註五)	-
上海諮詢管理顧問公司	諮詢服務	11,099	註二	5,438	-	-	5,438	13	21	1,518	-
重慶百鼎商業管理諮詢公司	諮詢服務	3,171	註三	-	-	-	-	100	-	3,171	-

本期期末累計自台灣匯出赴大陸地區投資金額	經濟部投審會核准投資金額	依經濟部投審會規定赴大陸地區投資限額
$976,478	$3,870,187（註一）	$6,889,541

註一：係按九十三年十二月三十一日匯率 US$1＝$31.71 換算。

註二：透過第三地區投資設立公司再投資大陸公司。

註三：透過轉投資第三地區現有公司再投資大陸公司。

註四：本期投資損益係按經與中華民國會計師事務所有合作關係之國際性會計師事務所查核之財務報表計算。

註五：係屬合併財務報表個體之一，因是該科目餘額已於合併財務報表編製時沖銷。

遠東百貨股份有限公司及其子公司

產業別財務資訊

民國九十三及九十二年度

附表十三

單位：新台幣仟元

	九十三年度				九十二年度			
	百貨量販部門	投資部門	調整及沖銷	合併	百貨量販部門	投資部門	調整及沖銷	合併
來自母公司及合併子公司以外客戶之收入	$74,429,439	$ 5,880,697	($ 5,880,697)	$74,429,439	$71,798,902	$ 3,045,793	($ 3,045,793)	$71,798,902
來自母公司及合併子公司之收入	2,797	-	(2,797)	-	5,569	-	(5,569)	-
	$74,432,236	$ 5,880,697	($ 5,883,494)	$74,429,439	$71,804,471	$ 3,045,793	($ 3,051,362)	$71,798,902
部門淨益（註一）	$ 3,045,071	$ 1,172,628	($ 1,237,876)	$ 2,979,823	$ 2,450,271	$ 1,543	($ 74,606)	$ 2,377,208
投資淨益				225,258				133,978
公司一般收入				1,630,052				1,368,206
公司一般費用				(1,237,206)				(1,929,287)
利息費用				(815,508)				(1,222,424)
稅前淨益				$ 2,782,419				$ 727,681
可辨認資產（註二）	$66,912,641	$ 5,182,108	$ -	$72,094,749	$65,442,772	$ 5,572,337	$ -	$71,015,109
長期股權投資				4,217,214				3,894,355
資產合計				$76,311,963				$74,909,464
折舊、折耗及攤銷費用	$ 2,166,873	$ 3,901			$ 2,247,135	$ 3,662		
資本支出金額	$ 2,958,385	$ 25,133			$ 2,882,330	$ 2,623		

註一：部門損益係指部門收入減除部門成本及費用後之餘額；部門成本及費用係指與產生部門收入有關之成本及費用，惟不包括利息費用及投資損益。

註二：部門可辨認資產係指可直接認定歸屬該部門之有形資產及無形資產。惟不包括：

1.對其他部門墊款或貸款。

2.按權益法評價之長期股權投資。

遠東百貨股份有限公司及其子公司

地區別財務資訊

民國九十三及九十二年度

附表十四

單位：新台幣仟元

	九十三年度				九十二年度			
	中華民國	中國大陸	調整或沖銷	合計	中華民國	中國大陸	調整或沖銷	合計
來自母公司及合併子公司以外客戶之收入（註一）	$ 67,624,146	$ 12,685,990	($ 5,880,697)	$ 74,429,439	$ 62,987,952	$ 11,856,743	($ 3,045,793)	$ 71,798,902
部門利益（註二）	$ 3,405,456	$ 982,921	($ 1,408,554)	$ 2,979,823	$ 1,675,183	$ 776,631	($ 74,606)	$ 2,377,208
投資淨益				225,258				133,978
公司一般收入				1,630,052				1,368,206
公司一般費用				(1,237,206)				(1,929,287)
利息費用				(815,508)				(1,222,424)
稅前淨益				$ 2,782,419				$ 727,681
可辨認資產（註三）	$ 66,887,540	$ 5,207,209	$ -	$ 72,094,749	$ 66,151,721	$ 5,091,989	($ 228,601)	$ 71,015,109
長期股權投資				4,217,214				3,894,355
資產合計				$ 76,311,963				$ 74,909,464

註一：母公司及其子公司無部門間銷貨收入。

註二：部門損益係指部門收入減除部門成本及費用後之餘額；部門成本及費用係指與產生部門收入有關之成本及費用，惟不包括利息費用及投資損益。

註三：部門可辨認資產係指可直接認定歸屬該部門之有形資產及無形資產。惟不包括：

1.對其他部門墊款或貸款。

2.按權益法評價之長期股權投資。